

ESTADOS FINANCIEROS  
FEBRERO 2018





## TRIBUNAL ELECTORAL DEL ESTADO DE SAN LUIS POTOSÍ

### INFORMACION Y ESTADOS FINANCIEROS AL 28 DE FEBRERO DEL 2018

#### 1. INFORMACION CONTABLE

- a) Estado de Situación Financiera
- b) Estado de Actividades
- c) Estado de Variaciones en la Hacienda Publica
- d) Estado de Flujo de Efectivo
- e) Notas a los Estados Financieros
- f) Estado Analítico de Activo
- g) Estado Analítico de la Deuda y otros Pasivos


#### 2. INFORMACION PRESUPUESTARIA

- a) Estado Analítico de Ingresos
- b) Estado Analítico por Unidad Responsable, Distribución, Geográfica, Función, Programa, Clasificación Económica, Capitulo y Concepto del Gasto.

#### 3. INFORMACION PROGRAMATICA

- a) Cuenta Económica
- b) Clasificación Económica
- c) Indicadores Financieros
- d) Evaluación de Ejecución Presupuestaria.





TRIBUNAL ELECTORAL DEL ESTADO SAN LUIS POTOSÍ  
SAN LUIS POTOSÍ  
Estado de Situación Financiera  
AL 28 DE FEBRERO 2018

Superv

	<u>2018</u>	<u>2017</u>	<u>2018</u>	<u>2017</u>
<b>ACTIVO</b>				
<b>ACTIVO CIRCULANTE</b>	<b>\$2,557,510.69</b>	<b>\$2,356,761.20</b>	<b>\$2,317,130.43</b>	<b>\$1,721,663.41</b>
EFFECTIVO Y EQUIVALENTES	\$2,557,510.69	\$2,356,761.20	\$2,317,130.43	\$1,721,663.41
DERECHOS A RECIBIR EFECTIVO O	\$0.00	\$0.00	\$0.00	\$0.00
DERECHOS A RECIBIR BIENES O SERVICIOS	\$0.00	\$0.00	\$0.00	\$0.00
INVENTARIOS	\$0.00	\$0.00	\$0.00	\$0.00
ALMACENES	\$0.00	\$0.00	\$0.00	\$0.00
ESTIMACIÓN POR PÉRDIDA O DETERIORO DE	\$0.00	\$0.00	\$0.00	\$0.00
OTROS ACTIVOS CIRCULANTES	\$0.00	\$0.00	\$0.00	\$0.00
<b>Total de Activos Circulantes</b>	<b>\$2,557,510.69</b>	<b>\$2,356,761.20</b>	<b>\$2,317,130.43</b>	<b>\$1,721,663.41</b>
<b>ACTIVO NO CIRCULANTE</b>	<b>\$1,010,770.17</b>	<b>\$402,937.97</b>	<b>\$0.00</b>	<b>\$0.00</b>
INVERSIONES FINANCIERAS A LARGO PLAZO	\$0.00	\$0.00	\$0.00	\$0.00
DERECHOS A RECIBIR EFECTIVO O	\$0.00	\$0.00	\$0.00	\$0.00
BIENES INMUEBLES, INFRAESTRUCTURA Y	\$0.00	\$0.00	\$0.00	\$0.00
BIENES MUEBLES	\$989,736.09	\$385,788.89	\$0.00	\$0.00
ACTIVOS INTANGIBLES	\$21,034.08	\$17,149.08	\$0.00	\$0.00
DEPRECIACIÓN, DETERIORO Y AMORTIZACIÓN	\$0.00	\$0.00	\$0.00	\$0.00
ACTIVOS DIFERIDOS	\$0.00	\$0.00	\$0.00	\$0.00
ESTIMACIÓN POR PÉRDIDA O DETERIORO DE	\$0.00	\$0.00	\$0.00	\$0.00
OTROS ACTIVOS NO CIRCULANTES	\$0.00	\$0.00	\$0.00	\$0.00
<b>Total de Activos No Circulantes</b>	<b>\$1,010,770.17</b>	<b>\$402,937.97</b>	<b>\$0.00</b>	<b>\$0.00</b>
<b>Total de Activos</b>	<b>\$3,568,280.86</b>	<b>\$2,759,699.17</b>	<b>\$2,317,130.43</b>	<b>\$1,721,663.41</b>
<b>HACIENDA PÚBLICA/ PATRIMONIO</b>			<b>\$363.00</b>	<b>\$0.00</b>
APORTACIONES			\$0.00	\$0.00
DONACIONES DE CAPITAL			\$363.00	\$0.00
ACTUALIZACIÓN DE LA HACIENDA			\$0.00	\$0.00
<b>HACIENDA PÚBLICA /PATRIMONIO GENERADO</b>			<b>\$1,250,787.43</b>	<b>\$1,038,035.76</b>
RESULTADOS DEL EJERCICIO (AHORRO/			\$709,243.66	\$638,050.09
RESULTADOS DE EJERCICIOS ANTERIORES			\$541,543.77	\$399,985.67
REVALUOS			\$0.00	\$0.00
RESERVAS			\$0.00	\$0.00
RECTIFICACIONES DE RESULTADOS DE			\$0.00	\$0.00
<b>EXCESO O INSUFICIENCIA EN LA</b>			<b>\$0.00</b>	<b>\$0.00</b>
RESULTADO POR POSICIÓN MONETARIA			\$0.00	\$0.00
RESULTADO POR TENENCIA DE ACTIVOS NO			\$0.00	\$0.00





TRIBUNAL ELECTORAL DEL ESTADO SAN LUIS POTOSÍ  
SAN LUIS POTOSÍ  
Estado de Situación Financiera  
AL 28 DE FEBRERO 2018

	<u>2018</u>	<u>2017</u>
Total Hacienda Pública/Patrimonio	\$1,251,150.43	\$1,038,035.76
Total de Pasivo y Hacienda Pública/Patrimonio	\$3,568,280.86	\$2,759,699.17

  
MAGDO. OSKARI ALJIXTO SANCHEZ  
PRESIDENTE DEL TRIBUNAL ELECTORAL

  
LIC. CESAR JESUS PORRAS FLORES  
SECRETARIO EJECUTIVO



## TRIBUNAL ELECTORAL DEL ESTADO SAN LUIS POTOSÍ

SAN LUIS POTOSÍ

Estado de Actividades

Del 01/feb./2018 al 28/feb./2018

	<u>2018</u>	<u>2017</u>
<b>INGRESOS Y OTROS BENEFICIOS</b>		
<b>INGRESOS DE GESTIÓN</b>		
PARTICIPACIONES, APORTACIONES, TRANSFERENCIAS, ASIGNACIONES, SUBSIDIOS Y OTRAS AYUDA	\$0.00	\$0.00
TRANSFERENCIAS, ASIGNACIONES, SUBSIDIOS Y OTRAS AYUDAS	\$4,057,238.00	\$3,764,860.00
OTROS INGRESOS Y BENEFICIOS	\$4,057,238.00	\$3,764,860.00
INGRESOS FINANCIEROS	\$26.78	\$43.61
<b>Total de Ingresos y Otros Beneficios</b>	<b>\$4,057,264.78</b>	<b>\$3,764,903.61</b>
<b>GASTOS Y OTRAS PÉRDIDAS</b>		
<b>GASTOS DE FUNCIONAMIENTO</b>		
SERVICIOS PERSONALES	\$3,282,919.56	\$3,126,686.48
MATERIALES Y SUMINISTROS	\$3,224,969.50	\$3,054,317.24
SERVICIOS GENERALES	\$4,295.81	\$959.50
TRANSFERENCIAS, ASIGNACIONES, SUBSIDIOS Y OTRAS AYUDAS	\$53,654.25	\$71,409.74
PARTICIPACIONES Y APORTACIONES	\$0.00	\$0.00
INTERESES, COMISIONES Y OTROS GASTOS DE LA DEUDA PÚBLICA	\$0.00	\$0.00
OTROS GASTOS Y PÉRDIDAS EXTRAORDINARIAS	\$0.00	\$0.00
PROVISIONES	\$65,101.56	\$167.04
OTROS GASTOS	\$65,101.56	\$167.04
Inversión Pública	\$0.00	\$0.00
	\$0.00	\$0.00
<b>Total de Gastos y otras Pérdidas</b>	<b>\$3,348,021.12</b>	<b>\$3,126,853.52</b>
<b>Resultado del Ejercicio (Ahorro/Desahorro)</b>	<b>\$709,243.66</b>	<b>\$638,050.09</b>

MAGDO.OSKAR KALIXTO SANCHEZ

PRESIDENTE DEL TRIBUNAL ELECTORAL

LIC. CESAR JESUS PORRAS FLORES

SECRETARIO EJECUTIVO



TRIBUNAL ELECTORAL DEL ESTADO SAN LUIS POTOSÍ  
SAN LUIS POTOSÍ



Estado de Variaciones en la Hacienda Pública

vazmin

Concepto	Hacienda Pública/ Patrimonio Generado				Total
	Hacienda Pública/ Patrimonio Contribuido	De Ejercicios Anteriores	Del Ejercicio	Ajustes por Cambios de Valor	
RECTIFICACIONES DE RESULTADOS DE EJERCICIOS ANTERIORES	\$0.00	\$0.00	\$0.00	\$0.00	\$0.00
PATRIMONIO NETO INICIAL AJUSTADO DEL EJERCICIO	\$363.00	\$0.00	\$0.00	\$0.00	\$363.00
APORTACIONES	\$0.00	\$0.00	\$0.00	\$0.00	\$0.00
DONACIONES DE CAPITAL	\$363.00	\$0.00	\$0.00	\$0.00	\$363.00
ACTUALIZACIÓN DE LA HACIENDA PÚBLICA/PATRIMONIO	\$0.00	\$0.00	\$0.00	\$0.00	\$0.00
VARIACIONES DE LA HACIENDA PÚBLICA/PATRIMONIO NETO DEL EJERCICIO	\$0.00	\$399,986.00	\$0.00	\$0.00	\$399,986.00
RESULTADOS DEL EJERCICIO (AHORRO/ DESAHORRO)	\$0.00	\$0.00	\$0.00	\$0.00	\$0.00
RESULTADOS DE EJERCICIOS ANTERIORES	\$0.00	\$399,986.00	\$0.00	\$0.00	\$399,986.00
REVALÚOS	\$0.00	\$0.00	\$0.00	\$0.00	\$0.00
RESERVAS	\$0.00	\$0.00	\$0.00	\$0.00	\$0.00
HACIENDA PÚBLICA/PATRIMONIO NETO FINAL DEL EJERCICIO 2017	\$363.00	\$399,986.00	\$0.00	\$0.00	\$400,349.00
CAMBIOS EN LA HACIENDA PÚBLICA/PATRIMONIO NETO DEL EJERCICIO 2018	\$0.00	\$0.00	\$0.00	\$0.00	\$0.00
APORTACIONES	\$0.00	\$0.00	\$0.00	\$0.00	\$0.00
DONACIONES DE CAPITAL	\$0.00	\$0.00	\$0.00	\$0.00	\$0.00
ACTUALIZACIÓN DE LA HACIENDA PÚBLICA/PATRIMONIO	\$0.00	\$0.00	\$0.00	\$0.00	\$0.00
VARIACIONES DE LA HACIENDA PÚBLICA/PATRIMONIO NETO DEL EJERCICIO 2018	\$0.00	\$141,558.10	\$709,244.00	\$0.00	\$850,802.00
RESULTADOS DEL EJERCICIO (AHORRO/ DESAHORRO)	\$0.00	\$0.00	\$709,244.00	\$0.00	\$709,244.00
RESULTADOS DE EJERCICIOS ANTERIORES	\$0.00	\$141,558.10	\$0.00	\$0.00	\$141,558.10
REVALÚOS	\$0.00	\$0.00	\$0.00	\$0.00	\$0.00
RESERVAS	\$0.00	\$0.00	\$0.00	\$0.00	\$0.00
SALDO NETO EN LA HACIENDA PÚBLICA/PATRIMONIO 2018	\$363.00	\$541,544.00	\$709,244.00	\$0.00	\$1,251,151.00

**SAN LUIS POTOSI**  
**Estado de Variaciones en la Hacienda Pública**  
**Del 01/ene/2018 Al 28/feb./2018**

Hacienda Publical/ Patrimonio Generado

Concepto	Hacienda Publical/ Patrimonio Contribuido	De Ejercicios Anteriores	Del Ejercicio	Ajustes por Cambios de Valor	Total
 MAGDO OSCAR KALIXTO SANCHEZ PRESIDENTE DEL TRIBUNAL ELECTORAL					
			LIC. CESAR JESUS PORRAS FLORES SECRETARIO EJECUTIVO		



**SAN LUIS POTOSÍ**  
**Estado de Cambios en la Situación Financiera**  
**AL 28 DE FEBRERO 2018**

	2018	2017	Origen	Aplicación
<b>ACTIVO</b>				
<b>ACTIVO CIRCULANTE</b>				
EFFECTIVO Y EQUIVALENTES	\$2,557,510.69	\$2,356,761.20		\$200,749.49
DERECHOS A RECIBIR EFECTIVO O EQUIVALENTES	\$2,557,510.69	\$2,356,761.20		\$200,749.49
<b>ACTIVO NO CIRCULANTE</b>				
BIENES MUEBLES	\$1,010,770.17	\$402,937.97		\$607,832.20
ACTIVOS INTANGIBLES	\$989,736.09	\$385,788.89		\$603,947.20
	\$21,034.08	\$17,149.08		\$3,885.00
<b>PASIVO</b>				
<b>PASIVO CIRCULANTE</b>				
CUENTAS POR PAGAR A CORTO PLAZO	\$2,317,130.43	\$1,721,663.41	\$595,467.02	
<b>PASIVO NO CIRCULANTE</b>				
	\$0.00	\$0.00	\$595,467.02	
<b>HACIENDA PÚBLICA/ PATRIMONIO</b>				
	\$1,251,150.43	\$1,038,035.76	\$213,114.67	

<b>HACIENDA PÚBLICA/PATRIMONIO CONTRIBUIDO</b>				
DONACIONES DE CAPITAL	\$363.00	\$0.00	\$363.00	
<b>HACIENDA PÚBLICA /PATRIMONIO GENERADO</b>				
RESULTADOS DEL EJERCICIO (AHORRO/ DESAHORRO)	\$1,250,787.43	\$1,038,035.76	\$212,751.67	
RESULTADOS DE EJERCICIOS ANTERIORES	\$709,243.66	\$638,050.09	\$71,193.57	
<b>EXCESO O INSUFICIENCIA EN LA ACTUALIZACIÓN DE LA HACIENDA PÚBLICA/</b>				
	\$541,543.77	\$399,985.67	\$141,558.10	

MAGDO.OSKAR VALIXTO SANCHEZ  
 PRESIDENTE DEL TRIBUNAL ELECTORAL

LIC. CESAR J.PORRAS FLORES  
 SECRETARIO EJECUTIVO






TRIBUNAL ELECTORAL DEL ESTADO SAN LUIS POTOSÍ  
SAN LUIS POTOSÍ

Estado de Flujos de Efectivo

Del 01/ene/2018 Al 31/ene/2018

Concepto	2018	2017
<b>FLUJOS DE EFECTIVO DE LAS ACTIVIDADES DE OPERACIÓN</b>		
<b>ORIGEN</b>		
IMPUESTOS	\$4,057,238.00	\$3,764,860.00
CUOTAS Y APORTACIONES DE SEGURIDAD SOCIAL	\$0.00	\$0.00
CONTRIBUCIONES DE MEJORAS	\$0.00	\$0.00
DERECHOS	\$0.00	\$0.00
PRODUCTOS DE TIPO CORRIENTE	\$0.00	\$0.00
APROVECHAMIENTOS DE TIPO CORRIENTE	\$0.00	\$0.00
INGRESOS POR VENTAS DE BIENES	\$0.00	\$0.00
PARTICIPACIONES Y APORTACIONES	\$0.00	\$0.00
TRANSFERENCIAS, ASIGNACIONES, SUBSIDIOS Y OTRA AYUDAS	\$4,057,238.00	\$3,764,860.00
OTROS ORIGENES DE OPERACIÓN	\$0.00	\$0.00
<b>APLICACIÓN</b>		
SERVICIOS PERSONALES	\$4,003,575.63	\$3,723,575.90
MATERIALES Y SUMINISTROS	\$2,742,853.19	\$2,593,863.70
SERVICIOS GENERALES	\$4,295.81	\$959.50
TRANSFERENCIAS INTERNAS Y ASIGNACIONES AL SECTOR PÚBLICO	\$53,654.25	\$71,409.74
OTRAS APLICACIONES DE OPERACIÓN	\$0.00	\$0.00
<b>FLUJOS NETOS DE EFECTIVO POR ACTIVIDADES DE OPERACIÓN</b>	<b>\$1,202,772.38</b>	<b>\$1,057,342.96</b>
	<b>\$53,662.37</b>	<b>\$41,284.10</b>
<b>FLUJOS DE EFECTIVO DE LAS ACTIVIDADES DE INVERSIÓN</b>		
<b>ORIGEN</b>		
BIENES MUEBLES E INMUEBLES, INFRAESTRUCTURA Y	\$0.00	\$0.00
BIENES MUEBLES	\$0.00	\$0.00
OTROS ORIGENES DE INVERSIÓN	\$0.00	\$0.00
<b>APLICACIÓN</b>		
BIENES MUEBLES	\$0.00	\$0.00
BIENES INMUEBLES, INFRAESTRUCTURA Y CONSTRUCCIONES EN	\$0.00	\$0.00
OTRAS APLICACIONES DE INVERSIÓN	\$0.00	\$0.00
<b>FLUJOS NETOS DE EFECTIVO POR ACTIVIDADES DE INVERSIÓN</b>	<b>\$0.00</b>	<b>\$0.00</b>
<b>FLUJO DE EFECTIVO DE LAS ACTIVIDADES DE FINANCIAMIENTO</b>		
<b>ORIGEN</b>		
Endeudamiento interno	\$0.00	\$0.00
Endeudamiento externo	\$0.00	\$0.00
OTROS ORIGENES DE FINANCIAMIENTO	\$0.00	\$0.00
<b>APLICACIÓN</b>		
DEUDA PÚBLICA	\$0.00	\$0.00
OTRAS APLICACIONES DE FINANCIAMIENTO	\$0.00	\$0.00
<b>FLUJOS NETOS DE EFECTIVO POR ACTIVIDADES DE FINANCIAMIENTO</b>	<b>\$0.00</b>	<b>\$0.00</b>
<b>INCREMENTO/DISMINUCIÓN NETA EN EL EFECTIVO Y EQUIVALENTES AL EFECTIVO</b>	<b>\$53,662.37</b>	<b>\$41,284.10</b>
EFECTIVO Y EQUIVALENTES AL EFECTIVO AL INICIO DEL EJERCICIO	\$2,503,848.32	\$2,315,477.10
EFECTIVO Y EQUIVALENTES AL EFECTIVO AL FINAL DEL EJERCICIO	\$2,557,510.69	\$2,356,761.20

  
MAGDO OSCAR KALIXTO SANCHEZ  
PRESIDENTE DEL TRIBUNAL ELECTORAL

  
LIC. CESAR JESUS PORRAS FLORES  
SECRETARIO EJECUTIVO



TRIBUNAL ELECTORAL DEL ESTADO SAN LUIS POTOSI  
SAN LUIS POTOSI

Estado Analítico del Activo  
Del 01/ene./2018 al 28/feb./2018

Usr: yazmin  
Rep: rptEstadoAnaliticoDeActivosYPasivos\_R

Fecha y hora de Impresión: 07/mar./2018  
10:05 a. m.

Concepto	Saldo Inicial 1	Cargos del periodo 2	Abonos del periodo 3	Saldo Final 4(1+2-3)	Variación del Periodo (4-1)
ACTIVO					
ACTIVO CIRCULANTE	\$3,514,618.49	\$8,411,478.73	\$8,357,816.36	\$3,568,280.86	\$53,662.37
EFECTIVO Y EQUIVALENTES	\$2,503,848.32	\$8,411,478.73	\$8,357,816.36	\$2,557,510.69	\$53,662.37
DERECHOS A RECIBIR EFECTIVO O EQUIVALENTES	\$2,503,848.32	\$4,352,740.73	\$4,299,078.36	\$2,557,510.69	\$53,662.37
ACTIVO NO CIRCULANTE	\$0.00	\$4,058,738.00	\$4,058,738.00	\$0.00	\$0.00
BIENES MUEBLES	\$1,010,770.17	\$0.00	\$0.00	\$1,010,770.17	\$0.00
ACTIVOS INTANGIBLES	\$989,736.09	\$0.00	\$0.00	\$989,736.09	\$0.00
	\$21,034.08	\$0.00	\$0.00	\$21,034.08	\$0.00

MAGDO. OSKAR KALIXTO SANCHEZ  
PRESIDENTE DEL TRIBUNAL ELECTORAL

LIC. CESAR JESUS PORRAS FLORES  
SECRETARIO EJECUTIVO



TRIBUNAL ELECTORAL DEL ESTADO SAN LUIS POTOSI  
SAN LUIS POTOSI

Estado Analítico de la Deuda y Otros Pasivos  
Del 01/feb./2018 Al 28/feb./2018

Usr: yzmin  
Rep: rptEstadoAnaliticoDeudaYPasivos

Fecha y hora de Impresión: 07/mar./2018 09:19 a. m.

Denominación de las Deudas	Moneda de Contratación	Institución o País Acreedor	Saldo Inicial del Periodo	Saldo Final del Periodo
<b>DEUDA PÚBLICA</b>				
<b>Corto Plazo</b>				
<b>Deuda Interna</b>				
Instituciones de Crédito	Peso	México	\$0.00	\$0.00
Títulos y Valores	Peso	México	\$0.00	\$0.00
Arrendamientos Financieros	Peso	México	\$0.00	\$0.00
<b>Deuda Externa</b>				
Organismos Financieros Internacionales	Peso	México	\$0.00	\$0.00
Deuda Bilateral	Peso	México	\$0.00	\$0.00
Títulos y Valores	Peso	México	\$0.00	\$0.00
Arrendamientos Financieros	Peso	México	\$0.00	\$0.00
Subtotal Corto Plazo	Peso	México	\$0.00	\$0.00
<b>Largo Plazo</b>				
<b>Deuda Interna</b>				
Instituciones de Crédito	Peso	México	\$0.00	\$0.00
Títulos y Valores	Peso	México	\$0.00	\$0.00
Arrendamientos Financieros	Peso	México	\$0.00	\$0.00
<b>Deuda Externa</b>				
Organismos Financieros Internacionales	Peso	México	\$0.00	\$0.00
Deuda Bilateral	Peso	México	\$0.00	\$0.00
Títulos y Valores	Peso	México	\$0.00	\$0.00
Arrendamientos Financieros	Peso	México	\$0.00	\$0.00
Subtotal Largo Plazo	Peso	México	\$0.00	\$0.00
<b>Otros Pasivos</b>				
Total Deuda y Otros Pasivos	Peso	México	\$1,852,098.90	\$2,317,130.43
	Peso	México	\$1,852,098.90	\$2,317,130.43



R&S yasmín  
 rptE:EstadoPresupuestoEgresosUA\_DP\_PG\_PY\_GP

**TRIBUNAL ELECTORAL DEL ESTADO SAN LUIS POTOSÍ**  
**SAN LUIS POTOSÍ**

**o Dependencia / Unidad Responsable / Programa Presupuestario (Modalidad y Programa) / Actividad Institucional / Objeto del gasto por Capítulo**  
 Del 01/ene./2018 Al 28/feb./2018

Fecha y hora de Impresión | 07/mar./2018  
 10:56 a. m.

Ramo o Dependencia / Programa Presupuestario (Modalidad y Programa) / Actividad Institucional / Objeto del gasto por Capítulo	Aprobado (Reducciones)	Ampliaciones /	Presupuesto Vigente	Comprometido	Presupuesto Disponible para Comprometer	Devengado	Comprometido No Devengado	Presupuesto Sin Devengar	Ejercido	Pagado	Cuentas por Pagar Deuda
<b>0 Sin Ramo/Dependencia</b>											
<b>01 TRIBUNAL ELECTORAL DE ESTADO</b>	\$24,774,626.00	\$0.00	\$24,774,626.00	\$3,282,919.56	\$21,491,706.44	\$3,282,919.56	\$0.00	\$21,491,706.44	\$2,893,342.16	\$2,800,803.25	\$482,116.31
<b>01 TRIBUNAL ELECTORAL DEL ESTADO DE</b>	\$24,774,626.00	\$0.00	\$24,774,626.00	\$3,282,919.56	\$21,491,706.44	\$3,282,919.56	\$0.00	\$21,491,706.44	\$2,893,342.16	\$2,800,803.25	\$482,116.31
<b>01 RECURSOS HUMANOS</b>	\$23,912,188.00	\$0.00	\$23,912,188.00	\$3,224,969.50	\$20,687,218.50	\$3,224,969.50	\$0.00	\$20,687,218.50	\$2,876,392.10	\$2,742,853.19	\$482,116.31
<b>1000 SERVICIOS PERSONALES</b>	\$23,912,188.00	\$0.00	\$23,912,188.00	\$3,224,969.50	\$20,687,218.50	\$3,224,969.50	\$0.00	\$20,687,218.50	\$2,876,392.10	\$2,742,853.19	\$482,116.31
<b>02 RECURSOS FINANCIEROS</b>	\$862,438.00	\$0.00	\$862,438.00	\$57,950.06	\$804,487.94	\$57,950.06	\$0.00	\$804,487.94	\$57,950.06	\$57,950.06	\$0.00
<b>2000 MATERIALES Y SUMINISTROS</b>	\$194,638.00	\$0.00	\$194,638.00	\$4,295.81	\$190,342.19	\$4,295.81	\$0.00	\$190,342.19	\$4,295.81	\$4,295.81	\$0.00
<b>3000 SERVICIOS GENERALES</b>	\$667,800.00	\$0.00	\$667,800.00	\$53,654.25	\$614,145.75	\$53,654.25	\$0.00	\$614,145.75	\$53,654.25	\$53,654.25	\$0.00
<b>Sin Ramo/Dependencia</b>	<b>\$24,774,626.00</b>	<b>\$0.00</b>	<b>\$24,774,626.00</b>	<b>\$3,282,919.56</b>	<b>\$21,491,706.44</b>	<b>\$3,282,919.56</b>	<b>\$0.00</b>	<b>\$21,491,706.44</b>	<b>\$2,933,342.16</b>	<b>\$2,800,803.25</b>	<b>\$482,116.31</b>

**Total Final**

\$24,774,626.00	\$0.00	\$24,774,626.00	\$3,282,919.56	\$21,491,706.44	\$3,282,919.56	\$0.00	\$21,491,706.44	\$2,933,342.16	\$2,800,803.25	\$482,116.31
-----------------	--------	-----------------	----------------	-----------------	----------------	--------	-----------------	----------------	----------------	--------------

MAGDO OSKAR CALIXTO SANCHEZ  
 PRESIDENTE DEL TRIBUNAL ELECTORAL

LIC. CESAR JESUS PORRAS FLORES  
 SECRETARIO EJECUTIVO



TRIBUNAL ELECTORAL DEL ESTADO SAN LUIS POTOSI  
SAN LUIS POTOSI

Estado Analítico de Ingresos Presupuestales  
Del 01/ene./2018 Al 28/feb./2018

Fecha y hora de Impresión 07/mar./2018 10:34 a m

Usu: yvazmin  
Rep: rptEstadoPresupuestoIngresosRB\_CP

Rubros de los Ingresos	Ingreso					Diferencia (6=5-1)
	Estimado (1)	Ampliaciones / (Reducciones) (2)	Modificado (3=1+2)	Devengados (4)	Recaudado (5)	
INGRESOS DERIVADOS DE FINANCIAMIENTOS						
IMPUESTOS	\$0.00	\$0.00	\$0.00	\$0.00	\$0.00	0.00
CUOTAS Y APORTACIONES DE SEGURIDAD SOCIAL	\$0.00	\$0.00	\$0.00	\$0.00	\$0.00	0.00
CONTRIBUCIONES DE MEJORAS	\$0.00	\$0.00	\$0.00	\$0.00	\$0.00	0.00
DERECHOS	\$0.00	\$0.00	\$0.00	\$0.00	\$0.00	0.00
PRODUCTOS	\$0.00	\$0.00	\$0.00	\$0.00	\$0.00	0.00
Corriente	\$0.00	\$0.00	\$0.00	\$0.00	\$0.00	0.00
Capital	\$0.00	\$0.00	\$0.00	\$0.00	\$0.00	0.00
APROVECHAMIENTOS	\$0.00	\$0.00	\$0.00	\$0.00	\$0.00	0.00
Corriente	\$0.00	\$0.00	\$0.00	\$0.00	\$0.00	0.00
Capital	\$0.00	\$0.00	\$0.00	\$0.00	\$0.00	0.00
INGRESOS POR VENTAS DE BIENES	\$0.00	\$0.00	\$0.00	\$0.00	\$0.00	0.00
PARTICIPACIONES Y APORTACIONES	\$0.00	\$0.00	\$0.00	\$0.00	\$0.00	0.00
TRANSFERENCIAS, ASIGNACIONES, SUBSIDIOS Y OTRA AYUDAS	\$24,774,626.00	\$0.00	\$24,774,626.00	\$4,057,238.00	\$4,057,238.00	-20,717,388.00
<b>Total</b>	<b>\$24,774,626.00</b>	<b>\$0.00</b>	<b>\$24,774,626.00</b>	<b>\$4,057,238.00</b>	<b>\$4,057,238.00</b>	<b>-20,717,388.00</b>

Estado Analítico de Ingresos por Fuente de Financiamiento	Ingreso					Diferencia (6=5-1)
	Estimado (1)	Ampliaciones / (Reducciones) (2)	Modificado (3=1+2)	Devengados (4)	Recaudado (5)	
INGRESOS del Gobierno						
IMPUESTOS	\$0.00	\$0.00	\$0.00	\$0.00	\$0.00	0.00
CONTRIBUCIONES DE MEJORAS	\$0.00	\$0.00	\$0.00	\$0.00	\$0.00	0.00
DERECHOS	\$0.00	\$0.00	\$0.00	\$0.00	\$0.00	0.00
PRODUCTOS	\$0.00	\$0.00	\$0.00	\$0.00	\$0.00	0.00
Corriente	\$0.00	\$0.00	\$0.00	\$0.00	\$0.00	0.00
Capital	\$0.00	\$0.00	\$0.00	\$0.00	\$0.00	0.00
APROVECHAMIENTOS	\$0.00	\$0.00	\$0.00	\$0.00	\$0.00	0.00
Corriente	\$0.00	\$0.00	\$0.00	\$0.00	\$0.00	0.00
Capital	\$0.00	\$0.00	\$0.00	\$0.00	\$0.00	0.00
PARTICIPACIONES Y APORTACIONES	\$0.00	\$0.00	\$0.00	\$0.00	\$0.00	0.00
TRANSFERENCIAS, ASIGNACIONES, SUBSIDIOS Y OTRA AYUDA	\$24,774,626.00	\$0.00	\$24,774,626.00	\$4,057,238.00	\$4,057,238.00	-20,717,388.00
INGRESOS de Organismos y Empresas						
CUOTAS Y APORTACIONES DE SEGURIDAD SOCIAL	\$0.00	\$0.00	\$0.00	\$0.00	\$0.00	0.00
INGRESOS POR VENTAS DE BIENES	\$0.00	\$0.00	\$0.00	\$0.00	\$0.00	0.00



TRIBUNAL ELECTORAL DEL ESTADO SAN LUIS POTOSI  
SAN LUIS POTOSI

Estado Analítico de Ingresos Presupuestales  
Del 01/ene./2018 Al 28/feb./2018

Fecha y hora de Impresión 07/mar./2018 10:34 a. m.

Usr: yajzmin  
Rep: rptEstadoPresupuestalIngresosRB\_CP

Rubros de los Ingresos	Ingreso				Diferencia (6=5-1)
	Estimado (1)	Ampliaciones / (Reducciones) (2)	Modificado (3=1+2)	Recaudado (5)	

Ingresos Derivados de Financiamiento

INGRESOS DERIVADOS DE FINANCIAMIENTOS

	\$0.00	\$0.00	\$0.00	\$0.00	0.00
<b>Total</b>	<b>\$24,774,626.00</b>	<b>\$0.00</b>	<b>\$24,774,626.00</b>	<b>\$4,057,238.00</b>	<b>-20,717,388.00</b>

  
MAGDO OSKAR KALIXTO SANCHEZ  
PRESIDENTE DEL TRIBUNAL ELECTORAL

  
LIC. CESAR JESUS PORRAS FLORES  
SECRETARIO EJECUTIVO



# TRIBUNAL ELECTORAL DEL ESTADO SAN LUIS POTOSI SAN LUIS POTOSI

**Balanza de Comprobación del 01/ene./2018 al 28/feb./2018**

**Cuentas de Mayor con saldo y/o movimientos. (De la cuenta: 1000 a la 5999)**

Fecha y hora de Impresión | 07/mar./2018  
10:36 a. m.

Usu: yzmin  
Rep: rptBalanzaComprobacion

Nat.	Cuenta	Nombre de la cuenta	SALDO ANTERIOR		MOVIMIENTOS		SALDO ACTUAL	
			DEUDOR	ACREEDOR	DEUDOR	ACREEDOR	DEUDOR	ACREEDOR
D	1000	ACTIVO	\$3,514,618.49	\$0.00	\$8,411,478.73	\$8,357,816.36	\$3,568,280.86	\$0.00
D	1100	ACTIVO CIRCULANTE	\$2,503,848.32	\$0.00	\$8,411,478.73	\$8,357,816.36	\$2,557,510.69	\$0.00
D	1110	EFFECTIVO Y EQUIVALENTES	\$2,503,848.32	\$0.00	\$4,352,740.73	\$4,299,078.36	\$2,557,510.69	\$0.00
D	1111	EFFECTIVO	\$0.00	\$0.00	\$3,730.36	\$3,720.36	\$10.00	\$0.00
D	1111-01-0001	CAJA CHICA	\$0.00	\$0.00	\$3,730.36	\$3,720.36	\$10.00	\$0.00
D	1112	BANCOS/TESORERÍA	\$2,503,848.32	\$0.00	\$4,349,010.37	\$4,295,358.00	\$2,557,500.69	\$0.00
D	1112-01-001	BANORTE 1000 CTA. 4386	\$1,675,759.14	\$0.00	\$3,985,368.27	\$4,161,505.92	\$1,499,621.49	\$0.00
D	1112-01-002	BANORTE 2000 Y 3000 CTA 4407	\$6,148.36	\$0.00	\$78,496.51	\$69,685.65	\$14,959.22	\$0.00
D	1112-01-003	BANORTE FONDO DE AHORRO CTA 4395	\$737,680.11	\$0.00	\$271,624.64	\$0.00	\$1,009,304.75	\$0.00
D	1112-01-004	BANORTE MULTAS CTA 4256	\$4,754.75	\$0.00	\$0.00	\$0.00	\$4,754.75	\$0.00
D	1112-01-005	BANORTE FONDO DE PENSIONES CTA. 5290	\$57,566.43	\$0.00	\$0.00	\$57,566.43	\$0.00	\$0.00
D	1112-01-006	BANORTE HABER DE RETIRO CTA. 5302	\$21,939.53	\$0.00	\$13,520.95	\$6,600.00	\$28,860.48	\$0.00
D	1120	DERECHOS A RECIBIR EFECTIVO O EQUIVALENTES	\$0.00	\$0.00	\$4,058,738.00	\$4,058,738.00	\$0.00	\$0.00
D	1122	CUENTAS POR COBRAR A CORTO PLAZO	\$0.00	\$0.00	\$4,057,238.00	\$4,057,238.00	\$0.00	\$0.00
D	1122-92	Transferencias al Resto del Sector Público	\$0.00	\$0.00	\$4,057,238.00	\$4,057,238.00	\$0.00	\$0.00
D	1123	DEUDORES DIVERSOS POR COBRAR A CORTO PLAZO	\$0.00	\$0.00	\$1,500.00	\$1,500.00	\$0.00	\$0.00
D	1123-03	RENATO RAMIREZ	\$0.00	\$0.00	\$1,500.00	\$1,500.00	\$0.00	\$0.00
D	1200	ACTIVO NO CIRCULANTE	\$1,010,770.17	\$0.00	\$0.00	\$0.00	\$1,010,770.17	\$0.00
D	1240	BIENES MUEBLES	\$989,736.09	\$0.00	\$0.00	\$0.00	\$989,736.09	\$0.00
D	1241	MOBILIARIO Y EQUIPO DE ADMINISTRACIÓN	\$710,470.38	\$0.00	\$0.00	\$0.00	\$710,470.38	\$0.00
D	1241-01	BIENES MUEBLES	\$363.00	\$0.00	\$0.00	\$0.00	\$363.00	\$0.00
D	1241-01-001	BIENES MUEBLES	\$363.00	\$0.00	\$0.00	\$0.00	\$363.00	\$0.00
D	1241-1	Muebles de Oficina y Estantería	\$114,513.76	\$0.00	\$0.00	\$0.00	\$114,513.76	\$0.00
D	1241-1-5111	MUEBLES DE OFICINA Y ESTANTERÍA	\$114,513.76	\$0.00	\$0.00	\$0.00	\$114,513.76	\$0.00
D	1241-2	Muebles, Excepto de Oficina y Estantería	\$8,077.98	\$0.00	\$0.00	\$0.00	\$8,077.98	\$0.00
D	1241-2-5121	MUEBLES EXCEPTO OFICINA Y ESTANTERÍA	\$8,077.98	\$0.00	\$0.00	\$0.00	\$8,077.98	\$0.00
D	1241-3	Equipo de Cómputo y de Tecnologías de la Información	\$565,177.20	\$0.00	\$0.00	\$0.00	\$565,177.20	\$0.00
D	1241-3-5151	EQUIPO DE COMPUTO	\$565,177.20	\$0.00	\$0.00	\$0.00	\$565,177.20	\$0.00
D	1241-9	Otros Mobiliarios y Equipos de Administración	\$22,338.44	\$0.00	\$0.00	\$0.00	\$22,338.44	\$0.00
D	1241-9-5191	OTROS MOBILIARIOS Y EQUIPOS DE ADMON	\$22,338.44	\$0.00	\$0.00	\$0.00	\$22,338.44	\$0.00
D	1242	MOBILIARIO Y EQUIPO EDUCACIONAL Y RECREATIVO	\$22,338.44	\$0.00	\$0.00	\$0.00	\$22,338.44	\$0.00
D	1242-3	Cámaras Fotográficas y de Video	\$7,799.00	\$0.00	\$0.00	\$0.00	\$7,799.00	\$0.00
D	1242-3-01	CAMARAS FOTOGRAFICAS Y DE VIDEO	\$7,799.00	\$0.00	\$0.00	\$0.00	\$7,799.00	\$0.00
D	1244	Vehículos y Equipo de Transporte	\$7,799.00	\$0.00	\$0.00	\$0.00	\$7,799.00	\$0.00
D	1244-1	VEHICULOS Y EQUIPO TERRESTRE	\$171,300.00	\$0.00	\$0.00	\$0.00	\$171,300.00	\$0.00
D	1244-1-5411	Vehículos y equipo terrestre	\$171,300.00	\$0.00	\$0.00	\$0.00	\$171,300.00	\$0.00
D	1246	MAQUINARIA, OTROS EQUIPOS Y HERRAMIENTAS	\$100,166.71	\$0.00	\$0.00	\$0.00	\$100,166.71	\$0.00
D	1246-01-001	HERRAMIENTAS Y MAQUINAS	\$1,969.00	\$0.00	\$0.00	\$0.00	\$1,969.00	\$0.00
D	1246-01-002	EQUIPOS DE GENERACION ELECTRICA	\$2,818.94	\$0.00	\$0.00	\$0.00	\$2,818.94	\$0.00
D	1246-4	Sistemas de Aire Acondicionado, Calefacción y de Refrigeración Industrial y Comercial	\$1,499.00	\$0.00	\$0.00	\$0.00	\$1,499.00	\$0.00
D	1246-4-5641	Sistemas de aire acondicionado, calefacción y de refrigeración industrial y comercial	\$1,499.00	\$0.00	\$0.00	\$0.00	\$1,499.00	\$0.00
D	1246-5	Equipo de Comunicación y Telecomunicación	\$38,379.76	\$0.00	\$0.00	\$0.00	\$38,379.76	\$0.00
D	1246-5-5651	EQUIPOS DE COMUNICACION Y TELECOMUNICACION	\$38,379.76	\$0.00	\$0.00	\$0.00	\$38,379.76	\$0.00
D	1246-9	Otros Equipos	\$55,500.01	\$0.00	\$0.00	\$0.00	\$55,500.01	\$0.00
D	1246-9-5691	Otros equipos	\$55,500.01	\$0.00	\$0.00	\$0.00	\$55,500.01	\$0.00



# TRIBUNAL ELECTORAL DEL ESTADO SAN LUIS POTOSI SAN LUIS POTOSI

Balanza de Comprobación del 01/ene./2018 al 28/feb./2018

Cuentas de Mayor con saldo y/o movimientos. (De la cuenta: 1000 a la 5999)

Ustr. yazmin  
Rep. rptBalanzaComprobacion

Fecha y hora de Impresión 07/mar./2018  
10:36 a. m.

Nat.	Cuenta	Nombre de la cuenta	SALDO ANTERIOR		MOVIMIENTOS		SALDO ACTUAL	
			DEUDOR	ACREEDOR	DEUDOR	ACREEDOR	DEUDOR	ACREEDOR
D	1250	ACTIVOS INTANGIBLES	\$21,034.08	\$0.00	\$0.00	\$0.00	\$21,034.08	\$0.00
D	1251	SOFTWARE	\$21,034.08	\$0.00	\$0.00	\$0.00	\$21,034.08	\$0.00
D	1251-5911	SOFTWARE	\$21,034.08	\$0.00	\$0.00	\$0.00	\$21,034.08	\$0.00
A	2000	PASIVO	\$0.00	\$2,972,711.72	\$4,764,495.76	\$4,108,914.47	\$0.00	\$2,317,130.43
A	2100	PASIVO CIRCULANTE	\$0.00	\$2,972,711.72	\$4,764,495.76	\$4,108,914.47	\$0.00	\$2,317,130.43
A	2110	CUENTAS POR PAGAR A CORTO PLAZO	\$0.00	\$2,972,711.72	\$4,764,495.76	\$4,108,914.47	\$0.00	\$2,317,130.43
A	2110-01	CUENTAS POR PAGAR A CORTO PLAZO	\$0.00	\$2,972,711.72	\$4,764,495.76	\$4,108,914.47	\$0.00	\$2,317,130.43
A	2110-01-001	CUENTAS POR PAGAR A CORTO PLAZO RENATO RAMIREZ	\$0.00	\$1,508.69	\$1,518.69	\$903.00	\$0.00	\$893.00
A	2111	SERVICIOS PERSONALES POR PAGAR A CORTO PLAZO	\$0.00	\$1,508.69	\$1,518.69	\$903.00	\$0.00	\$893.00
A	2111-1	Remuneración por pagar al Personal de carácter permanente a CP	\$0.00	\$1,150,012.07	\$3,127,857.33	\$3,366,059.52	\$0.00	\$1,388,214.26
A	2111-1-1	Remuneración por pagar al Personal de carácter permanente a CP	\$0.00	\$20,500.00	\$2,208,725.63	\$2,188,225.63	\$0.00	\$0.00
A	2111-1-1131	SUELDO BASE	\$0.00	\$14,000.00	\$1,433,113.77	\$1,419,113.77	\$0.00	\$0.00
A	2111-1-1132	COMPLEMENTO DE SUELDO	\$0.00	\$6,500.00	\$775,611.86	\$769,111.86	\$0.00	\$0.00
A	2111-3	Remuneraciones Adicionales y Especiales por Pagar a CP	\$0.00	\$6,915.70	\$6,915.70	\$0.00	\$0.00	\$0.00
A	2111-3-1323	GRATIFICACION DE FIN DE AÑO	\$0.00	\$6,915.70	\$6,915.70	\$0.00	\$0.00	\$0.00
A	2111-4	Seguridad Social y Seguros por pagar a CP	\$0.00	\$353,988.44	\$451,689.00	\$447,277.96	\$0.00	\$349,577.40
A	2111-4-1411	CUOTAS AL IMSS	\$0.00	\$93,986.82	\$191,687.38	\$185,427.47	\$0.00	\$87,726.91
A	2111-4-1421	CUOTAS PARA LA VIVIENDA	\$0.00	\$128,867.85	\$128,867.85	\$129,077.46	\$0.00	\$129,077.46
A	2111-4-1431	CUOTAS SAR	\$0.00	\$51,547.22	\$51,547.22	\$51,631.06	\$0.00	\$51,631.06
A	2111-4-1432	Retiro, Cesantía y Vejez (RCV)	\$0.00	\$79,586.55	\$79,586.55	\$81,141.97	\$0.00	\$81,141.97
A	2111-5	Otras prestaciones sociales y económicas por pagar a CP	\$0.00	\$766,007.93	\$213,419.50	\$486,048.43	\$0.00	\$1,038,636.86
A	2111-5-1511	FONDO DE AHORRO	\$0.00	\$743,068.40	\$0.00	\$266,707.98	\$0.00	\$1,009,776.38
A	2111-5-1521	HABER DE RETIRO	\$0.00	\$21,939.53	\$0.00	\$6,920.95	\$0.00	\$28,860.48
A	2111-5-1541	PRESTACIONES CONTRACTUALES MENSUALES	\$0.00	\$1,000.00	\$213,419.50	\$212,419.50	\$0.00	\$0.00
A	2111-6	Estímulos a servidores públicos por pagar a CP	\$0.00	\$2,600.00	\$247,107.50	\$244,507.50	\$0.00	\$0.00
A	2111-6-1711	Estímulos	\$0.00	\$2,600.00	\$247,107.50	\$244,507.50	\$0.00	\$0.00
A	2112	PROVEEDORES POR PAGAR A CORTO PLAZO	\$0.00	\$11,575.06	\$57,950.06	\$57,950.06	\$0.00	\$11,575.06
A	2112-1	Deudas por Adquisición de Bienes y Contratación de Servicios por Pagar a CP	\$0.00	\$11,575.06	\$57,950.06	\$57,950.06	\$0.00	\$11,575.06
A	2112-1-2111	Materiales, útiles y equipos menores de oficina	\$0.00	\$0.00	\$774.00	\$774.00	\$0.00	\$0.00
A	2112-1-2151	Material impreso e información digital	\$0.00	\$0.00	\$185.60	\$185.60	\$0.00	\$0.00
A	2112-1-2461	MATERIAL ELECTRICO Y ELECTRONICO	\$0.00	\$8,636.02	\$149.93	\$149.93	\$0.00	\$8,636.02
A	2112-1-2481	MATERIALES COMPLEMENTARIOS	\$0.00	\$2,939.04	\$0.00	\$0.00	\$0.00	\$2,939.04
A	2112-1-2611	COMBUSTIBLES Y LUBRICANTES	\$0.00	\$0.00	\$380.88	\$380.88	\$0.00	\$0.00
A	2112-1-2921	REFACCIONES Y ACCASORIOS MENORES	\$0.00	\$0.00	\$321.40	\$321.40	\$0.00	\$0.00
A	2112-1-2941	Refacciones y accesorios menores de equipo de cómputo y tecnologías de la información	\$0.00	\$0.00	\$2,484.00	\$2,484.00	\$0.00	\$0.00
A	2112-1-3111	ENERGIA ELECTRICA	\$0.00	\$0.00	\$0.00	\$0.00	\$0.00	\$0.00
A	2112-1-3131	AGUA	\$0.00	\$0.00	\$7,308.00	\$7,308.00	\$0.00	\$0.00
A	2112-1-3141	TELEFONIA	\$0.00	\$0.00	\$710.80	\$710.80	\$0.00	\$0.00
A	2112-1-3171	SERVICIOS DE ACCESO A INTERNET	\$0.00	\$0.00	\$1,075.30	\$1,075.30	\$0.00	\$0.00
A	2112-1-3182	SERVICIOS POSTALES	\$0.00	\$0.00	\$1,998.00	\$1,998.00	\$0.00	\$0.00
A	2112-1-3221	ARRENDAMIENTO DE EDIFICIOS	\$0.00	\$0.00	\$927.75	\$927.75	\$0.00	\$0.00
A	2112-1-3231	Arrendamiento de mobiliario y equipo de administración, educacional y recreativo	\$0.00	\$0.00	\$25,309.10	\$25,309.10	\$0.00	\$0.00
A	2112-1-3751	Viáticos en el país	\$0.00	\$0.00	\$2,393.00	\$2,393.00	\$0.00	\$0.00
A	2117	RETENCIONES Y CONTRIBUCIONES POR PAGAR A CORTO PLAZO	\$0.00	\$1,809,615.90	\$1,577,169.68	\$684,001.89	\$0.00	\$916,448.11





**TRIBUNAL ELECTORAL DEL ESTADO SAN LUIS POTOSI**  
**SAN LUIS POTOSI**

**Balanza de Comprobación del 01/ene./2018 al 28/feb./2018**  
**Cuentas de Mayor con saldo y/o movimientos. (De la cuenta: 1000 a la 5999)**

Usr: yazmin  
Rep: rptBalanzaComprobacion

Fecha y hora de Impresión: 07/mar./2018  
10:36 a. m.

Nat.	Cuenta	Nombre de la cuenta	SALDO ANTERIOR		MOVIMIENTOS		SALDO ACTUAL	
			DEUDOR	ACREEDOR	DEUDOR	ACREEDOR	DEUDOR	ACREEDOR
A	2117-01	RETENCIONES ISPT TRABAJADORES	\$0.00	\$1,168,517.89	\$1,418,569.00	\$522,352.78	\$0.00	\$272,301.67
A	2117-02	RETENCIONE IVA ARRENDAMIENTO	\$0.00	\$4,656.97	\$4,655.00	\$2,327.28	\$0.00	\$2,329.25
A	2117-03	RETENCION ISR ARRENDAMIENTO	\$0.00	\$4,361.02	\$4,364.00	\$2,181.82	\$0.00	\$2,178.84
A	2117-04	RETENCIONES IMSS	\$0.00	\$45,328.04	\$41,836.54	\$40,954.45	\$0.00	\$44,445.95
A	2117-07	RETENCIONES INFONAVIT	\$0.00	\$23,064.80	\$21,754.89	\$21,795.76	\$0.00	\$23,105.67
A	2117-07-001	ARACELI GIL GIL	\$0.00	\$3,155.21	\$2,865.26	\$2,833.44	\$0.00	\$3,123.39
A	2117-07-002	JUAN JESUS ROCHA MARTINEZ	\$0.00	\$3,535.75	\$3,232.44	\$3,194.68	\$0.00	\$3,497.99
A	2117-07-003	JUAN CARLOS CUEVAS DELGADO	\$0.00	\$3,164.25	\$2,420.11	\$2,545.56	\$0.00	\$3,289.70
A	2117-07-004	GUADALUPE DE LA PAZ SAUCEDO IBARRA	\$0.00	\$13,209.59	\$13,237.08	\$13,222.08	\$0.00	\$13,194.59
A	2117-08	RETIRO CESANTIA Y VEJEZ TRABAJADORES	\$0.00	\$33,859.19	\$28,423.82	\$29,288.24	\$0.00	\$34,723.61
A	2117-10	IMPUESTO SOBRE NOMINA	\$0.00	\$472,261.56	\$0.00	\$65,101.56	\$0.00	\$537,363.12
A	2117-10-3982	IMPUESTO SOBRE NOMINA	\$0.00	\$472,261.56	\$0.00	\$65,101.56	\$0.00	\$537,363.12
A	2117-11	SEGURIDAD SOCIAL MAGISTRADOS	\$0.00	\$57,566.43	\$57,566.43	\$0.00	\$0.00	\$0.00
A	3000	HACIENDA PÚBLICA/ PATRIMONIO	\$0.00	\$541,906.77	\$0.00	\$0.00	\$0.00	\$541,906.77
A	3100	HACIENDA PÚBLICA/PATRIMONIO CONTRIBUIDO	\$0.00	\$363.00	\$0.00	\$0.00	\$0.00	\$363.00
A	3120	DONACIONES DE CAPITAL	\$0.00	\$363.00	\$0.00	\$0.00	\$0.00	\$363.00
A	3120-01	PATRIMONIO DONADO	\$0.00	\$363.00	\$0.00	\$0.00	\$0.00	\$363.00
A	3120-01-001	PATRIMONIO DONADO	\$0.00	\$363.00	\$0.00	\$0.00	\$0.00	\$363.00
A	3200	HACIENDA PÚBLICA /PATRIMONIO GENERADO	\$0.00	\$541,543.77	\$0.00	\$0.00	\$0.00	\$541,543.77
A	3210	RESULTADOS DEL EJERCICIO (AHORRO/ DESAHORRO)	\$0.00	\$0.00	\$0.00	\$0.00	\$0.00	\$0.00
A	3210-2017	Resultado del Ejercicio Actual 2017	\$0.00	\$0.00	\$0.00	\$0.00	\$0.00	\$0.00
A	3220	RESULTADOS DE EJERCICIOS ANTERIORES	\$0.00	\$0.00	\$0.00	\$0.00	\$0.00	\$0.00
A	3220-01-2015	RESULTADO EJERCICIO 2015	\$0.00	\$541,543.77	\$0.00	\$0.00	\$0.00	\$541,543.77
A	3220-01-2016	RESULTADO DE EJERCICIO 2016	\$0.00	\$120,123.27	\$0.00	\$0.00	\$0.00	\$120,123.27
A	3220-2017	RESULTADO DE EJERCICIOS ANTERIORES 2017	\$0.00	\$279,862.40	\$0.00	\$0.00	\$0.00	\$279,862.40
A	4000	INGRESOS Y OTROS BENEFICIOS	\$0.00	\$141,558.10	\$0.00	\$0.00	\$0.00	\$141,558.10
A	4200	PARTICIPACIONES, APORTACIONES, TRANSFERENCIAS, ASIGNACIONES, SUBSIDIOS Y OTRAS AYUDAS	\$0.00	\$0.00	\$4,057,264.78	\$0.00	\$0.00	\$4,057,264.78
A	4220	TRANSFERENCIAS, ASIGNACIONES, SUBSIDIOS Y OTRAS AYUDAS	\$0.00	\$0.00	\$4,057,238.00	\$0.00	\$0.00	\$4,057,238.00
A	4222	TRANSFERENCIAS AL RESTO DEL SECTOR PÚBLICO	\$0.00	\$0.00	\$0.00	\$4,057,238.00	\$0.00	\$4,057,238.00
A	4222-1000	SERVICIOS PERSONALES	\$0.00	\$0.00	\$0.00	\$3,985,368.00	\$0.00	\$3,985,368.00
A	4222-2000	MATERIALES Y SUMINISTROS	\$0.00	\$0.00	\$0.00	\$16,220.00	\$0.00	\$16,220.00
A	4222-3000	SERVICIOS GENERALES	\$0.00	\$0.00	\$0.00	\$55,650.00	\$0.00	\$55,650.00
A	4300	OTROS INGRESOS Y BENEFICIOS	\$0.00	\$0.00	\$0.00	\$26.78	\$0.00	\$26.78
A	4310	INGRESOS FINANCIEROS	\$0.00	\$0.00	\$0.00	\$26.78	\$0.00	\$26.78
A	4319	OTROS INGRESOS FINANCIEROS	\$0.00	\$0.00	\$0.00	\$26.78	\$0.00	\$26.78
A	4319-01	OTROS INGRESOS FINANCIEROS	\$0.00	\$0.00	\$0.00	\$26.78	\$0.00	\$26.78
A	4319-01-001	OTROS INGRESOS FINANCIEROS	\$0.00	\$0.00	\$0.00	\$26.78	\$0.00	\$26.78
D	5000	GASTOS Y OTRAS PÉRDIDAS	\$0.00	\$0.00	\$0.00	\$26.78	\$0.00	\$26.78
D	5100	GASTOS DE FUNCIONAMIENTO	\$0.00	\$0.00	\$3,348,021.12	\$0.00	\$0.00	\$0.00
D	5110	SERVICIOS PERSONALES	\$0.00	\$0.00	\$3,282,919.56	\$0.00	\$0.00	\$3,282,919.56
D	5111	REMUNERACIONES AL PERSONAL DE CARÁCTER PERMANENTE	\$0.00	\$0.00	\$3,224,969.50	\$0.00	\$0.00	\$3,224,969.50
D	5111-1131	Sueldos base al personal permanente	\$0.00	\$0.00	\$2,188,225.63	\$0.00	\$0.00	\$2,188,225.63
D	5111-1132	COMPENSACION GARANTIZADA	\$0.00	\$0.00	\$1,419,113.77	\$0.00	\$0.00	\$1,419,113.77
D	5114	SEGURIDAD SOCIAL	\$0.00	\$0.00	\$769,111.86	\$0.00	\$0.00	\$769,111.86
D	5114-1411	Aportaciones de seguridad social	\$0.00	\$0.00	\$447,277.96	\$0.00	\$0.00	\$447,277.96
			\$0.00	\$0.00	\$185,427.47	\$0.00	\$0.00	\$185,427.47



# TRIBUNAL ELECTORAL DEL ESTADO SAN LUIS POTOSI SAN LUIS POTOSI

**Balanza de Comprobación del 01/ene./2018 al 28/feb./2018**  
**Cuentas de Mayor con saldo y/o movimientos. (De la cuenta: 1000 a la 5999)**

Usr. yezmin  
Rep. rptBalanzaComprobacion

Fecha y hora de impresión 07/mar./2018  
10:36 a. m.

Nat.	Cuenta	Nombre de la cuenta	SALDO ANTERIOR		MOVIMIENTOS		SALDO ACTUAL	
			DEUDOR	ACREEDOR	DEUDOR	ACREEDOR	DEUDOR	ACREEDOR
			D	5114-1421	Aportaciones a fondos de vivienda	\$0.00	\$0.00	\$129,077.46
D	5114-1431	Aportaciones al sistema para el retiro	\$0.00	\$0.00	\$51,631.06	\$0.00	\$51,631.06	\$0.00
D	5114-1432	RETIRO CESANTIA Y VEJEZ	\$0.00	\$0.00	\$81,141.97	\$0.00	\$81,141.97	\$0.00
D	5115	OTRAS PRESTACIONES SOCIALES Y ECONÓMICAS	\$0.00	\$0.00	\$344,958.41	\$0.00	\$344,958.41	\$0.00
D	5115-1511	Cuotas para el fondo de ahorro y fondo de trabajo	\$0.00	\$0.00	\$132,538.91	\$0.00	\$132,538.91	\$0.00
D	5115-1541	Prestaciones contractuales	\$0.00	\$0.00	\$212,419.50	\$0.00	\$212,419.50	\$0.00
D	5116	PAGO DE ESTÍMULOS A SERVIDORES PÚBLICOS	\$0.00	\$0.00	\$244,507.50	\$0.00	\$244,507.50	\$0.00
D	5116-1711	Estímulos	\$0.00	\$0.00	\$244,507.50	\$0.00	\$244,507.50	\$0.00
D	5120	MATERIALES Y SUMINISTROS	\$0.00	\$0.00	\$4,295.81	\$0.00	\$4,295.81	\$0.00
D	5121	MATERIALES DE ADMINISTRACIÓN, EMISIÓN DE DOCUMENTOS Y ARTÍCULOS OFICIALES	\$0.00	\$0.00	\$959.60	\$0.00	\$959.60	\$0.00
D	5121-2111	Materiales, útiles y equipos menores de oficina	\$0.00	\$0.00	\$774.00	\$0.00	\$774.00	\$0.00
D	5121-2151	Material impreso e información digital	\$0.00	\$0.00	\$185.60	\$0.00	\$185.60	\$0.00
D	5124	MATERIALES Y ARTÍCULOS DE CONSTRUCCIÓN Y DE REPARACIÓN	\$0.00	\$0.00	\$149.93	\$0.00	\$149.93	\$0.00
D	5124-2461	Material eléctrico y electrónico	\$0.00	\$0.00	\$149.93	\$0.00	\$149.93	\$0.00
D	5126	COMBUSTIBLES, LUBRICANTES Y ADITIVOS	\$0.00	\$0.00	\$380.88	\$0.00	\$380.88	\$0.00
D	5126-2611	Combustibles, lubricantes y aditivos	\$0.00	\$0.00	\$380.88	\$0.00	\$380.88	\$0.00
D	5129	HERRAMIENTAS, REFACCIONES Y ACCESORIOS MENORES	\$0.00	\$0.00	\$2,805.40	\$0.00	\$2,805.40	\$0.00
D	5129-2921	Refacciones y accesorios menores de edificios	\$0.00	\$0.00	\$321.40	\$0.00	\$321.40	\$0.00
D	5129-2941	Refacciones y accesorios menores de equipo de cómputo y tecnologías de la información	\$0.00	\$0.00	\$2,484.00	\$0.00	\$2,484.00	\$0.00
D	5130	SERVICIOS GENERALES	\$0.00	\$0.00	\$53,654.25	\$0.00	\$53,654.25	\$0.00
D	5131	SERVICIOS BÁSICOS	\$0.00	\$0.00	\$12,019.85	\$0.00	\$12,019.85	\$0.00
D	5131-3111	Energía eléctrica	\$0.00	\$0.00	\$7,308.00	\$0.00	\$7,308.00	\$0.00
D	5131-3131	Agua	\$0.00	\$0.00	\$710.80	\$0.00	\$710.80	\$0.00
D	5131-3141	Telefonia tradicional	\$0.00	\$0.00	\$1,075.30	\$0.00	\$1,075.30	\$0.00
D	5131-3171	Servicios de acceso de Internet, redes y procesamiento de información	\$0.00	\$0.00	\$1,998.00	\$0.00	\$1,998.00	\$0.00
D	5131-3182	SERVICIOS POSTALES	\$0.00	\$0.00	\$927.75	\$0.00	\$927.75	\$0.00
D	5132	SERVICIOS DE ARRENDAMIENTO	\$0.00	\$0.00	\$39,241.40	\$0.00	\$39,241.40	\$0.00
D	5132-3221	Arrendamiento de edificios	\$0.00	\$0.00	\$25,309.10	\$0.00	\$25,309.10	\$0.00
D	5132-3231	Arrendamiento de mobiliario y equipo de administración, educacional y recreativo	\$0.00	\$0.00	\$13,932.30	\$0.00	\$13,932.30	\$0.00
D	5137	SERVICIOS DE TRASLADO Y VIÁTICOS	\$0.00	\$0.00	\$2,393.00	\$0.00	\$2,393.00	\$0.00
D	5137-3751	Viáticos en el país	\$0.00	\$0.00	\$2,393.00	\$0.00	\$2,393.00	\$0.00
D	5500	OTROS GASTOS Y PÉRDIDAS EXTRAORDINARIAS	\$0.00	\$0.00	\$65,101.56	\$0.00	\$65,101.56	\$0.00
D	5520	PROVISIONES	\$0.00	\$0.00	\$65,101.56	\$0.00	\$65,101.56	\$0.00
D	5521	PROVISIONES DE PASIVOS A CORTO PLAZO	\$0.00	\$0.00	\$65,101.56	\$0.00	\$65,101.56	\$0.00
D	5521-01	PROVISION DE IMPUESTO SOBRE NOMINA	\$0.00	\$0.00	\$65,101.56	\$0.00	\$65,101.56	\$0.00
<b>Sumas =&gt;</b>			\$3,514,618.49	\$3,514,618.49	\$16,523,995.61	\$16,523,995.61	\$6,916,301.98	\$6,916,301.98



TRIBUNAL ELECTORAL DEL ESTADO SAN LUIS POTOSI  
SAN LUIS POTOSI

Balanza de Comprobación del 01/ene./2018 al 28/feb./2018

Cuentas de Mayor con saldo y/o movimientos. (De la cuenta: 1000 a la 5999)

Usu. yazmin  
Rep. rptBalanzaComprobacion

Fecha y hora de Impresión 07/mar./2018  
10:36 a. m.

Nat.	Cuenta	Nombre de la cuenta	SALDO ANTERIOR		MOVIMIENTOS		SALDO ACTUAL	
			DEUDOR	ACREEDOR	DEUDOR	ACREEDOR	DEUDOR	ACREEDOR

  
MAGDO OSKAR KALIXTO SANCHEZ  
PRESIDENTE DEL TRIBUNAL ELECTORAL

  
LIC. CESAR JESUS PORRAS FLORES  
SECRETARIO EJECUTIVO



TRIBUNAL ELECTORAL DEL ESTADO SAN LUIS POTOSI  
SAN LUIS POTOSI

Estado Analítico del Ejercicio Presupuesto de Egresos  
Clasificación por Objeto del Gasto (Capítulo y Concepto)

Utr: yazmin  
Rep: rptEstadoPresupuestoEgresos\_CP\_CTO

Fecha y hora de Impresión | 07/mar./2018  
10:38 a. m.

Concepto	Egresos					
	Aprobado 1	Ampliaciones / (Reducciones) 2	Modificado 3=(1+2)	Devengado 4	Pagado 5	Subejercicio 6 = (3 - 4)
<b>SERVICIOS PERSONALES</b>	\$23,912,188.00	\$0.00	\$23,912,188.00	\$3,224,969.50	\$2,742,853.19	\$20,687,218.50
REMUNERACIONES AL PERSONAL DE CARÁCTER PERMANENTE	\$13,531,677.00	\$0.00	\$13,531,677.00	\$2,188,225.63	\$2,188,225.63	\$11,343,451.37
REMUNERACIONES ADICIONALES Y ESPECIALES	\$2,809,221.52	\$0.00	\$2,809,221.52	\$0.00	\$0.00	\$2,809,221.52
SEGURIDAD SOCIAL	\$3,760,094.28	\$0.00	\$3,760,094.28	\$447,277.96	\$97,700.56	\$3,312,816.32
OTRAS PRESTACIONES SOCIALES Y ECONÓMICAS	\$2,218,735.20	\$0.00	\$2,218,735.20	\$344,958.41	\$212,419.50	\$1,873,776.79
PAGO DE ESTÍMULOS A SERVIDORES PÚBLICOS	\$1,592,460.00	\$0.00	\$1,592,460.00	\$244,507.50	\$244,507.50	\$1,347,952.50
<b>MATERIALES Y SUMINISTROS</b>	\$194,638.00	\$0.00	\$194,638.00	\$4,295.81	\$4,295.81	\$190,342.19
MATERIALES DE ADMINISTRACIÓN, EMISIÓN DE DOCUMENTOS	\$120,238.00	\$0.00	\$120,238.00	\$959.60	\$959.60	\$119,278.40
ALIMENTOS Y UTENSILIOS	\$20,700.00	\$0.00	\$20,700.00	\$0.00	\$0.00	\$20,700.00
MATERIALES Y ARTÍCULOS DE CONSTRUCCIÓN Y DE REPARACIÓN	\$20,400.00	\$0.00	\$20,400.00	\$149.93	\$149.93	\$20,250.07
COMBUSTIBLES, LUBRICANTES Y ADITIVOS	\$1,500.00	\$0.00	\$1,500.00	\$380.88	\$380.88	\$1,119.12
HERRAMIENTAS, REFACCIONES Y ACCESORIOS MENORES	\$31,800.00	\$0.00	\$31,800.00	\$2,805.40	\$2,805.40	\$28,994.60
<b>SERVICIOS GENERALES</b>	\$667,800.00	\$0.00	\$667,800.00	\$53,654.25	\$53,654.25	\$614,145.75
SERVICIOS BÁSICOS	\$192,200.00	\$0.00	\$192,200.00	\$12,019.85	\$12,019.85	\$180,180.15
SERVICIOS DE ARRENDAMIENTO	\$397,000.00	\$0.00	\$397,000.00	\$39,241.40	\$39,241.40	\$357,758.60
SERVICIOS PROFESIONALES, CIENTÍFICOS, TÉCNICOS Y OTROS	\$8,220.00	\$0.00	\$8,220.00	\$0.00	\$0.00	\$8,220.00
SERVICIOS FINANCIEROS, BANCARIOS Y COMERCIALES	\$11,000.00	\$0.00	\$11,000.00	\$0.00	\$0.00	\$11,000.00
SERVICIOS DE INSTALACIÓN, REPARACIÓN, MANTENIMIENTO	\$18,600.00	\$0.00	\$18,600.00	\$0.00	\$0.00	\$18,600.00
SERVICIOS DE COMUNICACIÓN SOCIAL Y PUBLICIDAD	\$28,780.00	\$0.00	\$28,780.00	\$0.00	\$0.00	\$28,780.00
SERVICIOS DE TRASLADOS Y VIÁTICOS	\$12,000.00	\$0.00	\$12,000.00	\$2,393.00	\$2,393.00	\$9,607.00
<b>Total del Gasto</b>	\$24,774,626.00	\$0.00	\$24,774,626.00	\$3,282,919.56	\$2,800,803.25	\$21,491,706.44

MAGDO OSKAR KALIXTO SANCHEZ  
PRESIDENTE DEL TRIBUNAL ELECTORAL

LIC. CESAR JESUS PORRAS FLORES  
SECRETARIO EJECUTIVO



Usr yzmin  
Rep rptEstadoPresupuestoEgresos

**TRIBUNAL ELECTORAL DEL ESTADO SAN LUIS POTOSI**  
**SAN LUIS POTOSI**  
Estado del Ejercicio del Presupuesto por Capítulo del Gasto Al 28/feb./2018

Fecha y hora de Impresión | 07/mar./2018  
10:39 a. m.

Objeto del Gasto	Aprobado	Ampliaciones / (Reducciones)	Presupuesto Vigente	Comprometido	Disponible para Comprometer	Devengado	Comprometido No Devengado	Presupuesto Sin Devenegar	Ejercido	Pagado	Cuentas por Pagar Deuda
1000 SERVICIOS PERSONALES	\$23,912,188.00	\$0.00	\$23,912,188.00	\$3,224,969.50	\$20,687,218.50	\$3,224,969.50	\$0.00	\$20,687,218.50	\$2,875,392.10	\$2,742,853.19	\$482,116.31
1100 REMUNERACIONES AL PERSONAL DE CARÁCTER P.E.I.	\$13,531,677.00	\$0.00	\$13,531,677.00	\$2,188,225.63	\$11,343,451.37	\$2,188,225.63	\$0.00	\$11,343,451.37	\$2,188,225.63	\$2,188,225.63	\$0.00
1100 Sueldos base al personal permanente	\$13,531,677.00	\$0.00	\$13,531,677.00	\$2,188,225.63	\$11,343,451.37	\$2,188,225.63	\$0.00	\$11,343,451.37	\$2,188,225.63	\$2,188,225.63	\$0.00
1131 Sueldos base al personal permanente	\$8,801,472.00	\$0.00	\$8,801,472.00	\$1,419,113.77	\$7,382,358.23	\$1,419,113.77	\$0.00	\$7,382,358.23	\$1,419,113.77	\$1,419,113.77	\$0.00
1132 COMPENSACION GARANTIZADA	\$4,730,205.00	\$0.00	\$4,730,205.00	\$769,111.86	\$3,961,093.14	\$769,111.86	\$0.00	\$3,961,093.14	\$769,111.86	\$769,111.86	\$0.00
1300 REMUNERACIONES ADICIONALES Y ESPECIALES	\$2,809,221.52	\$0.00	\$2,809,221.52	\$0.00	\$2,809,221.52	\$0.00	\$0.00	\$2,809,221.52	\$0.00	\$0.00	\$0.00
1320 Primas de vacaciones, dominical y gratificación de fin de :	\$2,809,221.52	\$0.00	\$2,809,221.52	\$0.00	\$2,809,221.52	\$0.00	\$0.00	\$2,809,221.52	\$0.00	\$0.00	\$0.00
1321 Primas de vacaciones, dominical y gratificación de fin de :	\$262,923.36	\$0.00	\$262,923.36	\$0.00	\$262,923.36	\$0.00	\$0.00	\$262,923.36	\$0.00	\$0.00	\$0.00
1323 GRATIFICACION DE FIN DE AÑO (AGUINALDO)	\$2,546,298.16	\$0.00	\$2,546,298.16	\$0.00	\$2,546,298.16	\$0.00	\$0.00	\$2,546,298.16	\$0.00	\$0.00	\$0.00
1400 SEGURIDAD SOCIAL	\$3,760,094.28	\$0.00	\$3,760,094.28	\$447,277.96	\$3,312,816.32	\$447,277.96	\$0.00	\$3,312,816.32	\$97,700.56	\$97,700.56	\$0.00
1410 Aportaciones de seguridad social	\$1,138,419.60	\$0.00	\$1,138,419.60	\$185,427.47	\$952,992.13	\$185,427.47	\$0.00	\$952,992.13	\$97,700.56	\$97,700.56	\$0.00
1411 Aportaciones de seguridad social	\$1,138,419.60	\$0.00	\$1,138,419.60	\$185,427.47	\$952,992.13	\$185,427.47	\$0.00	\$952,992.13	\$97,700.56	\$97,700.56	\$0.00
1420 Aportaciones a fondos de vivienda	\$889,193.04	\$0.00	\$889,193.04	\$129,077.46	\$760,115.58	\$129,077.46	\$0.00	\$760,115.58	\$0.00	\$0.00	\$129,077.46
1421 Aportaciones a fondos de vivienda	\$889,193.04	\$0.00	\$889,193.04	\$129,077.46	\$760,115.58	\$129,077.46	\$0.00	\$760,115.58	\$0.00	\$0.00	\$129,077.46
1430 Aportaciones al sistema para el retiro	\$1,332,478.44	\$0.00	\$1,332,478.44	\$132,773.03	\$1,199,705.41	\$132,773.03	\$0.00	\$1,199,705.41	\$0.00	\$0.00	\$132,773.03
1431 Aportaciones al sistema para el retiro	\$355,678.32	\$0.00	\$355,678.32	\$51,631.06	\$304,047.26	\$51,631.06	\$0.00	\$304,047.26	\$0.00	\$0.00	\$51,631.06
1432 RETIRO CIESANTIA Y VEJEZ	\$560,191.32	\$0.00	\$560,191.32	\$81,141.97	\$479,049.35	\$81,141.97	\$0.00	\$479,049.35	\$0.00	\$0.00	\$81,141.97
1433 IMPUESTO A LA NOMINA	\$416,608.80	\$0.00	\$416,608.80	\$0.00	\$416,608.80	\$0.00	\$0.00	\$416,608.80	\$0.00	\$0.00	\$0.00
1440 Aportaciones para seguros	\$400,003.20	\$0.00	\$400,003.20	\$0.00	\$400,003.20	\$0.00	\$0.00	\$400,003.20	\$0.00	\$0.00	\$0.00
1444 SEGURO DE GASTOS MEDICOS MAYORES	\$400,003.20	\$0.00	\$400,003.20	\$0.00	\$400,003.20	\$0.00	\$0.00	\$400,003.20	\$0.00	\$0.00	\$0.00
1500 OTRAS PRESTACIONES SOCIALES Y ECONOMICAS	\$2,218,735.20	\$0.00	\$2,218,735.20	\$344,958.41	\$1,873,776.79	\$344,958.41	\$0.00	\$1,873,776.79	\$344,958.41	\$212,419.50	\$132,538.91
1510 Cuotas para el fondo de ahorro y fondo de trabajo	\$880,147.20	\$0.00	\$880,147.20	\$132,538.91	\$747,608.29	\$132,538.91	\$0.00	\$747,608.29	\$132,538.91	\$0.00	\$132,538.91
1511 Cuotas para el fondo de ahorro y fondo de trabajo	\$880,147.20	\$0.00	\$880,147.20	\$132,538.91	\$747,608.29	\$132,538.91	\$0.00	\$747,608.29	\$132,538.91	\$0.00	\$132,538.91
1540 Prestaciones contractuales	\$1,338,588.00	\$0.00	\$1,338,588.00	\$212,419.50	\$1,126,168.50	\$212,419.50	\$0.00	\$1,126,168.50	\$212,419.50	\$212,419.50	\$0.00
1541 Prestaciones contractuales	\$1,338,588.00	\$0.00	\$1,338,588.00	\$212,419.50	\$1,126,168.50	\$212,419.50	\$0.00	\$1,126,168.50	\$212,419.50	\$212,419.50	\$0.00
1700 PAGO DE ESTIMULOS A SERVIDORES PÚBLICOS	\$1,592,460.00	\$0.00	\$1,592,460.00	\$244,507.50	\$1,347,952.50	\$244,507.50	\$0.00	\$1,347,952.50	\$244,507.50	\$244,507.50	\$0.00
1710 Estimulos	\$1,592,460.00	\$0.00	\$1,592,460.00	\$244,507.50	\$1,347,952.50	\$244,507.50	\$0.00	\$1,347,952.50	\$244,507.50	\$244,507.50	\$0.00
1711 Estimulos	\$1,592,460.00	\$0.00	\$1,592,460.00	\$244,507.50	\$1,347,952.50	\$244,507.50	\$0.00	\$1,347,952.50	\$244,507.50	\$244,507.50	\$0.00
2000 MATERIALES Y SUMINISTROS	\$194,638.00	\$0.00	\$194,638.00	\$4,295.81	\$190,342.19	\$4,295.81	\$0.00	\$190,342.19	\$4,295.81	\$4,295.81	\$0.00
2100 MATERIALES DE ADMINISTRACION, EMISION DE DOC.	\$120,238.00	\$0.00	\$120,238.00	\$959.60	\$119,278.40	\$959.60	\$0.00	\$119,278.40	\$959.60	\$959.60	\$0.00
2110 Materiales, útiles y equipos menores de oficina	\$46,619.00	\$0.00	\$46,619.00	\$774.00	\$45,845.00	\$774.00	\$0.00	\$45,845.00	\$774.00	\$774.00	\$0.00
2111 Materiales, útiles y equipos menores de oficina	\$46,619.00	\$0.00	\$46,619.00	\$774.00	\$45,845.00	\$774.00	\$0.00	\$45,845.00	\$774.00	\$774.00	\$0.00
2140 Materiales, útiles y equipos menores de tecnologías de la	\$46,619.00	\$0.00	\$46,619.00	\$0.00	\$46,619.00	\$0.00	\$0.00	\$46,619.00	\$0.00	\$0.00	\$0.00
2141 Materiales, útiles y equipos menores de tecnologías de la	\$46,619.00	\$0.00	\$46,619.00	\$0.00	\$46,619.00	\$0.00	\$0.00	\$46,619.00	\$0.00	\$0.00	\$0.00
2150 Material impreso e información digital	\$12,000.00	\$0.00	\$12,000.00	\$185.60	\$11,814.40	\$185.60	\$0.00	\$11,814.40	\$185.60	\$185.60	\$0.00

**TRIBUNAL ELECTORAL DEL ESTADO SAN LUIS POTOSI**  
**SAN LUIS POTOSI**  
 Estado del Ejercicio del Presupuesto por Capítulo del Gasto Al 28/feb./2018



Usr: yajzmin  
 Rep: rptEstadoPresupuestoEgresos

Fecha y hora de Impresión: 07/mar./2018 10:39 a. m.

Objeto del Gasto	Aprobado	Ampliaciones / (Reducciones)	Presupuesto Vigente	Comprometido	Presupuesto Disponible para Comprometer	Devengado	Comprometido No Devengado	Presupuesto Sin Devengar	Ejercido	Pagado	Cuentas por Pagar Deuda
2151	\$12,000.00	\$0.00	\$12,000.00	\$185.60	\$11,814.40	\$185.60	\$0.00	\$11,814.40	\$185.60	\$185.60	\$0.00
2160	\$15,000.00	\$0.00	\$15,000.00	\$0.00	\$15,000.00	\$0.00	\$0.00	\$15,000.00	\$0.00	\$0.00	\$0.00
2161	\$15,000.00	\$0.00	\$15,000.00	\$0.00	\$15,000.00	\$0.00	\$0.00	\$15,000.00	\$0.00	\$0.00	\$0.00
2200	\$20,700.00	\$0.00	\$20,700.00	\$0.00	\$20,700.00	\$0.00	\$0.00	\$20,700.00	\$0.00	\$0.00	\$0.00
2210	\$19,200.00	\$0.00	\$19,200.00	\$0.00	\$19,200.00	\$0.00	\$0.00	\$19,200.00	\$0.00	\$0.00	\$0.00
2211	\$19,200.00	\$0.00	\$19,200.00	\$0.00	\$19,200.00	\$0.00	\$0.00	\$19,200.00	\$0.00	\$0.00	\$0.00
2230	\$1,500.00	\$0.00	\$1,500.00	\$0.00	\$1,500.00	\$0.00	\$0.00	\$1,500.00	\$0.00	\$0.00	\$0.00
2231	\$1,500.00	\$0.00	\$1,500.00	\$0.00	\$1,500.00	\$0.00	\$0.00	\$1,500.00	\$0.00	\$0.00	\$0.00
2400	\$20,400.00	\$0.00	\$20,400.00	\$149.93	\$20,250.07	\$149.93	\$0.00	\$20,250.07	\$149.93	\$149.93	\$0.00
2440	\$3,000.00	\$0.00	\$3,000.00	\$0.00	\$3,000.00	\$0.00	\$0.00	\$3,000.00	\$0.00	\$0.00	\$0.00
2441	\$3,000.00	\$0.00	\$3,000.00	\$0.00	\$3,000.00	\$0.00	\$0.00	\$3,000.00	\$0.00	\$0.00	\$0.00
2450	\$3,000.00	\$0.00	\$3,000.00	\$0.00	\$3,000.00	\$0.00	\$0.00	\$3,000.00	\$0.00	\$0.00	\$0.00
2451	\$3,000.00	\$0.00	\$3,000.00	\$0.00	\$3,000.00	\$0.00	\$0.00	\$3,000.00	\$0.00	\$0.00	\$0.00
2460	\$3,000.00	\$0.00	\$3,000.00	\$149.93	\$2,850.07	\$149.93	\$0.00	\$2,850.07	\$149.93	\$149.93	\$0.00
2461	\$3,000.00	\$0.00	\$3,000.00	\$149.93	\$2,850.07	\$149.93	\$0.00	\$2,850.07	\$149.93	\$149.93	\$0.00
2480	\$6,000.00	\$0.00	\$6,000.00	\$0.00	\$6,000.00	\$0.00	\$0.00	\$6,000.00	\$0.00	\$0.00	\$0.00
2481	\$6,000.00	\$0.00	\$6,000.00	\$0.00	\$6,000.00	\$0.00	\$0.00	\$6,000.00	\$0.00	\$0.00	\$0.00
2490	\$5,400.00	\$0.00	\$5,400.00	\$0.00	\$5,400.00	\$0.00	\$0.00	\$5,400.00	\$0.00	\$0.00	\$0.00
2491	\$5,400.00	\$0.00	\$5,400.00	\$0.00	\$5,400.00	\$0.00	\$0.00	\$5,400.00	\$0.00	\$0.00	\$0.00
2600	\$1,500.00	\$0.00	\$1,500.00	\$380.88	\$1,119.12	\$380.88	\$0.00	\$1,119.12	\$380.88	\$380.88	\$0.00
2610	\$1,500.00	\$0.00	\$1,500.00	\$380.88	\$1,119.12	\$380.88	\$0.00	\$1,119.12	\$380.88	\$380.88	\$0.00
2611	\$1,500.00	\$0.00	\$1,500.00	\$380.88	\$1,119.12	\$380.88	\$0.00	\$1,119.12	\$380.88	\$380.88	\$0.00
2900	\$31,800.00	\$0.00	\$31,800.00	\$2,805.40	\$28,994.60	\$2,805.40	\$0.00	\$28,994.60	\$2,805.40	\$2,805.40	\$0.00
2910	\$5,400.00	\$0.00	\$5,400.00	\$0.00	\$5,400.00	\$0.00	\$0.00	\$5,400.00	\$0.00	\$0.00	\$0.00
2911	\$5,400.00	\$0.00	\$5,400.00	\$0.00	\$5,400.00	\$0.00	\$0.00	\$5,400.00	\$0.00	\$0.00	\$0.00
2920	\$5,400.00	\$0.00	\$5,400.00	\$321.40	\$5,078.60	\$321.40	\$0.00	\$5,078.60	\$321.40	\$321.40	\$0.00
2921	\$5,400.00	\$0.00	\$5,400.00	\$321.40	\$5,078.60	\$321.40	\$0.00	\$5,078.60	\$321.40	\$321.40	\$0.00
2940	\$21,000.00	\$0.00	\$21,000.00	\$2,484.00	\$18,516.00	\$2,484.00	\$0.00	\$18,516.00	\$2,484.00	\$2,484.00	\$0.00
2941	\$21,000.00	\$0.00	\$21,000.00	\$2,484.00	\$18,516.00	\$2,484.00	\$0.00	\$18,516.00	\$2,484.00	\$2,484.00	\$0.00
3000	\$667,800.00	\$0.00	\$667,800.00	\$53,654.25	\$614,145.75	\$53,654.25	\$0.00	\$614,145.75	\$53,654.25	\$53,654.25	\$0.00
3100	\$192,200.00	\$0.00	\$192,200.00	\$12,019.85	\$180,180.15	\$12,019.85	\$0.00	\$180,180.15	\$12,019.85	\$12,019.85	\$0.00
3110	\$96,000.00	\$0.00	\$96,000.00	\$7,308.00	\$88,692.00	\$7,308.00	\$0.00	\$88,692.00	\$7,308.00	\$7,308.00	\$0.00
3111	\$96,000.00	\$0.00	\$96,000.00	\$7,308.00	\$88,692.00	\$7,308.00	\$0.00	\$88,692.00	\$7,308.00	\$7,308.00	\$0.00
3130	\$15,000.00	\$0.00	\$15,000.00	\$710.80	\$14,289.20	\$710.80	\$0.00	\$14,289.20	\$710.80	\$710.80	\$0.00
3131	\$15,000.00	\$0.00	\$15,000.00	\$710.80	\$14,289.20	\$710.80	\$0.00	\$14,289.20	\$710.80	\$710.80	\$0.00

**TRIBUNAL ELECTORAL DEL ESTADO SAN LUIS POTOSI**  
**SAN LUIS POTOSI**  
 Estado del Ejercicio del Presupuesto por Capítulo del Gasto Al 28/feb./2018



Usr: yazmin  
 Rep: rptEstadoPresupuestoEgresos

Fecha y hora de Impresión: 07/mar./2018  
 10:39 a. m.

Objeto del Gasto	Aprobado	Ampliaciones / (Reducciones)	Presupuesto Vigente	Presupuesto Disponible para		Devengado	Comprometido No Devengado	Presupuesto Sin Devenegar	Ejercido	Pagado	Cuentas por Pagar Deuda
				Comprometer	Comprometer						
3140 Telefonía tradicional	\$18,000.00	\$0.00	\$18,000.00	\$1,075.30	\$16,924.70	\$1,075.30	\$0.00	\$16,924.70	\$1,075.30	\$1,075.30	\$0.00
3141 Telefonía tradicional	\$18,000.00	\$0.00	\$18,000.00	\$1,075.30	\$16,924.70	\$1,075.30	\$0.00	\$16,924.70	\$1,075.30	\$1,075.30	\$0.00
3170 Servicios de acceso de Internet, redes y procesamiento d	\$13,200.00	\$0.00	\$13,200.00	\$1,998.00	\$11,202.00	\$1,998.00	\$0.00	\$11,202.00	\$1,998.00	\$1,998.00	\$0.00
3171 Servicios de acceso de Internet, redes y procesamiento d	\$13,200.00	\$0.00	\$13,200.00	\$1,998.00	\$11,202.00	\$1,998.00	\$0.00	\$11,202.00	\$1,998.00	\$1,998.00	\$0.00
3180 Servicios postales y telegráficos	\$50,000.00	\$0.00	\$50,000.00	\$927.75	\$49,072.25	\$927.75	\$0.00	\$49,072.25	\$927.75	\$927.75	\$0.00
3182 SERVICIOS POSTALES	\$50,000.00	\$0.00	\$50,000.00	\$927.75	\$49,072.25	\$927.75	\$0.00	\$49,072.25	\$927.75	\$927.75	\$0.00
3200 SERVICIOS DE ARRENDAMIENTO	\$397,000.00	\$0.00	\$397,000.00	\$39,241.40	\$357,758.60	\$39,241.40	\$0.00	\$357,758.60	\$39,241.40	\$39,241.40	\$0.00
3220 Arrendamiento de edificios	\$312,000.00	\$0.00	\$312,000.00	\$25,309.10	\$286,690.90	\$25,309.10	\$0.00	\$286,690.90	\$25,309.10	\$25,309.10	\$0.00
3221 Arrendamiento de edificios	\$312,000.00	\$0.00	\$312,000.00	\$25,309.10	\$286,690.90	\$25,309.10	\$0.00	\$286,690.90	\$25,309.10	\$25,309.10	\$0.00
3230 Arrendamiento de mobiliario y equipo de administración, t	\$70,000.00	\$0.00	\$70,000.00	\$13,932.30	\$56,067.70	\$13,932.30	\$0.00	\$56,067.70	\$13,932.30	\$13,932.30	\$0.00
3231 Arrendamiento de mobiliario y equipo de administración, t	\$70,000.00	\$0.00	\$70,000.00	\$13,932.30	\$56,067.70	\$13,932.30	\$0.00	\$56,067.70	\$13,932.30	\$13,932.30	\$0.00
3270 Arrendamiento de activos intangibles	\$15,000.00	\$0.00	\$15,000.00	\$0.00	\$15,000.00	\$0.00	\$0.00	\$15,000.00	\$0.00	\$0.00	\$0.00
3271 Arrendamiento de activos intangibles	\$15,000.00	\$0.00	\$15,000.00	\$0.00	\$15,000.00	\$0.00	\$0.00	\$15,000.00	\$0.00	\$0.00	\$0.00
3300 SERVICIOS PROFESIONALES, CIENTÍFICOS, TÉCNIC	\$8,220.00	\$0.00	\$8,220.00	\$0.00	\$8,220.00	\$0.00	\$0.00	\$8,220.00	\$0.00	\$0.00	\$0.00
3310 Servicios legales, de contabilidad, auditoría y relacionado	\$6,000.00	\$0.00	\$6,000.00	\$0.00	\$6,000.00	\$0.00	\$0.00	\$6,000.00	\$0.00	\$0.00	\$0.00
3311 Servicios legales, de contabilidad, auditoría y relacionado	\$6,000.00	\$0.00	\$6,000.00	\$0.00	\$6,000.00	\$0.00	\$0.00	\$6,000.00	\$0.00	\$0.00	\$0.00
3330 Servicios de consultoría administrativa, procesos, técnica	\$900.00	\$0.00	\$900.00	\$0.00	\$900.00	\$0.00	\$0.00	\$900.00	\$0.00	\$0.00	\$0.00
3331 Servicios de consultoría administrativa, procesos, técnica	\$900.00	\$0.00	\$900.00	\$0.00	\$900.00	\$0.00	\$0.00	\$900.00	\$0.00	\$0.00	\$0.00
3340 Servicios de capacitación	\$120.00	\$0.00	\$120.00	\$0.00	\$120.00	\$0.00	\$0.00	\$120.00	\$0.00	\$0.00	\$0.00
3341 Servicios de capacitación	\$120.00	\$0.00	\$120.00	\$0.00	\$120.00	\$0.00	\$0.00	\$120.00	\$0.00	\$0.00	\$0.00
3360 Servicios de apoyo administrativo, traducción, fotocopiad	\$1,200.00	\$0.00	\$1,200.00	\$0.00	\$1,200.00	\$0.00	\$0.00	\$1,200.00	\$0.00	\$0.00	\$0.00
3361 Servicios de apoyo administrativo, fotocopiado e impresió	\$1,200.00	\$0.00	\$1,200.00	\$0.00	\$1,200.00	\$0.00	\$0.00	\$1,200.00	\$0.00	\$0.00	\$0.00
3400 SERVICIOS FINANCIEROS, BANCARIOS Y COMERCIAL	\$11,000.00	\$0.00	\$11,000.00	\$0.00	\$11,000.00	\$0.00	\$0.00	\$11,000.00	\$0.00	\$0.00	\$0.00
3410 Servicios financieros y bancarios	\$300.00	\$0.00	\$300.00	\$0.00	\$300.00	\$0.00	\$0.00	\$300.00	\$0.00	\$0.00	\$0.00
3411 Servicios financieros y bancarios	\$300.00	\$0.00	\$300.00	\$0.00	\$300.00	\$0.00	\$0.00	\$300.00	\$0.00	\$0.00	\$0.00
3450 Seguro de bienes patrimoniales	\$8,000.00	\$0.00	\$8,000.00	\$0.00	\$8,000.00	\$0.00	\$0.00	\$8,000.00	\$0.00	\$0.00	\$0.00
3451 Seguro de bienes patrimoniales	\$8,000.00	\$0.00	\$8,000.00	\$0.00	\$8,000.00	\$0.00	\$0.00	\$8,000.00	\$0.00	\$0.00	\$0.00
3490 Servicios financieros, bancarios y comerciales integrales	\$2,700.00	\$0.00	\$2,700.00	\$0.00	\$2,700.00	\$0.00	\$0.00	\$2,700.00	\$0.00	\$0.00	\$0.00
3491 Servicios financieros, bancarios y comerciales integrales	\$2,700.00	\$0.00	\$2,700.00	\$0.00	\$2,700.00	\$0.00	\$0.00	\$2,700.00	\$0.00	\$0.00	\$0.00
3500 SERVICIOS DE INSTALACIÓN, REPARACIÓN, MANTEN	\$18,600.00	\$0.00	\$18,600.00	\$0.00	\$18,600.00	\$0.00	\$0.00	\$18,600.00	\$0.00	\$0.00	\$0.00
3510 Conservación y mantenimiento menor de inmuebles	\$3,000.00	\$0.00	\$3,000.00	\$0.00	\$3,000.00	\$0.00	\$0.00	\$3,000.00	\$0.00	\$0.00	\$0.00
3511 Conservación y mantenimiento menor de inmuebles	\$3,000.00	\$0.00	\$3,000.00	\$0.00	\$3,000.00	\$0.00	\$0.00	\$3,000.00	\$0.00	\$0.00	\$0.00
3520 Instalación, reparación y mantenimiento de mobiliario y ex	\$1,200.00	\$0.00	\$1,200.00	\$0.00	\$1,200.00	\$0.00	\$0.00	\$1,200.00	\$0.00	\$0.00	\$0.00
3521 Instalación, reparación y mantenimiento de mobiliario y ex	\$1,200.00	\$0.00	\$1,200.00	\$0.00	\$1,200.00	\$0.00	\$0.00	\$1,200.00	\$0.00	\$0.00	\$0.00
3530 Instalación, reparación y mantenimiento de equipo de cóm	\$12,000.00	\$0.00	\$12,000.00	\$0.00	\$12,000.00	\$0.00	\$0.00	\$12,000.00	\$0.00	\$0.00	\$0.00



Usr: yajzmin  
Rep: rptEstadoPresupuestoEgresos

**TRIBUNAL ELECTORAL DEL ESTADO SAN LUIS POTOSI**  
**SAN LUIS POTOSI**  
Estado del Ejercicio del Presupuesto por Capítulo del Gasto Al 28/feb./2018

Fecha y hora de Impresión: 07/mar./2018 10:39 a. m.

Objeto del Gasto	Aprobado	Ampliaciones / (Reducciones)	Presupuesto Vigente		Comprometido	Presupuesto Disponible para Comprometer	Devengado	Comprometido No Devengado	Presupuesto Sin Devengar	Ejercido	Pagado	Cuentas por Pagar Deuda
			Presupuesto Vigente	Comprometido								
3531 Instalación, reparación y mantenimiento de equipo de cóm	\$12,000.00	\$0.00	\$12,000.00	\$0.00	\$0.00	\$12,000.00	\$0.00	\$0.00	\$12,000.00	\$0.00	\$0.00	\$0.00
3580 Servicios de limpieza y manejo de desechos	\$1,200.00	\$0.00	\$1,200.00	\$0.00	\$0.00	\$1,200.00	\$0.00	\$0.00	\$1,200.00	\$0.00	\$0.00	\$0.00
3581 Servicios de limpieza y manejo de desechos	\$1,200.00	\$0.00	\$1,200.00	\$0.00	\$0.00	\$1,200.00	\$0.00	\$0.00	\$1,200.00	\$0.00	\$0.00	\$0.00
3590 Servicios de jardinería y fumigación	\$1,200.00	\$0.00	\$1,200.00	\$0.00	\$0.00	\$1,200.00	\$0.00	\$0.00	\$1,200.00	\$0.00	\$0.00	\$0.00
3591 Servicios de jardinería y fumigación	\$1,200.00	\$0.00	\$1,200.00	\$0.00	\$0.00	\$1,200.00	\$0.00	\$0.00	\$1,200.00	\$0.00	\$0.00	\$0.00
3600 SERVICIOS DE COMUNICACIÓN SOCIAL Y PUBLICIDAD	\$28,780.00	\$0.00	\$28,780.00	\$0.00	\$0.00	\$28,780.00	\$0.00	\$0.00	\$28,780.00	\$0.00	\$0.00	\$0.00
3610 Difusión por radio, televisión y otros medios de mensajes	\$28,780.00	\$0.00	\$28,780.00	\$0.00	\$0.00	\$28,780.00	\$0.00	\$0.00	\$28,780.00	\$0.00	\$0.00	\$0.00
3613 SERVICIOS DE IMPRESIÓN Y REPRODUCCIÓN	\$28,780.00	\$0.00	\$28,780.00	\$0.00	\$0.00	\$28,780.00	\$0.00	\$0.00	\$28,780.00	\$0.00	\$0.00	\$0.00
3700 SERVICIOS DE TRASLADOS Y VIATICOS	\$12,000.00	\$0.00	\$12,000.00	\$2,393.00	\$9,607.00	\$9,607.00	\$2,393.00	\$0.00	\$9,607.00	\$2,393.00	\$2,393.00	\$0.00
3720 Pasajes terrestres	\$3,000.00	\$0.00	\$3,000.00	\$0.00	\$0.00	\$3,000.00	\$0.00	\$0.00	\$3,000.00	\$0.00	\$0.00	\$0.00
3721 Pasajes terrestres	\$3,000.00	\$0.00	\$3,000.00	\$0.00	\$0.00	\$3,000.00	\$0.00	\$0.00	\$3,000.00	\$0.00	\$0.00	\$0.00
3750 Viáticos en el país	\$9,000.00	\$0.00	\$9,000.00	\$2,393.00	\$6,607.00	\$6,607.00	\$2,393.00	\$0.00	\$6,607.00	\$2,393.00	\$2,393.00	\$0.00
3751 Viáticos en el país	\$9,000.00	\$0.00	\$9,000.00	\$2,393.00	\$6,607.00	\$6,607.00	\$2,393.00	\$0.00	\$6,607.00	\$2,393.00	\$2,393.00	\$0.00
<b>Total</b>	<b>\$24,774,626.00</b>	<b>\$0.00</b>	<b>\$24,774,626.00</b>	<b>\$3,282,919.56</b>	<b>\$3,282,919.56</b>	<b>\$21,491,706.44</b>	<b>\$3,282,919.56</b>	<b>\$0.00</b>	<b>\$21,491,706.44</b>	<b>\$2,393.00</b>	<b>\$2,393.00</b>	<b>\$482,116.31</b>

MAGDO OSORIO KAHIXTO SANCHEZ  
 PRESIDENTE DEL TRIBUNAL ELECTORAL

LIC. CESAR JESUS PORRAS FLORES  
 SECRETARIO EJECUTIVO





**TRIBUNAL ELECTORAL DEL ESTADO SAN LUIS POTOSI**  
**SAN LUIS POTOSI**

**Estado Analítico del Ejercicio Presupuesto de Egresos Ente Público / Capítulo del Gasto**  
**Del 01/ene./2018 Al 28/feb./2018**

Usr: yazmin  
 Rep: rptEstadoPresupuestoEgresos\_CP\_A

Fecha y hora de Impresión | 07/mar./2018 | 10:46 a. m.

Ejercicio del Presupuesto		Egreso Aprobado	Ampliaciones / (Reducciones)	Egreso Modificado	Egreso Comprometido	Egreso Devengado	Egreso Ejercido	Egreso Pagado	Subejercicio
1000	SERVICIOS PERSONALES	\$23,912,188.00	\$0.00	\$23,912,188.00	\$3,224,969.50	\$3,224,969.50	\$2,875,392.10	\$2,742,853.19	\$20,687,218....
2000	MATERIALES Y SUMINISTROS	\$194,638.00	\$0.00	\$194,638.00	\$4,295.81	\$4,295.81	\$4,295.81	\$4,295.81	\$190,342.19
3000	SERVICIOS GENERALES	\$667,800.00	\$0.00	\$667,800.00	\$53,654.25	\$53,654.25	\$53,654.25	\$53,654.25	\$614,145.75
<b>Total Final</b>		<b>\$24,774,626.00</b>	<b>\$0.00</b>	<b>\$24,774,626.00</b>	<b>\$3,282,919.56</b>	<b>\$3,282,919.56</b>	<b>\$2,933,342.16</b>	<b>\$2,800,803.25</b>	<b>\$21,491,706....</b>

MAGDO OSKARI KALIXTO SANCHEZ

PRESIDENTE DEL TRIBUNAL ELECTORAL

LIC. CESAR JESUS PORRAS FLORES

SECRETARIO EJECUTIVO



# TRIBUNAL ELECTORAL DEL ESTADO SAN LUIS POTOSI SAN LUIS POTOSI

Estado Analítico del Ejercicio Presupuesto de Egresos Ente Público / Función  
Del 01/ene./2018 Al 28/feb./2018


Usr: yazmin  
Rep: rptEstadoPresupuestoEgresos\_FN2\_A

Fecha y hora de Impresión: 07/mar./2018  
10:48 a. m.

## Ejercicio del Presupuesto

1200 JUSTICIA	Egreso Aprobado	Ampliaciones / Reducciones	Egreso Modificado	Egreso Comprometido	Egreso Devengado	Egreso Ejercido	Egreso Pagado	Subejercicio
	\$24,774,626.00	\$0.00	\$24,774,626.00	\$3,282,919.56	\$3,282,919.56	\$2,933,342.16	\$2,800,803.25	\$21,491,706.44

  
MAGDO OSKAR KALIXTO SANCHEZ  
PRESIDENTE DEL TRIBUNAL ELECTORAL

  
LIC. CESAR JESUS PORRAS FLORES  
SECRETARIO EJECUTIVO

Indicador	Resultado	Parametro
<b>01.- LIQUIDEZ (Activo Circulante / Pasivo a Circulante)</b>		
$\$2,557,510.69 / \$2,317,130.43$ Se dispone de 1.10 de activo circulante para pagar cada \$1.00 de obligaciones a corto plazo. Por lo que se cuenta con liquidez.	1.10	a) Positivo = mayor de 1.1 veces b) Aceptable = de 1.0 a 1.1 veces c) No aceptable = menor a 1.0 veces
<b>02.- MÁRGEN DE SEGURIDAD ( (Activo Circulante - Pasivo Circulante) / Pasivo Circulante)</b>		
$(\$2,557,510.69 - \$2,317,130.43) / \$2,317,130.43$ Se cuenta con un nivel aceptable de margen de seguridad para solventar contingencias.	10.37	a) Positivo = mayor a 35% b) Aceptable = de 0% a 35% c) No aceptable = menor a 0%
<b>03.- CARGA DE DEUDA (Amortizaciones de Pasivos / Gasto Total)</b>		
$(\$4,764,495.76 / \$3,282,919.56)$ La carga de la deuda fue 4,764,495.76 que representa el 145.12%	145.12	
<b>04.- SOLVENCIA (Pasivo Total / Activo Total)</b>		
$\$2,317,130.43 / \$3,568,280.86$ No se cuenta con Solvencia para cumplir con sus compromisos a largo plazo.	64.93	a) Positivo = mayor a 35% b) Aceptable = de 0% a 35% c) No aceptable = menor a 0%
<b>05.- AUTONOMÍA FINANCIERA (Ingresos Propios / Ingresos Totales)</b>		
$\$4,057,264.78 / \$4,057,264.78$ El resultado refleja el porcentaje de los ingresos propios, por lo que se cuenta con autonomia financiera.	100.00	a) Positivo = mayor o igual a 50% b) No aceptable = menor a 50%
<b>06.- AUTONOMÍA FINANCIERA PARA CUBRIR EL GASTO CORRIENTE (Ingresos Propios / Gasto Corriente)</b>		
$\$4,057,264.78 / \$3,282,919.56$ El gasto corriente es cubierto en un 123.58% con recursos propios, por lo cual se cuenta con un nivel positivo de autonomia financiera, para cubrir su gasto corriente.	123.58	a) Positivo = mayor al 55% b) Aceptable = 45% al 55% c) No aceptable = menor al 45%
<b>07.- REALIZACIÓN DE INVERSIONES, SERVICIOS Y BENEFICIO SOCIAL (Gasto de capital / Otros Ingresos)</b>		
	0.00	a) Positivo = mayor al 70% b) Aceptable = 60% al 70% c) No aceptable = menor al 60%
<b>08.- RESULTADO FINANCIERO ((Saldo Inicial + Ingresos Totales) / Gasto Total)</b>		
$\$5,475,051.35 + \$4,057,264.78 / \$3,282,919.56$ NO se cuenta con un nivel aceptable de equilibrio financiero en la administración de los recursos.	2.90	a) Positivo = 1.07 al 1.18 b) Aceptable = 1 a 1.06 c) No aceptable = menor a 1 o mayor a 1.18
<b>09.- PROPORCIÓN DEL GASTO CORRIENTE SOBRE EL GASTO TOTAL (Gasto corriente / Gasto Total)</b>		
$\$3,282,919.56 / \$3,282,919.56$ El gasto corriente representan el 100.00% del gasto total.	100.00	
<b>10.- PROPORCIÓN DE LOS SERVICIOS PERSONALES S/GASTO CORRIENTES(Serv. Personales/Gto. corrientes)</b>		

Indicador

Resultado Parametro

\$3,224,969.50 / \$3,282,919.56

98.23

Los servicios personales representan el 98.23% del gasto corriente.



MAGDO.OSKAR KALIXTO SANCHEZ

LIC. CESAR JESUS PORRAS FLORES

PRESIDENTE DEL TRIBUNAL ELECTORAL

SECRETARIO EJECUTIVO



TRIBUNAL ELECTORAL DEL ESTADO SAN LUIS POTOSI  
SAN LUIS POTOSI

Proporción Gasto Programable

Al 28/feb./2018

Usu: yazmin

Rep: rptIndicadoresFinancieros

Fecha y hora de Impresión: 07/mar./2018 10:52 a. m.

PRESUPUESTO  
INDICADORES DE GASTO

Nombre del Indicador:

Proporción Gasto Programable

Objetivo del Indicador:

Determinar la participación del gasto programable con respecto al total de egresos

Variables que intervienen:

TGP=Total de Gasto Programable TE=Total de Egreso

Unidad de Medida:

Porcentaje

Base de Comparación

Presupuesto de Egresos de ejercicios anteriores


Formula:

$$\frac{TGP}{TE} \times 100$$

Medios de Verificación:

Presupuesto de Egresos o Cuenta Pública

	Miles de pesos	Indicador
TGP	\$3,282,920.00	13.25 %
TE	\$24,774,626.00	



13.25%  
86.75%



TRIBUNAL ELECTORAL DEL ESTADO SAN LUIS POTOSI  
SAN LUIS POTOSI

Proporción Gasto Programable

Al 28/feb./2018

Usu: yazmin

Rep: rptIndicadoresFinancieros

Fecha y hora de Impresión | 07/mar./2018  
10:52 a. m.

---

MAGDO.OSKAR.KALIXTO.SANCHEZ  
PRESIDENTE DEL TRIBUNAL ELECTORAL

---

LIC. CESAR JESUS PORRAS FLORES  
SECRETARIO EJECUTIVO