

ESTADOS FINANCIEROS MES
DE MARZO DE 2020





TRIBUNAL ELECTORAL DEL ESTADO DE SAN LUIS POTOSÍ

INFORMACIÓN Y ESTADOS FINANCIEROS AL 31 DE MARZO DEL 2020

1. INFORMACION CONTABLE

- a) Estado de Actividades (comparativo con año anterior)
- b) Estado de Situación Financiera (comparativo con año anterior)
- c) Estado de Variaciones en la Hacienda Publica
- d) Estado de Cambios en la Situación Financiera
- e) Estado de Flujos de efectivo (Comparativo al año anterior)
- f) Notas a los Estados Financieros
- g) Estado Analítico del Activo (Saldo inicial al cierre del ejercicio anterior)
- h) Estado Analítico de la Deuda y otros Pasivos (Saldo inicial al cierre de ejercicio anterior)
- i) Informe de Pasivos Contingentes
- j) Balanza de Comprobación

2. INFORMACION PRESUPUESTARIA

- a) Estado Analítico de Ingresos
- b) Estado Analítico del Ejercicio del presupuesto de Egresos en Clasificación Administrativa.
- c) Estado Analítico del Ejercicio del Presupuesto de Egresos en Clasificación Económica (Por tipo de gasto)
- d) Estado Analítico del ejercicio del Presupuesto de Egresos en Clasificación por Objeto del Gasto (Capítulo y Concepto)
- e) Estado Analítico del ejercicio del Presupuesto de Egresos por Clasificación Funcional.
- f) Estado Analítico del ejercicio del Presupuesto de Egresos por Fuente de Funcionamiento.

3. INFORMACION PROGRAMATICA

- a) Gasto por Categoría Programática
- b) Programas y Proyectos de Inversión

4.-Anexos Trimestrales (además de todo lo anterior)

- a) Informe sobre pasivos contingentes
- b) Informe de Endeudamiento Neto
- c) Informe de Intereses de la Deuda
- d) Indicadores de Postura Fiscal
- e) Relación de Bienes Muebles
- f) Relación de Bienes Inmuebles
- g) Relación de Cuentas Bancarias Productivas específicas
- h) Relación de Esquemas Bursátiles y de Coberturas Financieras

5.-Indicadores de Gestión

Estados Financieros de la Ley de Disciplina Financiera (Trimestral únicamente y comparativos al cierre del ejercicio anterior)

- a) Formato 1 Estado de Situación Financiera Detallado LDF
- b) Formato 2 Informe Analítico de la Deuda Pública y Otros Pasivos LDF
- c) Formato 3 Informe Analítico de Obligaciones Diferentes de Financiamiento LDF
- d) Formato 4 Balance Presupuestario LDF
- e) Formato 5 Estado Analítico de Ingresos Detallado LDF
- f) Formato 6 a) Estado analítico del Ejercicio del Presupuesto de Egresos Detallado LDF (Clasificación por objeto de gasto)
- g) Formato 6 b) Estado Analítico del Ejercicio de Presupuesto de Egresos Detallado LDF (Clasificación Administrativa)
- h) Formato 6 c) Estado Analítico del Presupuesto de Egresos Detallado LDF (Clasificación Funcional)
- i) Formato 6 d) Clasificación de Servicios Personales por categoría .
- j) Presupuesto de Egresos Detallado LDF
- k) Formato 8) Informe sobre Estudios Actuariales LDF

INFORMACIÓN CONTABLE
MES DE MARZO DE 2020





TRIBUNAL ELECTORAL DEL ESTADO SAN LUIS POTOSI

Estado de Actividades

DEL 01 ENERO AL 31 DE MARZO DEL 2020 Y 2019

	<u>2020</u>	<u>2019</u>
INGRESOS Y OTROS BENEFICIOS		
INGRESOS DE GESTIÓN		
APROVECHAMIENTOS	\$68,280.00	\$0.00
PARTICIPACIONES, APORTACIONES, TRANSFERENCIAS, ASIGNACIONES, SUBSIDIOS Y OTRAS AYUDAS	\$68,280.00	\$0.00
OTROS INGRESOS Y BENEFICIOS	\$6,930,736.00	\$6,121,787.00
INGRESOS FINANCIEROS	\$6,930,736.00	\$6,121,787.00
OTROS INGRESOS Y BENEFICIOS	\$104.00	\$12.00
INGRESOS FINANCIEROS	\$104.00	\$12.00
Total de Ingresos y Otros Beneficios	\$6,999,120.00	\$6,121,799.00
GASTOS Y OTRAS PÉRDIDAS		
GASTOS DE FUNCIONAMIENTO	\$5,749,405.00	\$5,174,745.00
SERVICIOS PERSONALES	\$5,345,302.00	\$4,938,324.00
MATERIALES Y SUMINISTROS	\$39,591.00	\$12,194.00
SERVICIOS GENERALES	\$364,512.00	\$224,227.00
TRANSFERENCIAS, ASIGNACIONES, SUBSIDIOS Y OTRAS AYUDAS	\$0.00	\$0.00
PARTICIPACIONES Y APORTACIONES	\$0.00	\$0.00
INTERESES, COMISIONES Y OTROS GASTOS	\$0.00	\$0.00
OTROS GASTOS Y PÉRDIDAS EXTRAORDINARIAS	\$42,883.00	\$34,977.00
ESTIMACIONES, DEPRECIACIONES, DETERIOROS, OBSOLECENCIAS	\$42,820.00	\$0.00
PROVISIONES	\$0.00	\$34,963.00
OTROS GASTOS	\$63.00	\$14.00
Inversión Pública	\$0.00	\$0.00
Total de Gastos y otras Pérdidas	\$5,792,288.00	\$5,209,722.00
Resultado del Ejercicio (Ahorro/Desahorro)	\$1,206,832.00	\$912,077.00

"Bajo protesta de decir verdad declaramos que los Estados Financieros y sus notas son razonablemente correctos y son responsabilidad del emisor"

MAGDA. YOLANDA PEDROZA REYES

PRESIDENTA DEL TRIBUNAL ELECTORAL

CP. HÉCTOR DAVID SALAZAR ALONSO

SECRETARIO EJECUTIVO



TRIBUNAL ELECTORAL DEL ESTADO SAN LUIS POTOSÍ

Estado de Situación Financiera

DEL 01 DE ENERO AL 31 DE MARZO DE 2020 Y 2019

	<u>2020</u>	<u>2019</u>	<u>2020</u>	<u>2019</u>
ACTIVO				
ACTIVO CIRCULANTE				
EFFECTIVO Y EQUIVALENTES	\$3,594,450.00	\$2,977,142.00	\$2,077,112.00	\$2,054,911.00
DERECHOS A RECIBIR EFECTIVO O EQUIVALENTES	\$3,424,178.00	\$2,977,142.00	\$2,077,112.00	\$2,054,911.00
DERECHOS A RECIBIR BIENES O SERVICIOS	\$170,272.00	\$0.00	\$0.00	\$0.00
INVENTARIOS	\$0.00	\$0.00	\$0.00	\$0.00
ALMACENES	\$0.00	\$0.00	\$0.00	\$0.00
ESTIMACIÓN POR PÉRDIDA O DETERIORO DE OTROS ACTIVOS CIRCULANTES	\$0.00	\$0.00	\$0.00	\$0.00
Total de Activos Circulantes	\$3,594,450.00	\$2,977,142.00	\$2,077,112.00	\$2,054,911.00
ACTIVO NO CIRCULANTE				
INVERSIONES FINANCIERAS A LARGO PLAZO	\$0.00	\$0.00	\$0.00	\$0.00
DERECHOS A RECIBIR EFECTIVO O EQUIVALENTES	\$40,000.00	\$0.00	\$0.00	\$0.00
BIENES INMUEBLES, INFRAESTRUCTURA Y BIENES MUEBLES	\$0.00	\$0.00	\$0.00	\$0.00
ACTIVOS INTANGIBLES	\$1,133,246.00	\$1,094,624.00	\$0.00	\$0.00
DEPRECIACIÓN, DETERIORO Y AMORTIZACIÓN	\$21,034.00	\$21,034.00	\$0.00	\$0.00
ACTIVOS DIFERIDOS	-\$365,183.00	\$0.00	\$0.00	\$0.00
ESTIMACIÓN POR PÉRDIDA O DETERIORO DE OTROS ACTIVOS NO CIRCULANTES	\$0.00	\$0.00	\$0.00	\$0.00
Total de Activos No Circulantes	\$829,097.00	\$1,115,658.00	\$0.00	\$0.00
Total de Activos	\$4,423,547.00	\$4,092,800.00	\$2,077,112.00	\$2,054,911.00
HACIENDA PÚBLICA/ PATRIMONIO				
HACIENDA PÚBLICA/PATRIMONIO				
APORTACIONES	\$238.00	\$0.00	\$238.00	\$363.00
DONACIONES DE CAPITAL	\$0.00	\$0.00	\$0.00	\$0.00
ACTUALIZACIÓN DE LA HACIENDA	\$238.00	\$0.00	\$238.00	\$363.00
HACIENDA PÚBLICA /PATRIMONIO GENERADO	\$2,346,197.00	\$2,037,526.00	\$2,346,197.00	\$2,037,526.00
RESULTADOS DEL EJERCICIO (AHORRO/ RESULTADOS DE EJERCICIOS ANTERIORES	\$1,206,832.00	\$912,077.00	\$1,206,832.00	\$912,077.00
DONACIONES DE CAPITAL	\$1,139,365.00	\$1,125,449.00	\$1,139,365.00	\$1,125,449.00
RESERVAS	\$0.00	\$0.00	\$0.00	\$0.00
RECTIFICACIONES DE RESULTADOS DE EJERCICIOS	\$0.00	\$0.00	\$0.00	\$0.00
EXCESO O INSUFICIENCIA EN LA ACTUALIZACIÓN	\$0.00	\$0.00	\$0.00	\$0.00
RESULTADO POR POSICIÓN MONETARIA	\$0.00	\$0.00	\$0.00	\$0.00
RESULTADO POR TENENCIA DE ACTIVOS NO	\$0.00	\$0.00	\$0.00	\$0.00



TRIBUNAL ELECTORAL DEL ESTADO SAN LUIS POTOSÍ
SAN LUIS POTOSÍ

Estado de Situación Financiera
DEL 01 DE ENERO AL 31 DE MARZO DE 2020 Y 2019

2020

2019

Total Hacienda Pública/Patrimonio \$2,346,435.00 \$2,037,889.00

Total de Pasivo y Hacienda Pública/Patrimonio \$4,423,547.00 \$4,092,800.00

"Bajo protesta de decir verdad declaramos que los Estados Financieros y sus notas, son razonablemente correctos y son responsabilidad del emisor "

MAGDA YOLANDA PEDROZA REYES
PRESIDENTA DEL TRIBUNAL ELECTORAL

CP. HÉCTOR DAVID SALAZAR ALONSO
SECRETARIO EJECUTIVO



TRIBUNAL ELECTORAL DEL ESTADO SAN LUIS POTOSÍ

Estado de Variaciones en la Hacienda Pública

DEL 01 DE ENERO AL 31 DE MARZO DE 2020

Concepto	Hacienda Pública/ Patrimonio Generado			Exceso o Insuficiencia en la Actualización de la Hacienda Pública / Patrimonio	Total
	Hacienda Pública/ Patrimonio Contribuido	Ejercicios Anteriores	Del Ejercicio		
HACIENDA PÚBLICA/PATRIMONIO CONTRIBUIDO NETO 2019	\$238.00	\$0.00	\$0.00	\$0.00	\$238.00
APORTACIONES	\$0.00	\$0.00	\$0.00	\$0.00	\$0.00
DONACIONES DE CAPITAL	\$238.00	\$0.00	\$0.00	\$0.00	\$238.00
ACTUALIZACIÓN DE LA HACIENDA PÚBLICA/PATRIMONIO	\$0.00	\$0.00	\$0.00	\$0.00	\$0.00
HACIENDA PÚBLICA /PATRIMONIO GENERADO NETO 2019	\$0.00	\$1,125,449.00	\$912,077.00	\$0.00	\$2,037,526.00
RESULTADOS DEL EJERCICIO 2019 (AHORRO/ DESAHORRO)	\$0.00	\$0.00	\$912,077.00	\$0.00	\$912,077.00
RESULTADOS DE EJERCICIOS ANTERIORES 2019	\$0.00	\$1,125,449.00	\$0.00	\$0.00	\$1,125,449.00
REVALÚOS	\$0.00	\$0.00	\$0.00	\$0.00	\$0.00
RESERVAS	\$0.00	\$0.00	\$0.00	\$0.00	\$0.00
RECTIFICACIONES DE RESULTADOS DE EJERCICIOS ANTERIORES	\$0.00	\$0.00	\$0.00	\$0.00	\$0.00
EXCESO O INSUFICIENCIA EN LA ACTUALIZACIÓN DE LA HACIENDA PÚBLICA/ PATRIMONIO NETO 2019	\$0.00	\$0.00	\$0.00	\$0.00	\$0.00
RESULTADO POR POSICIÓN MONETARIA	\$0.00	\$0.00	\$0.00	\$0.00	\$0.00
RESULTADO POR TENENCIA DE ACTIVOS NO MONETARIOS	\$0.00	\$0.00	\$0.00	\$0.00	\$0.00
HACIENDA PÚBLICA / PATRIMONIO NETO FINAL 2019	\$0.00	\$1,125,449.00	\$912,077.00	\$0.00	\$2,037,526.00
CAMBIOS EN LA HACIENDA PÚBLICA/PATRIMONIO CONTRIBUIDO NETO 2019	\$0.00	\$0.00	\$0.00	\$0.00	\$0.00
APORTACIONES	\$0.00	\$0.00	\$0.00	\$0.00	\$0.00
DONACIONES DE CAPITAL	\$0.00	\$0.00	\$0.00	\$0.00	\$0.00
ACTUALIZACIÓN DE LA HACIENDA PÚBLICA/PATRIMONIO	\$0.00	\$0.00	\$0.00	\$0.00	\$0.00
VARIACIONES DE LA HACIENDA PÚBLICA / PATRIMONIO GENERADO NETO 2020	\$0.00	\$13,916.00	\$294,755.00	\$0.00	\$308,671.00
RESULTADOS DEL EJERCICIO (AHORRO/ DESAHORRO)	\$0.00	\$0.00	\$1,206,832.00	\$0.00	\$1,206,832.00
RESULTADOS DE EJERCICIOS ANTERIORES 2019	\$0.00	\$13,916.00	-\$912,077.00	\$0.00	-\$898,161.00
REVALÚOS	\$0.00	\$0.00	\$0.00	\$0.00	\$0.00
RESERVAS	\$0.00	\$0.00	\$0.00	\$0.00	\$0.00
RECTIFICACIONES DE RESULTADOS DE EJERCICIOS ANTERIORES	\$0.00	\$0.00	\$0.00	\$0.00	\$0.00
CAMBIOS EN EL EXCESO O INSUFICIENCIA EN LA ACTUALIZACIÓN DE LA HACIENDA PÚBLICA/ PATRIMONIO NETO 2019	\$0.00	\$0.00	\$0.00	\$0.00	\$0.00
TOTAL	\$0.00	\$0.00	\$0.00	\$0.00	\$0.00

RESULTADO POR POSICIÓN MONETARIA

RESULTADO POR TENENCIA DE ACTIVOS NO MONETARIOS


HACIENDA PÚBLICA / PATRIMONIO NETO FINAL 2020

\$0.00	\$0.00	\$0.00	\$0.00	\$0.00
\$0.00	\$0.00	\$0.00	\$0.00	\$0.00
\$ 238.00	\$ 1,139,365.00	\$1,206,832.00	\$0.00	\$ 2,346,435.00

"Bajo protesta de decir verdad declaramos que los Estados Financieros y sus notas son razonablemente correctos y son responsabilidad del emisor."



MAGDA YOLANDA PEDROZA REYES
PRESIDENTA DEL TRIBUNAL ELECTORAL



CP. HÉCTOR DAVID SALAZAR ALONSO
SECRETARIO EJECUTIVO



TRIBUNAL ELECTORAL DEL ESTADO SAN LUIS POTOSI
SAN LUIS POTOSI

Estado Analítico del Activo
Del 01/ene./2020 al 31/mar./2020

Fecha y hora de Impresión | 08/abr./2020
01:09 p. m.

Usu: ignacio
Rep: rptEstadoAnaliticoDeActivosYPasivos_R

Concepto	Saldo Inicial 1	Cargos del periodo 2	Abonos del periodo 3	Saldo Final 4(1+2-3)	Variación del Periodo (4-1)
ACTIVO	\$4,035,595.65	\$16,851,539.32	\$16,463,588.03	\$4,423,546.94	\$387,951.29
ACTIVO CIRCULANTE	\$3,147,610.11	\$16,851,539.32	\$16,404,700.49	\$3,594,448.94	\$446,838.83
EFFECTIVO Y EQUIVALENTES	\$2,977,337.70	\$9,836,456.59	\$9,389,617.76	\$3,424,176.53	\$446,838.83
DERECHOS A RECIBIR EFECTIVO O EQUIVALENTES	\$170,272.41	\$7,015,082.73	\$7,015,082.73	\$170,272.41	\$0.00
ACTIVO NO CIRCULANTE	\$887,985.54	\$0.00	\$58,887.54	\$829,098.00	-\$58,887.54
DERECHOS A RECIBIR EFECTIVO O EQUIVALENTES A LARGO PLAZO	\$40,000.00	\$0.00	\$0.00	\$40,000.00	\$0.00
BIENES MUEBLES	\$1,149,313.46	\$0.00	\$16,066.97	\$1,133,246.49	-\$16,066.97
ACTIVOS INTANGIBLES	\$21,034.08	\$0.00	\$0.00	\$21,034.08	\$0.00
DEPRECIACIÓN, DETERIORO Y AMORTIZACIÓN ACUMULADA DE BIENES	-\$322,362.00	\$0.00	\$42,820.57	-\$365,182.57	-\$42,820.57

"Bajo protesta de decir verdad declaramos que los Estados Financieros y sus notas, son razonablemente correctos y son responsabilidad del emisor".

MAGDA YOLANDA PEDROZA REYES
PRESIDENTA DEL TRIBUNAL ELECTORAL

CP. HECTOR DAVID SALAZAR ALONSO
SECRETARIO EJECUTIVO



TRIBUNAL ELECTORAL DEL ESTADO SAN LUIS POTOSI
SAN LUIS POTOSI

Estado Analítico de la Deuda y Otros Pasivos
Del 01/ene./2020 Al 31/mar./2020

Fecha y hora de Impresión | 08/abr./2020 | 01:10 p. m.

Usr: ignacio
Rep: rptEstadoAnaliticoDeudaYPasivos

Denominación de las Deudas	Moneda de Contratación	Institución o País Acreedor	Saldo Inicial del Periodo	Saldo Final del Periodo
DEUDA PÚBLICA				
Corto Plazo				
Deuda Interna				
Instituciones de Crédito	Peso	México	\$0.00	\$0.00
Títulos y Valores	Peso	México	\$0.00	\$0.00
Arrendamientos Financieros	Peso	México	\$0.00	\$0.00
Deuda Externa				
Organismos Financieros Internacionales				
Deuda Bilateral	Peso	México	\$0.00	\$0.00
Títulos y Valores	Peso	México	\$0.00	\$0.00
Arrendamientos Financieros	Peso	México	\$0.00	\$0.00
Subtotal Corto Plazo	Peso	México	\$0.00	\$0.00
Largo Plazo				
Deuda Interna				
Instituciones de Crédito	Peso	México	\$0.00	\$0.00
Títulos y Valores	Peso	México	\$0.00	\$0.00
Arrendamientos Financieros	Peso	México	\$0.00	\$0.00
Deuda Externa				
Organismos Financieros Internacionales				
Deuda Bilateral	Peso	México	\$0.00	\$0.00
Títulos y Valores	Peso	México	\$0.00	\$0.00
Arrendamientos Financieros	Peso	México	\$0.00	\$0.00
Subtotal Largo Plazo	Peso	México	\$0.00	\$0.00
Otros Pasivos				
Total Deuda y Otros Pasivos	Peso	México	\$2,879,925.50	\$2,077,112.16
	Peso	México	\$2,879,925.50	\$2,077,112.16



TRIBUNAL ELECTORAL DEL ESTADO SAN LUIS POTOSI
SAN LUIS POTOSI

Estado Analítico de la Deuda y Otros Pasivos

Del 01/ene./2020 Al 31/mar./2020

Fecha y hora de Impresión | 08/abr./2020 | 01:10 p. m.

Usu: ignacio
Rep: rptEstadoAnaliticoDeudaYPasivos

Denominación de las Deudas	Moneda de Contratación	Institución o País Acreedor	Saldo Inicial del Periodo	Saldo Final del Periodo
----------------------------	------------------------	-----------------------------	---------------------------	-------------------------

DEUDA PÚBLICA

"Bajo protesta de decir verdad declaramos que los Estados Financieros y sus notas, son razonablemente correctos y son responsabilidad del emisor."

MAGDA. YOLANDA PEDROZA REYES
PRESIDENTA DEL TRIBUNAL ELECTORAL

CP. HECTOR DAVID SALAZAR ALONSO
SECRETARIO EJECUTIVO



TRIBUNAL ELECTORAL DEL ESTADO SAN LUIS POTOSI

Estado de Flujos de Efectivo

DEL 01 ENERO AL 31 DE MARZO DEL 2020 Y 2019

Concepto	2020	2019
FLUJOS DE EFECTIVO DE LAS ACTIVIDADES DE OPERACIÓN		
ORIGEN		
IMPUESTOS	\$6,999,016.00	\$6,121,787.00
CUOTAS Y APORTACIONES DE SEGURIDAD SOCIAL	\$0.00	\$0.00
CONTRIBUCIONES DE MEJORAS	\$0.00	\$0.00
DERECHOS	\$0.00	\$0.00
PRODUCTOS DE TIPO CORRIENTE	\$0.00	\$0.00
APROVECHAMIENTOS DE TIPO CORRIENTE	\$0.00	\$0.00
INGRESOS POR VENTAS DE BIENES	\$68,280.00	\$0.00
PARTICIPACIONES Y APORTACIONES	\$0.00	\$0.00
TRANSFERENCIAS, ASIGNACIONES, SUBSIDIOS Y OTRA AYUDAS	\$0.00	\$0.00
OTROS ORIGENES DE OPERACIÓN	\$6,930,736.00	\$6,121,787.00
APLICACIÓN		
SERVICIOS PERSONALES	\$6,017,537.00	\$5,374,873.00
MATERIALES Y SUMINISTROS	\$4,993,926.00	\$4,614,407.00
SERVICIOS GENERALES	\$38,633.00	\$12,194.00
TRANSFERENCIAS INTERNAS Y ASIGNACIONES AL SECTOR PÚBLICO	\$362,098.00	\$153,950.00
OTRAS APLICACIONES DE OPERACIÓN	\$0.00	\$0.00
FLUJOS NETOS DE EFECTIVO POR ACTIVIDADES DE OPERACIÓN	\$622,880.00	\$594,322.00
FLUJOS DE EFECTIVO DE LAS ACTIVIDADES DE INVERSIÓN		
ORIGEN		
BIENES MUEBLES E INMUEBLES, INFRAESTRUCTURA Y	\$16,066.00	\$0.00
BIENES MUEBLES	\$0.00	\$0.00
OTROS ORIGENES DE INVERSIÓN	\$16,066.00	\$0.00
APLICACIÓN		
BIENES MUEBLES	\$0.00	\$0.00
BIENES INMUEBLES, INFRAESTRUCTURA Y CONSTRUCCIONES EN	\$0.00	\$0.00
OTRAS APLICACIONES DE INVERSIÓN	\$0.00	\$0.00
FLUJOS NETOS DE EFECTIVO POR ACTIVIDADES DE INVERSIÓN	\$16,066.00	\$0.00
FLUJO DE EFECTIVO DE LAS ACTIVIDADES DE FINANCIAMIENTO		
ORIGEN		
Endeudamiento interno	\$0.00	\$0.00
Endeudamiento externo	\$0.00	\$0.00
OTROS ORIGENES DE FINANCIAMIENTO	\$0.00	\$0.00
APLICACIÓN		
DEUDA PÚBLICA	\$550,705.00	\$491,061.00
OTRAS APLICACIONES DE FINANCIAMIENTO	\$0.00	\$0.00
FLUJOS NETOS DE EFECTIVO POR ACTIVIDADES DE FINANCIAMIENTO	-\$550,705.00	\$0.00
INCREMENTO/DISMINUCIÓN NETA EN EL EFECTIVO Y EQUIVALENTES AL EFECTIVO	\$446,840.00	\$255,853.00
EFECTIVO Y EQUIVALENTES AL EFECTIVO AL INICIO DEL EJERCICIO	\$2,977,338.00	\$2,721,289.00
EFECTIVO Y EQUIVALENTES AL EFECTIVO AL FINAL DEL EJERCICIO	\$3,424,178.00	\$2,977,142.00

"Bajo protesta de decir verdad declaramos que los Estados Financieros y sus notas son razonablemente correctos y son responsabilidad del emisor"

MAGDA YOLANDA PEDROZA REYES

PRESIDENTA DEL TRIBUNAL ELECTORAL

CP. HÉCTOR DAVID SALAZAR ALONSO

SECRETARIO EJECUTIVO



TRIBUNAL
ELECTORAL
DEL ESTADO DE
SAN LUIS POTOSÍ

TRIBUNAL ELECTORAL DEL ESTADO DE SAN LUIS POTOSÍ

NOTAS RELATIVAS A LOS ESTADOS FINANCIEROS DEL PERÍODO COMPRENDIDO DEL 01 AL 31 DE MARZO DEL AÑO 2020 (NOTAS DE GESTIÓN ADMINISTRATIVA)

INTRODUCCIÓN Y FUNDAMENTO.-

Las presentes notas relativas a los estados financieros del mes de marzo, se emiten en cumplimiento a los Artículos 46,48 y 49 de la Ley General de Contabilidad Gubernamental, esto con la finalidad de revelar y proporcionar información adicional y suficiente que amplíe el significado de la información presentada en los propios Estados Financieros.

A continuación se presentan los tres tipos de notas que acompañan a los Estados Financieros : a) Notas de desglose b) Notas de memoria y c) Notas de gestión administrativa.

1) CONSTITUCIÓN, OBJETO Y OPERACIÓN.-

Con motivo de la reforma político-electoral, publicada en el Diario Oficial de la Federación del 10 de febrero del 2014, se modificaron diversas disposiciones de la Constitución Política de los Estados Unidos Mexicanos, esto originó que el Congreso del Estado, mediante Decreto número 607 publicado en el Periódico Oficial del Estado el treinta de julio del año dos mil catorce, reformara, adicionara y derogara diversos artículos de la Constitución Política del Estado de San Luis Potosí a efecto de hacerla coincidente con la Constitución Federal.

Dicha reforma dio paso a la creación del Tribunal Electoral del Estado, como un órgano jurisdiccional especializado en materia electoral, así mismo, El Congreso del Estado de San Luis Potosí, emitió el 30 de junio de 2014 los Decretos 613 y 614, por los que expidió respectivamente, la Ley Electoral y la Ley de Justicia Electoral, ambas para el Estado de San Luis Potosí. El artículo 2° de la Ley Electoral dispone que el Tribunal Electoral es una autoridad jurisdiccional en materia electoral y el artículo 2°, de la Ley de Justicia Electoral del Estado, dispone que la justicia electoral en el Estado de San Luis Potosí se impartirá por un Tribunal Electoral, con jurisdicción en todo el territorio estatal, dotado de autonomía técnica y de gestión en su funcionamiento e independencia en sus decisiones, así como para el manejo de su presupuesto.

La estructura organizacional básica se conforma por un Pleno, integrado por tres Magistrados, de los cuales uno ocupa la Presidencia. En el orden administrativo el Tribunal cuenta con una Secretaría Ejecutiva que tiene el apoyo de tres coordinaciones de área (Recursos Financieros, Materiales y Humanos).



TRIBUNAL
ELECTORAL
DEL ESTADO DE
SAN LUIS POTOSÍ

El objetivo fundamental del Tribunal es resolver las controversias y medios de impugnación que le competen, impartiendo justicia en materia electoral.

La fuente esencial de recursos del Tribunal es su presupuesto anual, mismo que es aprobado por el Congreso del Estado, en la Ley del Presupuesto de Egresos del Estado. Dichos recursos le son suministrados por el Gobierno Estatal, a través de la Secretaría de Finanzas. Para el ejercicio 2020, los recursos se ubicaron en los capítulos 1000, 2000 y 3000.

2) BASES DE PREPARACIÓN DE LOS ESTADOS FINANCIEROS Y POLÍTICAS DE CONTABILIDAD RELEVANTES.-

Los presentes estados financieros han sido emitidos de acuerdo a la normatividad del Consejo Nacional de Armonización Contable (CONAC), a la Ley General de Contabilidad Gubernamental, a sus postulados básicos y a la Normatividad Supletoria respecto de la Ley de Presupuesto y Responsabilidad Hacendaria, registrando su contabilidad en Base Acumulativa y Devengo Contable.

En cuanto al sistema de contabilidad gubernamental utilizado se señala que este es el SAC. NET, software desarrollado por una empresa con el objeto de cumplir como un sistema único e integrador en la operación contable y presupuestal, registrando de manera automática los momentos contables del presupuesto de ingresos y egresos, generando en tiempo real los Estados Financieros que sustentan la toma de decisiones, y que asimismo permiten cumplir con la obligación de dar Transparencia a la Administración de Recursos Públicos.

Es asimismo relevante señalar que los presentes Estados Financieros se han preparado utilizando reglas y criterios contables gubernamentales, los cuales, en lo general, son coincidentes con las Normas de Información Financiera Mexicanas, excepto por que dichas reglas y criterios no requieren el reconocimiento de los efectos de la inflación en la información financiera ni observan lo relativo a la normatividad aplicable en las entidades con propósitos no lucrativos. En lo general, estos criterios y reglas se apartan de los Principios de Contabilidad Generalmente Aceptados en los aspectos básicos siguientes:

1) Normas de información financiera.-

El 1 de enero de 2006 entró en vigor el esquema básico de las "Normas de Información Financiera", emitidas por el Consejo Mexicano para la Investigación y Desarrollo de Normas de Información Financiera, A.C. (CINIF) a quien, a partir del 1 de junio de 2004, se le confirió la facultad para la emisión de dichas normas. Con la aplicación de este



nuevo esquema no se modificó la estructura financiera del Tribunal ni sus políticas y criterios de registro contable.

II) Reconocimiento de los efectos de la inflación.-

Los estados financieros de los que forman parte estas notas han sido formulados sobre la base de valores históricos.

En virtud de lo anterior, las cifras contenidas en dichos estados financieros no son comparables con las de períodos anteriores, por estar expresados éstos en pesos de poder adquisitivo diferente.

III) Deterioro en el valor de los activos de larga duración y su disposición.-

El Instituto Mexicano de Contadores Públicos emitió el Boletín C-15 denominado "Deterioro en el valor de los activos de larga duración y su disposición", de aplicación obligatoria para estados financieros de periodos que inicien el 1º de enero de 2004. En ese Boletín se establecen, entre otros aspectos, reglas para el cálculo y reconocimiento de pérdidas por el mencionado deterioro y su reversión, precisando que, ante la presencia de indicios de un posible deterioro de los activos de larga duración en uso, tangibles e intangibles incluyendo el crédito mercantil, las entidades deben determinar la posible pérdida por ese deterioro, a menos que cuenten con evidencia que demuestre en forma contundente que dichos indicios son de carácter temporal. La pérdida por deterioro existe cuando el valor neto en libros de estos activos de larga duración excede su valor de recuperación. El valor de recuperación es el mayor entre el valor de uso y el precio neto de venta de una unidad generadora de efectivo, entendiéndose por valor de uso, el valor presente de los flujos de efectivo que genere dicha unidad, utilizando para tal efecto una tasa apropiada de descuento y, por precio neto de venta, la estimación razonable y verificable del monto que se obtendría por la realización de estos activos. Al no presentarse indicios de deterioro en los activos fijos de larga duración, la entidad no requirió determinar la posible pérdida por deterioro en los términos del citado Boletín.

NOTAS DE DESGLOSE

IV) Estados Financieros.-

La presentación de los estados financieros obedece a las normas y criterios que ha establecido la CONAC.

Por otra parte, las políticas de contabilidad más importantes son las siguientes:

a) Efectivo y Equivalentes.-

En el mes de año 2015 se apertura un Fondo Fijo de Caja Chica que opera la Coordinación de Recursos Materiales y Suministros, que suministra los gastos menores que requieren las distintas áreas del Tribunal; dicho fondo se abre en el mes de enero



TRIBUNAL
ELECTORAL
DEL ESTADO DE
SAN LUIS POTOSÍ

de cada año y se cierra durante el mes de diciembre, manteniendo un flujo constante de efectivo para cumplir su función. Durante el mes de marzo de 2020, se erogaron \$7,438.(siete mil cuatrocientos treinta y ocho pesos 00/100.M.N) recursos de caja chica, es importante señalar que el manejo a través de caja chica se da en razón de que los requerimientos del Tribunal son sumamente variables y se necesita reaccionar de inmediato al presentarse la necesidad pues el Tribunal está sujeto a términos legales.

Cabe mencionar que se encuentran depositados ante el Tribunal Estatal de Conciliación y Arbitraje los finiquitos del siguientes personal de confianza :

*Oscar Kalixto Sánchez	\$75,929.84
*Araceli Castro Becerra	\$ 24,510.59
*Juana Isabel Castro Becerra	\$52,555.88
*Gabriel Macedo Palacios	\$17,276.10
Total finiquitos	\$170,272.41

b) Bancos .-

El importe de Bancos está constituido por depósitos bancarios en cuentas de cheques y se encuentra permanentemente disponible para su operación. No existen valores o inversiones, por no requerirlo así la operación ordinaria ni los objetivos del Tribunal.

A continuación se relacionan las cuentas que integran el rubro de efectivo y equivalentes según libros :

Efectivo : Caja Chica \$ 562.48

Bancos Banorte cta #4386 \$1,712,535.86

Banorte cta #4407 \$98,731.98

Banorte cta #4395 \$ 1,358,030.52

Banorte cta #4256 \$254,315.69

Banorte cta de habereres de retiro #5302 \$0.

Cabe mencionar que esta cuenta se cancelo en el mes de diciembre de 2019, al ser devuelto el saldo al gobierno de San Luis Potosí.

c) Inversiones Temporales : El Tribunal Electoral, no cuenta con inversiones .

d) Derechos a recibir efectivo y equivalentes : \$3,424,178.00

e) Mobiliario y equipo.-

El mobiliario y equipo transferido por el Poder Judicial del Estado se encuentra ya registrado a valor simbólico y los bienes muebles de adquisición reciente por el Tribunal se registraron a costo de adquisición.

Bienes muebles	1241-01-001	\$238.
Muebles de oficina y estantería	1241-1-5111	\$121,040.96
Muebles de oficina y estantería	1241-2-5121	\$8,077.98
Equipo de Computo	1241-3-5151	\$632,173.66
Otros Mobiliarios y equipos de Admón.	1241-9-5191	\$22,338.44
Equipos y aparatos audiovisuales	1242-1-5211	\$25,085.
Cámaras Fotográficas y de video	1242-3-01	\$7,799.



TRIBUNAL
ELECTORAL
DEL ESTADO DE
SAN LUIS POTOSÍ

Cámaras Fotográficas y de video	1242-3-01	\$20,384.36
Vehículo Equipo Terrestre	1244-1-5411	\$171,300.
Herramientas y Maquinas	1246-01-001	\$1,969.
Equipos de Generación Eléctrica	1246-01-001	\$2,818.94
Sistema de aire acondicionado	1246-4-5641	\$7,475.02
Equipos de comunicación y Telecom	1246-5-5651	\$54,575.32
Equipo de Generación eléctrica	1246-6-5661	\$2,470.80
Otros Equipos	1246-9-5691	\$55,500.01
Software	1251-5911	\$21,034.08

f) Hacienda Pública / Patrimonio Generado \$2,346,197.00

El patrimonio inicial de la institución se integra, básicamente con:

I. Los recursos económicos provenientes de su presupuesto anual autorizado por el Congreso del Estado, así como los muebles e inmuebles que adquiera con el mismo, los que pueda asignarle el Ejecutivo del Estado, así como los que aporten los particulares e instituciones públicas y privadas;

II. Rendimientos y aprovechamientos que obtenga de sus operaciones, y

III. Con los ingresos, de cualquier naturaleza, que aporten las personas físicas o morales con motivo del cumplimiento de sus objetivos o funciones.

IV.-Se realizaron transferencias presupuestales.

El activo y pasivo circulante quedo de la siguiente manera:

ACTIVO CIRCULANTE \$3,954,450.00

PASIVO CIRCULANTE \$2,077,112.00

g) Otras cuentas por pagar a corto plazo.-

Cuentas por pagar a corto plazo :

Se dejo deposito en garantía por el arrendamiento del inmueble ubicado en Sierra Gador # 116, por un importe de \$40,000.00 a cargo de Jesús Gerardo Galván Goo Retenciones y Contribuciones por pagar a corto plazo cuenta 2117-01 a 2117-06 \$ 313,071.61

Se realizo una transferencia de la cuenta #4407 a la cuenta #4256, por \$35,540.00, para devolverle el préstamo que se tomo en el mes de enero 2020, para el pago del ISN.

h) Notas al Estado de Actividades :

De los rubros por concepto de ministraciones efectuadas por el Gobierno del Estado se obtuvieron los siguientes ingresos :



TRIBUNAL
ELECTORAL
DEL ESTADO DE
SAN LUIS POTOSÍ

Capítulo 1000 \$2,144,043.00
Capítulo 2000 y 3000 \$166,200.78

NOTAS DE MEMORIA (CUENTAS DE ORDEN)

Las cuentas de orden se utilizan para registrar movimientos de valores que no afecten o modifiquen el balance del ente, sin embargo, su incorporación en libros es necesaria con fines de recordatorio contable, de control y en general sobre los aspectos administrativos, o bien para consignar sus derechos o responsabilidades contingentes que puedan o no presentarse en el futuro.

Las cuentas que se manejan para efectos de este documento son las siguientes:

Cuentas de Orden Presupuestarias :

Cuentas de Ingresos Estimados : \$27,722,932
Cuentas de Ingresos por Ejecutar :\$20,776,129.
Cuentas de Ingresos Devengada : \$7,015,082.
Cuentas de Ingresos Recaudados:\$7,015,082
Cuentas de Egresos Aprobado : \$27,722,932
Presupuesto de Egresos por ejercer :\$22,532,608.
Presupuesto de Egresos Comprometido :\$6,032,431
Presupuesto de Egresos Devengado:\$6,300,110.89.
Presupuesto de Egresos Ejercido :\$5,945,363.
Presupuesto de Egresos Pagado :\$5,945,363.

"Bajo protesta de decir verdad declaramos que los Estados Financieros y sus notas, son razonablemente correctos y son responsabilidad del emisor".

LA MAGISTRADA PRESIDENTA
DEL TRIBUNAL ELECTORAL
DEL ESTADO DE SAN LUIS POTOSÍ

MTRA. YOLANDA PEDROZA REYES

EL SECRETARIO EJECUTIVO
DEL TRIBUNAL ELECTORAL
DEL ESTADO DE SAN LUIS POTOSÍ

CP. HÉCTOR D. SALAZAR ALONSO



**TRIBUNAL ELECTORAL DEL ESTADO SAN LUIS POTOSI
SAN LUIS POTOSI**

Balanza de Comprobación del 01/ene./2020 al 31/mar./2020

Cuentas de Mayor con saldo y/o movimientos. (De la cuenta: 1000 a la 9000)

Fecha y hora de Impresión | 08/abr./2020
01:11 p. m.

Usu: ignacio
Rep: rptBalanzaComprobacion

Nat.	Cuenta	Nombre de la cuenta	SALDO ANTERIOR		MOVIMIENTOS		SALDO ACTUAL	
			DEUDOR	ACREEDOR	DEUDOR	ACREEDOR	DEUDOR	ACREEDOR
D	1111	EFFECTIVO	\$0.00	\$0.00	\$14,000.00	\$13,437.52	\$562.48	\$0.00
D	1112	BANCOS/TESORERÍA	\$2,977,337.70	\$0.00	\$9,822,456.59	\$9,376,180.24	\$3,423,614.05	\$0.00
D	1122	CUENTAS POR COBRAR A CORTO PLAZO	\$0.00	\$0.00	\$6,946,802.73	\$6,946,802.73	\$0.00	\$0.00
D	1123	DEUDORES DIVERSOS POR COBRAR A CORTO PLAZO	\$170,272.41	\$0.00	\$0.00	\$0.00	\$170,272.41	\$0.00
D	1124	INGRESOS POR RECUPERAR A CORTO PLAZO	\$0.00	\$0.00	\$68,280.00	\$68,280.00	\$0.00	\$0.00
D	1220	DERECHOS A RECIBIR EFECTIVO O EQUIVALENTES A LARGO PLAZO	\$40,000.00	\$0.00	\$0.00	\$0.00	\$40,000.00	\$0.00
D	1241	MOBILIARIO Y EQUIPO DE ADMINISTRACIÓN	\$799,936.01	\$0.00	\$0.00	\$16,066.97	\$783,869.04	\$0.00
D	1242	MOBILIARIO Y EQUIPO EDUCACIONAL Y RECREATIVO	\$53,268.36	\$0.00	\$0.00	\$0.00	\$53,268.36	\$0.00
D	1244	VEHÍCULOS Y EQUIPO DE TRANSPORTE	\$171,300.00	\$0.00	\$0.00	\$0.00	\$171,300.00	\$0.00
D	1246	MAQUINARIA, OTROS EQUIPOS Y HERRAMIENTAS	\$124,809.09	\$0.00	\$0.00	\$0.00	\$124,809.09	\$0.00
D	1251	SOFTWARE	\$21,034.08	\$0.00	\$0.00	\$0.00	\$21,034.08	\$0.00
A	1263	DEPRECIACIÓN ACUMULADA DE BIENES MUEBLES	\$0.00	\$322,362.00	\$0.00	\$42,820.57	\$0.00	\$365,182.57
A	2111	SERVICIOS PERSONALES POR PAGAR A CORTO PLAZO	\$0.00	\$1,531,051.74	\$5,431,011.45	\$5,590,847.49	\$0.00	\$1,690,887.78
A	2112	PROVEEDORES POR PAGAR A CORTO PLAZO	\$0.00	\$19,695.06	\$335,662.95	\$327,895.28	\$0.00	\$11,927.39
A	2117	RETENCIONES Y CONTRIBUCIONES POR PAGAR A CORTO PLAZO	\$0.00	\$1,326,945.64	\$2,144,319.45	\$1,181,915.57	\$0.00	\$364,541.76
A	2119	OTRAS CUENTAS POR PAGAR A CORTO PLAZO	\$0.00	\$2,233.06	\$15,556.80	\$23,078.97	\$0.00	\$9,755.23
A	3120	DONACIONES DE CAPITAL	\$0.00	\$363.00	\$125.00	\$0.00	\$0.00	\$238.00
A	3210	RESULTADOS DEL EJERCICIO (AHORRO/DESAHORRO)	\$0.00	\$0.00	\$0.00	\$0.00	\$0.00	\$0.00
A	3220	RESULTADOS DE EJERCICIOS ANTERIORES	\$0.00	\$1,155,307.15	\$15,941.97	\$0.00	\$0.00	\$1,135,365.18
A	4162	MULTAS	\$0.00	\$0.00	\$0.00	\$68,280.00	\$0.00	\$68,280.00
A	4221	TRANSFERENCIAS Y ASIGNACIONES	\$0.00	\$0.00	\$0.00	\$6,930,735.76	\$0.00	\$6,930,735.76
A	4319	OTROS INGRESOS FINANCIEROS	\$0.00	\$0.00	\$0.00	\$104.47	\$0.00	\$104.47
D	5111	REMUNERACIONES AL PERSONAL DE CARÁCTER PERMANENTE	\$0.00	\$0.00	\$3,651,182.17	\$0.00	\$3,651,182.17	\$0.00
D	5114	SEGURIDAD SOCIAL	\$0.00	\$0.00	\$667,370.06	\$0.00	\$667,370.06	\$0.00
D	5115	OTRAS PRESTACIONES SOCIALES Y ECONÓMICAS	\$0.00	\$0.00	\$602,423.03	\$0.00	\$602,423.03	\$0.00
D	5116	PAGO DE ESTÍMULOS A SERVIDORES PÚBLICOS	\$0.00	\$0.00	\$424,326.89	\$0.00	\$424,326.89	\$0.00
D	5121	MATERIALES DE ADMINISTRACIÓN, EMISIÓN DE DOCUMENTOS Y ARTÍCULOS OFICIALES	\$0.00	\$0.00	\$20,581.09	\$0.00	\$20,581.09	\$0.00
D	5122	ALIMENTOS Y UTENSILIOS	\$0.00	\$0.00	\$3,267.54	\$0.00	\$3,267.54	\$0.00
D	5123	MATERIAS PRIMAS Y MATERIALES DE PRODUCCIÓN Y COMERCIALIZACIÓN	\$0.00	\$0.00	\$2,644.80	\$0.00	\$2,644.80	\$0.00
D	5124	MATERIALES Y ARTÍCULOS DE CONSTRUCCIÓN Y DE REPARACIÓN	\$0.00	\$0.00	\$1,438.00	\$0.00	\$1,438.00	\$0.00
D	5126	COMBUSTIBLES, LUBRICANTES Y ADITIVOS	\$0.00	\$0.00	\$3,360.94	\$0.00	\$3,360.94	\$0.00
D	5127	VESTUARIO, BLANCOS, PRENDAS DE PROTECCIÓN Y ARTÍCULOS DEPORTIVOS	\$0.00	\$0.00	\$351.80	\$0.00	\$351.80	\$0.00
D	5129	HERRAMIENTAS, REFACCIONES Y ACCESORIOS MENORES	\$0.00	\$0.00	\$7,947.13	\$0.00	\$7,947.13	\$0.00
D	5131	SERVICIOS BÁSICOS	\$0.00	\$0.00	\$26,796.73	\$0.00	\$26,796.73	\$0.00
D	5132	SERVICIOS DE ARRENDAMIENTO	\$0.00	\$0.00	\$145,607.99	\$0.00	\$145,607.99	\$0.00
D	5133	SERVICIOS PROFESIONALES, CIENTÍFICOS Y TÉCNICOS Y OTROS SERVICIOS	\$0.00	\$0.00	\$1,950.00	\$0.00	\$1,950.00	\$0.00
D	5135	SERVICIOS DE INSTALACIÓN, REPARACIÓN, MANTENIMIENTO Y CONSERVACIÓN	\$0.00	\$0.00	\$109,886.34	\$0.00	\$109,886.34	\$0.00
D	5137	SERVICIOS DE TRASLADO Y VIÁTICOS	\$0.00	\$0.00	\$5,919.91	\$0.00	\$5,919.91	\$0.00
D	5139	OTROS SERVICIOS GENERALES	\$0.00	\$0.00	\$74,351.00	\$0.00	\$74,351.00	\$0.00



TRIBUNAL ELECTORAL DEL ESTADO SAN LUIS POTOSI
SAN LUIS POTOSI

Balanza de Comprobación del 01/ene./2020 al 31/mar./2020

Cuentas de Mayor con saldo y/o movimientos. (De la cuenta: 1000 a la 9000)

Fecha y hora de Impresión 08/abr./2020 01:11 p. m.

Usu: ignacio
Rep rptBalanzaComprobacion


Nat.	Cuenta	Nombre de la cuenta	SALDO ANTERIOR		MOVIMIENTOS		SALDO ACTUAL	
			DEUDOR	ACREEDOR	DEUDOR	ACREEDOR	DEUDOR	ACREEDOR
D	5515	DEPRECIACIÓN DE BIENES MUEBLES	\$0.00	\$0.00	\$42,820.57	\$0.00	\$42,820.57	\$0.00
D	5599	OTROS GASTOS VARIOS	\$0.00	\$0.00	\$62.64	\$0.00	\$62.64	\$0.00
D	8110	LEY DE INGRESOS ESTIMADA	\$0.00	\$0.00	\$27,722,932.00	\$0.00	\$27,722,932.00	\$0.00
A	8120	LEY DE INGRESOS POR EJECUTAR	\$0.00	\$0.00	\$7,105,082.73	\$27,881,212.00	\$0.00	\$20,776,129.27
D	8130	MODIFICACIONES A LA LEY DE INGRESOS ESTIMADA	\$0.00	\$0.00	\$158,280.00	\$90,000.00	\$68,280.00	\$0.00
A	8140	LEY DE INGRESOS DEVENGADA	\$0.00	\$0.00	\$7,015,082.73	\$7,015,082.73	\$0.00	\$0.00
A	8150	LEY DE INGRESOS RECAUDADA	\$0.00	\$0.00	\$0.00	\$7,015,082.73	\$0.00	\$7,015,082.73
A	8210	PRESUPUESTO DE EGRESOS APROBADO	\$0.00	\$0.00	\$0.00	\$27,722,932.00	\$0.00	\$27,722,932.00
D	8220	PRESUPUESTO DE EGRESOS POR EJERCER	\$0.00	\$0.00	\$28,941,642.87	\$6,409,034.56	\$22,532,608.31	\$0.00
A	8230	MODIFICACIONES AL PRESUPUESTO DE EGRESOS APROBADO	\$0.00	\$0.00	\$106,603.67	\$1,218,710.87	\$0.00	\$1,112,107.20
D	8240	PRESUPUESTO DE EGRESOS COMPROMETIDO	\$0.00	\$0.00	\$6,302,430.89	\$6,300,110.89	\$2,320.00	\$0.00
D	8250	PRESUPUESTO DE EGRESOS DEVENGADO	\$0.00	\$0.00	\$6,300,110.89	\$5,945,363.40	\$354,747.49	\$0.00
D	8260	PRESUPUESTO DE EGRESOS EJERCIDO	\$0.00	\$0.00	\$5,945,363.40	\$5,945,363.40	\$0.00	\$0.00
D	8270	PRESUPUESTO DE EGRESOS PAGADO	\$0.00	\$0.00	\$5,945,363.40	\$0.00	\$5,945,363.40	\$0.00
Sumas =>			\$4,357,957.65	\$4,357,957.65	\$128,129,338.15	\$128,129,338.15	\$67,207,269.34	\$67,207,269.34

Sumas =>

CP. HECTOR DAVID SALAZAR ALONSO
SECRETARIO EJECUTIVO

MAGDA YOLANDA PEDROZA REYES
PRESIDENTA DEL TRIBUNAL ELECTORAL

INFORMACIÓN PRESUPUESTARIA





TRIBUNAL ELECTORAL DEL ESTADO SAN LUIS POTOSI
SAN LUIS POTOSI

Estado Analítico de Ingresos
Del 01/ene./2020 Al 31/mar./2020

Fecha y hora de Impresión 08/abr./2020 01:47 p. m.

Usr: ignacio
Rep rptEstadoPresupuestoIngresosRB_CP_2019

Rubros de los Ingresos	Ingreso					Diferencia (6=5-1)
	Estimado (1)	Ampliaciones / (Reducciones) (2)	Modificado (3=1+2)	Devengados (4)	Recaudado (5)	
IMPUESTOS	\$0.00	\$0.00	\$0.00	\$0.00	\$0.00	0.00
CUOTAS Y APORTACIONES DE SEGURIDAD SOCIAL	\$0.00	\$0.00	\$0.00	\$0.00	\$0.00	0.00
CONTRIBUCIONES DE MEJORAS	\$0.00	\$0.00	\$0.00	\$0.00	\$0.00	0.00
DERECHOS	\$0.00	\$0.00	\$0.00	\$0.00	\$0.00	0.00
PRODUCTOS	\$0.00	\$0.00	\$0.00	\$0.00	\$0.00	0.00
APROVECHAMIENTOS	\$0.00	\$68,280.00	\$68,280.00	\$84,346.97	\$84,346.97	84,346.97
INGRESOS POR VENTA DE BIENES, PRESTACION DE SERVICIOS, PARTICIPACIONES, APORTACIONES, CONVENIOS, INCENTIVOS Y TRANSFERENCIAS, ASIGNACIONES, SUBSIDIOS Y SUBVENCIÓN	\$0.00	\$0.00	\$0.00	\$0.00	\$0.00	0.00
INGRESOS DERIVADOS DE FINANCIAMIENTOS	\$27,722,932.00	\$0.00	\$27,722,932.00	\$6,930,735.76	\$6,930,735.76	-20,792,196.24
Total	\$27,722,932.00	\$68,280.00	\$27,791,212.00	\$7,015,082.73	\$7,015,082.73	0.00
Ingresos Excedentes						-20,707,849.27

Estado Analítico de Ingresos por Fuente de Financiamiento	Ingreso					Diferencia (6=5-1)
	Estimado (1)	Ampliaciones / (Reducciones) (2)	Modificado (3=1+2)	Devengados (4)	Recaudado (5)	
IMPUESTOS	\$0.00	\$0.00	\$0.00	\$0.00	\$0.00	0.00
CUOTAS Y APORTACIONES DE SEGURIDAD SOCIAL	\$0.00	\$0.00	\$0.00	\$0.00	\$0.00	0.00
CONTRIBUCIONES DE MEJORAS	\$0.00	\$0.00	\$0.00	\$0.00	\$0.00	0.00
DERECHOS	\$0.00	\$0.00	\$0.00	\$0.00	\$0.00	0.00
PRODUCTOS	\$0.00	\$0.00	\$0.00	\$0.00	\$0.00	0.00
APROVECHAMIENTOS	\$0.00	\$68,280.00	\$68,280.00	\$84,346.97	\$84,346.97	84,346.97
PARTICIPACIONES, APORTACIONES, CONVENIOS, INCENTIVOS Y TRANSFERENCIAS, ASIGNACIONES, SUBSIDIOS Y SUBVENCIÓN	\$0.00	\$0.00	\$0.00	\$0.00	\$0.00	0.00
Total	\$27,722,932.00	\$68,280.00	\$27,791,212.00	\$7,015,082.73	\$7,015,082.73	0.00
Ingresos Excedentes						-20,707,849.27

Ingresos del Poder Ejecutivo Federal o Estatal y de los Municipios	Ingreso					Diferencia (6=5-1)
	Estimado (1)	Ampliaciones / (Reducciones) (2)	Modificado (3=1+2)	Devengados (4)	Recaudado (5)	
IMPUESTOS	\$0.00	\$0.00	\$0.00	\$0.00	\$0.00	0.00
CUOTAS Y APORTACIONES DE SEGURIDAD SOCIAL	\$0.00	\$0.00	\$0.00	\$0.00	\$0.00	0.00
CONTRIBUCIONES DE MEJORAS	\$0.00	\$0.00	\$0.00	\$0.00	\$0.00	0.00
DERECHOS	\$0.00	\$0.00	\$0.00	\$0.00	\$0.00	0.00
PRODUCTOS	\$0.00	\$0.00	\$0.00	\$0.00	\$0.00	0.00
APROVECHAMIENTOS	\$0.00	\$68,280.00	\$68,280.00	\$84,346.97	\$84,346.97	84,346.97
PARTICIPACIONES, APORTACIONES, CONVENIOS, INCENTIVOS Y TRANSFERENCIAS, ASIGNACIONES, SUBSIDIOS Y SUBVENCIÓN	\$0.00	\$0.00	\$0.00	\$0.00	\$0.00	0.00
Total	\$27,722,932.00	\$68,280.00	\$27,791,212.00	\$7,015,082.73	\$7,015,082.73	0.00
Ingresos Excedentes						-20,707,849.27

Ingresos de los Entes Públicos de los Poderes Legislativo y Judicial, de los Organos Autónomos y del Sector Paraestatal o Paramunicipal, así como de las Empresas Productivas del Estado

Ingresos Derivados de Financiamiento	Ingreso					Diferencia (6=5-1)
	Estimado (1)	Ampliaciones / (Reducciones) (2)	Modificado (3=1+2)	Devengados (4)	Recaudado (5)	
CUOTAS Y APORTACIONES DE SEGURIDAD SOCIAL	\$0.00	\$0.00	\$0.00	\$0.00	\$0.00	0.00
PRODUCTOS	\$0.00	\$0.00	\$0.00	\$0.00	\$0.00	0.00
INGRESOS POR VENTA DE BIENES, PRESTACION DE SERVICIO: TRANSFERENCIAS, ASIGNACIONES, SUBSIDIOS Y SUBVENCIÓN	\$0.00	\$0.00	\$0.00	\$0.00	\$0.00	0.00
Total	\$27,722,932.00	\$68,280.00	\$27,791,212.00	\$7,015,082.73	\$7,015,082.73	0.00
Ingresos Excedentes						-20,707,849.27



Usr: ignacio
Rep: rptEstadoPresupuestosIngresosRB_CP_2019

TRIBUNAL ELECTORAL DEL ESTADO SAN LUIS POTOSI SAN LUIS POTOSI

Estado Analítico de Ingresos
Del 01/ene./2020 Al 31/mar./2020

Fecha y hora de Impresión | 08/abr./2020
01:47 p. m.

MAGDA YOLANDA PEDROZA REYES
PRESIDENTA DEL TRIBUNAL ELECTORAL

CP. HECTOR DAVID SALAZAR ALONSO
SECRETARIO EJECUTIVO



TRIBUNAL ELECTORAL DEL ESTADO SAN LUIS POTOSI
SAN LUIS POTOSI

Estado Analítico del Ejercicio Presupuesto de Egresos
Clasificación Administrativa - Sector Paraestatal

Usr: ignacio
Rep: rptEstadoPresupuestoEgresos_UA3_GB_SC


Fecha y hora de Impresión | 08/abr./2020 01:52 p. m.

Concepto	Egresos					Subejercicio 6 = (3 - 4)
	Aprobado 1	Ampliaciones / (Reducciones) 2	Modificado 3=(1+2)	Devengado 4	Pagado 5	

TOTAL DEL GASTO	\$27,722,932.00	\$1,112,107.20	\$28,835,039.20	\$6,300,110.89	\$5,945,363.40	\$22,534,928.31
ENTIDADES PARAESTATALES EMPRESARIALES FINANCIERAS NO MONETARIAS CON PARTICIPACION ESTATAL MAYORITARIA	\$27,722,932.00	\$1,112,107.20	\$28,835,039.20	\$6,300,110.89	\$5,945,363.40	\$22,534,928.31


MAGDA. YOLANDA PEDROZA REYES

PRESIDENTA DEL TRIBUNAL ELECTORAL


CP. HECTOR DAVID SALAZAR ALONSO

SECRETARIO EJECUTIVO



TRIBUNAL ELECTORAL DEL ESTADO SAN LUIS POTOSI
SAN LUIS POTOSI

Estado Analítico del Ejercicio Presupuesto de Egresos
Clasificación Administrativa - Orden de Gobierno

Usr: ignacio
Rep: rptEstadoPresupuestoEgresos_UA3_GB_SC

Fecha y hora de Impresión | 08abr./2020
01:51 p. m.

Concepto	Egresos				Subejercicio 6 = (3 - 4)
	Aprobado	Ampliaciones / (Reducciones)	Modificado	Devengado	
	1	2	3=(1+2)	4	5

MAGDA. YOLANDA PEDROZA REYES

PRESIDENTA DEL TRIBUNAL ELECTORAL

CP. HECTOR DAVID SALAZAR ALONSO

SECRETARIO EJECUTIVO



TRIBUNAL ELECTORAL DEL ESTADO SAN LUIS POTOSI
SAN LUIS POTOSI

Estado Analítico del Ejercicio Presupuesto de Egresos
Clasificación Económica (por Tipo de Gasto)

Fecha y hora de Impresión 08/abr./2020 01:50 p. m.

Usr: ignacio
Rep: rptEstadoPresupuestoEgresos_CL2

Del 01/ene./2020 Al 31/mar./2020

Concepto	Egresos				Pagado	Subejercicio
	Aprobado	Ampliaciones / (Reducciones)	Modificado	Devengado		
1 Gasto Corriente	\$27,722,932.00	\$0.00	\$27,722,932.00	\$5,749,405.42	\$5,394,657.93	\$21,973,526.58
3 Amortización de la deuda y disminución de pasivos	\$0.00	\$1,112,107.20	\$1,112,107.20	\$550,705.47	\$550,705.47	\$561,401.73
Total	\$27,722,932.00	\$1,112,107.20	\$28,835,039.20	\$6,300,110.89	\$5,945,363.40	\$22,534,928.31

MAGDA. YOLANDA PEDROZA REYES

PRESIDENTA DEL TRIBUNAL ELECTORAL

CP. HECTOR DAVID SALAZAR ALONSO

SECRETARIO EJECUTIVO



TRIBUNAL ELECTORAL DEL ESTADO SAN LUIS POTOSI
SAN LUIS POTOSI

Estado Analítico del Ejercicio Presupuesto de Egresos
Clasificación por Objeto del Gasto (Capítulo y Concepto)

Usu: ignacio
Rep: rptEstadoPresupuestoEgresos_CP_CTO

Fecha y hora de Impresión | 08/abr./2020
01:49 p. m.

Concepto	Egresos					
	Aprobado 1	Ampliaciones / (Reducciones) 2	Modificado 3=(1+2)	Devengado 4	Pagado 5	Subejercicio 6 = (3 - 4)
SERVICIOS PERSONALES	\$25,728,522.55	\$0.00	\$25,728,522.55	\$5,345,302.15	\$4,993,925.98	\$20,383,220.40
REMUNERACIONES AL PERSONAL DE CARACTER PERMANENTE	\$14,798,217.96	\$0.00	\$14,798,217.96	\$3,651,182.17	\$3,651,182.17	\$11,147,035.79
REMUNERACIONES ADICIONALES Y ESPECIALES	\$2,819,511.53	\$0.00	\$2,819,511.53	\$0.00	\$0.00	\$2,819,511.53
SEGURIDAD SOCIAL	\$3,939,655.87	\$0.00	\$3,939,655.87	\$667,370.06	\$653,803.74	\$3,272,285.81
OTRAS PRESTACIONES SOCIALES Y ECONÓMICAS	\$2,421,376.63	\$0.00	\$2,421,376.63	\$602,423.03	\$364,613.18	\$1,818,953.60
PAGO DE ESTÍMULOS A SERVIDORES PÚBLICOS	\$1,749,760.56	\$0.00	\$1,749,760.56	\$424,326.89	\$424,326.89	\$1,325,433.67
MATERIALES Y SUMINISTROS	\$250,000.00	-\$310.00	\$249,690.00	\$39,591.30	\$38,633.36	\$210,098.70
MATERIALES DE ADMINISTRACIÓN, EMISIÓN DE DOCUMENTOS	\$151,000.00	-\$3,998.87	\$147,001.13	\$20,581.09	\$20,581.09	\$126,420.04
ALIMENTOS Y UTENSILIOS	\$48,000.00	-\$2,654.80	\$45,345.20	\$3,267.54	\$3,043.60	\$42,077.66
MATERIAS PRIMAS Y MATERIALES DE PRODUCCIÓN Y COMERCIALES	\$0.00	\$2,644.80	\$2,644.80	\$2,644.80	\$2,644.80	\$0.00
MATERIALES Y ARTÍCULOS DE CONSTRUCCIÓN Y DE REPARACIÓN	\$5,000.00	\$1,300.00	\$6,300.00	\$1,438.00	\$1,438.00	\$4,862.00
COMBUSTIBLES, LUBRICANTES Y ADITIVOS	\$20,000.00	\$0.00	\$20,000.00	\$3,360.94	\$2,626.94	\$16,639.06
VESTUARIO, BLANCOS, PRENDAS DE PROTECCIÓN Y ARTÍCULOS	\$0.00	\$351.80	\$351.80	\$351.80	\$351.80	\$0.00
HERRAMIENTAS, REFACCIONES Y ACCESORIOS MENORES	\$26,000.00	\$2,047.07	\$28,047.07	\$7,947.13	\$7,947.13	\$20,099.94
SERVICIOS GENERALES	\$1,744,409.45	\$310.00	\$1,744,719.45	\$364,511.97	\$362,098.59	\$1,380,207.48
SERVICIOS BÁSICOS	\$241,000.00	-\$90,000.00	\$151,000.00	\$26,796.73	\$26,444.40	\$124,203.27
SERVICIOS DE ARRENDAMIENTO	\$617,800.00	\$0.00	\$617,800.00	\$145,607.99	\$145,607.99	\$472,192.01
SERVICIOS PROFESIONALES, CIENTÍFICOS, TÉCNICOS Y OTROS	\$18,000.00	\$10.00	\$18,010.00	\$1,950.00	\$1,950.00	\$16,060.00
SERVICIOS FINANCIEROS, BANCARIOS Y COMERCIALES	\$2,000.00	\$0.00	\$2,000.00	\$0.00	\$0.00	\$2,000.00
SERVICIOS DE INSTALACIÓN, REPARACIÓN, MANTENIMIENTO	\$45,000.00	\$90,300.00	\$135,300.00	\$109,886.34	\$109,259.94	\$25,413.66
SERVICIOS DE COMUNICACIÓN SOCIAL Y PUBLICIDAD	\$5,000.00	\$0.00	\$5,000.00	\$0.00	\$0.00	\$5,000.00
SERVICIOS DE TRASLADOS Y VIÁTICOS	\$137,610.00	\$0.00	\$137,610.00	\$5,919.91	\$4,485.26	\$131,690.09
SERVICIOS OFICIALES	\$150,000.00	\$0.00	\$150,000.00	\$0.00	\$0.00	\$150,000.00

MAGDA. YOLANDA PEDROZA REYES
PRESIDENTA DEL TRIBUNAL ELECTORAL

CP. HECTOR DAVID SALAZAR ALONSO
SECRETARIO EJECUTIVO



TRIBUNAL ELECTORAL DEL ESTADO SAN LUIS POTOSI
SAN LUIS POTOSI

Estado Analítico del Ejercicio Presupuesto de Egresos
Clasificación por Objeto del Gasto (Capítulo y Concepto)

Fecha y hora de Impresión | 08/abr./2020 | 01:49 p. m.

Usr: ignacio
Rep: rptEstadoPresupuestoEgresos_CP_CTO

Del 01/ene./2020 Al 31/mar./2020

Concepto	Egresos					
	Aprobado 1	Ampliaciones / (Reducciones) 2	Modificado 3=(1+2)	Devengado 4	Pagado 5	Subejercicio 6 = (3 - 4)
OTROS SERVICIOS GENERALES	\$527,999.45	\$0.00	\$527,999.45	\$74,351.00	\$74,351.00	\$453,648.45
DEUDA PÚBLICA	\$0.00	\$1,112,107.20	\$1,112,107.20	\$550,705.47	\$550,705.47	\$561,401.73
ADEUDOS DE EJERCICIOS FISCALES ANTERIORES (ADEFAS)	\$0.00	\$1,112,107.20	\$1,112,107.20	\$550,705.47	\$550,705.47	\$561,401.73
Total del Gasto	\$27,722,932.00	\$1,112,107.20	\$28,835,039.20	\$6,300,110.89	\$5,945,363.40	\$22,534,928.31

MAGDA. YOLANDA PEDROZA REYES
PRESIDENTA DEL TRIBUNAL ELECTORAL

CP. HÉCTOR DAVID SALAZAR ALONSO
SECRETARIO EJECUTIVO



TRIBUNAL ELECTORAL DEL ESTADO SAN LUIS POTOSI
SAN LUIS POTOSI

Estado Analítico del Ejercicio Presupuesto de Egresos
Clasificación Funcional (Finalidad y Función)

Fecha y hora de Impresión | 08/abr./2020 | 01:52 p. m.

Usr: ignacio
Rep: rptEstadoPresupuestoEgresos_FN3

Concepto	Egresos					
	Aprobado 1	Ampliaciones / (Reducciones) 2	Modificado 3=(1+2)	Devengado 4	Pagado 5	Subejercicio 6 = (3 - 4)
GOBIERNO	\$27,722,932.00	\$1,112,107.20	\$28,835,039.20	\$6,300,110.89	\$5,945,363.40	\$22,534,928.31
JUSTICIA	\$27,722,932.00	\$1,112,107.20	\$28,835,039.20	\$6,300,110.89	\$5,945,363.40	\$22,534,928.31
Gasto	\$27,722,932.00	\$1,112,107.20	\$28,835,039.20	\$6,300,110.89	\$5,945,363.40	\$22,534,928.31

MAGDA. YOLANDA PEDROZA REYES
PRESIDENTA DEL TRIBUNAL ELECTORAL

CP. HECTOR DAVID SALAZAR ALONSO
SECRETARIO EJECUTIVO

TRIBUNAL ELECTORAL DEL ESTADO SAN LUIS POTOSI
SAN LUIS POTOSI

Estado del Ejercicio del Presupuesto por Fuente de Financiamiento Al 31/mar./2020

Objeto del Gasto	Fuente de Financiamiento	Aprobado	Ampliaciones / (Reducciones)	Presupuesto Vigente		Presupuesto Disponible para Comprometer		Devengado	Comprometido No Devengado	Presupuesto Sin Devengar	Ejercido	Pagado	Cuentas por Pagar Deuda
				Vigente	Comprometido	Disponibilidad	Comprometer						
10 RECURSOS ESTATALES													
1000 SERVICIOS PERSONALES		\$25,728,522.55	\$0.00	\$25,728,522.55	\$5,345,302.15	\$20,383,220.40	\$0.00	\$5,345,302.15	\$0.00	\$20,383,220.40	\$4,993,925.98	\$4,993,925.98	\$351,376.17
1100 REMUNERACIONES AL PERSONAL DE CARACTER PI		\$14,798,217.96	\$0.00	\$14,798,217.96	\$3,651,182.17	\$11,147,035.79	\$0.00	\$3,651,182.17	\$0.00	\$11,147,035.79	\$3,651,182.17	\$3,651,182.17	\$0.00
1130 Sueldos base al personal permanente		\$14,798,217.96	\$0.00	\$14,798,217.96	\$3,651,182.17	\$11,147,035.79	\$0.00	\$3,651,182.17	\$0.00	\$11,147,035.79	\$3,651,182.17	\$3,651,182.17	\$0.00
1131 Sueldos base al personal permanente		\$9,638,982.72	\$0.00	\$9,638,982.72	\$2,376,653.99	\$7,262,328.73	\$0.00	\$2,376,653.99	\$0.00	\$7,262,328.73	\$2,376,653.99	\$2,376,653.99	\$0.00
1132 COMPENSACION GARANTIZADA		\$5,159,235.24	\$0.00	\$5,159,235.24	\$1,274,528.18	\$3,884,707.06	\$0.00	\$1,274,528.18	\$0.00	\$3,884,707.06	\$1,274,528.18	\$1,274,528.18	\$0.00
1300 REMUNERACIONES ADICIONALES Y ESPECIALES		\$2,819,511.53	\$0.00	\$2,819,511.53	\$0.00	\$2,819,511.53	\$0.00	\$0.00	\$0.00	\$2,819,511.53	\$0.00	\$0.00	\$0.00
1320 Primas de vacaciones, dominical y gratificación de fin de		\$2,819,511.53	\$0.00	\$2,819,511.53	\$0.00	\$2,819,511.53	\$0.00	\$0.00	\$0.00	\$2,819,511.53	\$0.00	\$0.00	\$0.00
1321 Primas de vacaciones, dominical y gratificación de fin de		\$385,323.88	\$0.00	\$385,323.88	\$0.00	\$385,323.88	\$0.00	\$0.00	\$0.00	\$385,323.88	\$0.00	\$0.00	\$0.00
1323 GRATIFICACION DE FIN DE AÑO (AGUINALDO)		\$2,434,187.65	\$0.00	\$2,434,187.65	\$0.00	\$2,434,187.65	\$0.00	\$0.00	\$0.00	\$2,434,187.65	\$0.00	\$0.00	\$0.00
1400 SEGURIDAD SOCIAL		\$3,939,655.87	\$0.00	\$3,939,655.87	\$667,370.06	\$3,272,285.81	\$0.00	\$667,370.06	\$0.00	\$3,272,285.81	\$553,803.74	\$553,803.74	\$113,566.32
1410 Aportaciones de seguridad social		\$1,419,369.96	\$0.00	\$1,419,369.96	\$340,543.62	\$1,078,826.34	\$0.00	\$340,543.62	\$0.00	\$1,078,826.34	\$226,977.30	\$226,977.30	\$113,566.32
1411 Aportaciones de seguridad social		\$1,419,369.96	\$0.00	\$1,419,369.96	\$340,543.62	\$1,078,826.34	\$0.00	\$340,543.62	\$0.00	\$1,078,826.34	\$226,977.30	\$226,977.30	\$113,566.32
1420 Aportaciones a fondos de vivienda		\$990,325.53	\$0.00	\$990,325.53	\$157,957.12	\$832,368.41	\$0.00	\$157,957.12	\$0.00	\$832,368.41	\$157,957.12	\$157,957.12	\$0.00
1421 Aportaciones a fondos de vivienda		\$990,325.53	\$0.00	\$990,325.53	\$157,957.12	\$832,368.41	\$0.00	\$157,957.12	\$0.00	\$832,368.41	\$157,957.12	\$157,957.12	\$0.00
1430 Aportaciones al sistema para el retiro		\$1,020,035.38	\$0.00	\$1,020,035.38	\$162,695.70	\$857,339.68	\$0.00	\$162,695.70	\$0.00	\$857,339.68	\$162,695.70	\$162,695.70	\$0.00
1431 Aportaciones al sistema para el retiro		\$396,130.28	\$0.00	\$396,130.28	\$63,182.76	\$332,947.52	\$0.00	\$63,182.76	\$0.00	\$332,947.52	\$63,182.76	\$63,182.76	\$0.00
1432 RETIRO CESANTIA Y VEJEZ		\$623,905.10	\$0.00	\$623,905.10	\$99,512.94	\$524,392.16	\$0.00	\$99,512.94	\$0.00	\$524,392.16	\$99,512.94	\$99,512.94	\$0.00
1440 Aportaciones para seguros		\$509,925.00	\$0.00	\$509,925.00	\$6,173.62	\$503,751.38	\$0.00	\$6,173.62	\$0.00	\$503,751.38	\$6,173.62	\$6,173.62	\$0.00
1444 SEGURO DE GASTOS MEDICOS MAYORES		\$509,925.00	\$0.00	\$509,925.00	\$6,173.62	\$503,751.38	\$0.00	\$6,173.62	\$0.00	\$503,751.38	\$6,173.62	\$6,173.62	\$0.00
1500 OTRAS PRESTACIONES SOCIALES Y ECONOMICAS		\$2,421,376.63	\$0.00	\$2,421,376.63	\$602,423.03	\$1,818,953.60	\$0.00	\$602,423.03	\$0.00	\$1,818,953.60	\$364,613.18	\$364,613.18	\$237,809.85
1510 Cuotas para el fondo de ahorro y fondo de trabajo		\$963,898.27	\$0.00	\$963,898.27	\$237,809.85	\$726,088.42	\$0.00	\$237,809.85	\$0.00	\$726,088.42	\$0.00	\$0.00	\$237,809.85
1511 Cuotas para el fondo de ahorro y fondo de trabajo		\$963,898.27	\$0.00	\$963,898.27	\$237,809.85	\$726,088.42	\$0.00	\$237,809.85	\$0.00	\$726,088.42	\$0.00	\$0.00	\$237,809.85
1540 Prestaciones contractuales		\$1,457,478.36	\$0.00	\$1,457,478.36	\$364,613.18	\$1,092,865.18	\$0.00	\$364,613.18	\$0.00	\$1,092,865.18	\$364,613.18	\$364,613.18	\$0.00
1541 Prestaciones contractuales		\$1,457,478.36	\$0.00	\$1,457,478.36	\$364,613.18	\$1,092,865.18	\$0.00	\$364,613.18	\$0.00	\$1,092,865.18	\$364,613.18	\$364,613.18	\$0.00
1700 PAGO DE ESTIMULOS A SERVIDORES PUBLICOS		\$1,749,760.56	\$0.00	\$1,749,760.56	\$424,326.89	\$1,325,433.67	\$0.00	\$424,326.89	\$0.00	\$1,325,433.67	\$424,326.89	\$424,326.89	\$0.00
1710 Estimulos		\$1,749,760.56	\$0.00	\$1,749,760.56	\$424,326.89	\$1,325,433.67	\$0.00	\$424,326.89	\$0.00	\$1,325,433.67	\$424,326.89	\$424,326.89	\$0.00
1711 Estimulos		\$1,749,760.56	\$0.00	\$1,749,760.56	\$424,326.89	\$1,325,433.67	\$0.00	\$424,326.89	\$0.00	\$1,325,433.67	\$424,326.89	\$424,326.89	\$0.00
2000 MATERIALES Y SUMINISTROS		\$250,000.00	-\$310.00	\$249,690.00	\$39,591.30	\$210,098.70	\$0.00	\$39,591.30	\$0.00	\$210,098.70	\$38,633.36	\$38,633.36	\$957.94
2100 MATERIALES DE ADMINISTRACIÓN, EMISIÓN DE DO		\$151,000.00	-\$3,988.87	\$147,011.13	\$20,581.09	\$126,429.04	\$0.00	\$20,581.09	\$0.00	\$126,429.04	\$20,581.09	\$20,581.09	\$0.00





TRIBUNAL ELECTORAL DEL ESTADO SAN LUIS POTOSI SAN LUIS POTOSI

Estado del Ejercicio del Presupuesto por Fuente de Financiamiento Al 31/mar./2020

Objeto del Gasto	Fuente de Financiamiento				Presupuesto			Cuentas por Pagar			
	Aprobado	Ampliaciones / (Reducciones)	Presupuesto Vigente	Comprometido	Disponible para Comprometer	Devengado	Comprometido No Devengado	Presupuesto Sin Devengar	Ejercido	Pagado	Deuda
2110 Materiales, útiles y equipos menores de oficina	\$60,000.00	\$0.00	\$60,000.00	\$15,657.04	\$44,342.96	\$15,657.04	\$0.00	\$44,342.96	\$15,657.04	\$15,657.04	\$0.00
2111 Materiales, útiles y equipos menores de oficina	\$60,000.00	\$0.00	\$60,000.00	\$15,657.04	\$44,342.96	\$15,657.04	\$0.00	\$44,342.96	\$15,657.04	\$15,657.04	\$0.00
2120 Materiales y útiles de impresión y reproducción	\$15,000.00	-\$2,349.07	\$12,650.93	\$0.00	\$12,650.93	\$0.00	\$0.00	\$12,650.93	\$0.00	\$0.00	\$0.00
2121 Materiales y útiles de impresión y reproducción	\$15,000.00	-\$2,349.07	\$12,650.93	\$0.00	\$12,650.93	\$0.00	\$0.00	\$12,650.93	\$0.00	\$0.00	\$0.00
2140 Materiales, útiles y equipos menores de tecnologías de la	\$35,000.00	\$0.00	\$35,000.00	\$1,702.88	\$33,297.12	\$1,702.88	\$0.00	\$33,297.12	\$1,702.88	\$1,702.88	\$0.00
2141 Materiales, útiles y equipos menores de tecnologías de la	\$35,000.00	\$0.00	\$35,000.00	\$1,702.88	\$33,297.12	\$1,702.88	\$0.00	\$33,297.12	\$1,702.88	\$1,702.88	\$0.00
2150 Material impreso e información digital	\$26,000.00	-\$1,649.80	\$24,350.20	\$684.20	\$23,666.00	\$684.20	\$0.00	\$23,666.00	\$684.20	\$684.20	\$0.00
2151 Material impreso e información digital	\$26,000.00	-\$1,649.80	\$24,350.20	\$684.20	\$23,666.00	\$684.20	\$0.00	\$23,666.00	\$684.20	\$684.20	\$0.00
2160 Material de limpieza	\$15,000.00	\$0.00	\$15,000.00	\$2,536.97	\$12,463.03	\$2,536.97	\$0.00	\$12,463.03	\$2,536.97	\$2,536.97	\$0.00
2161 Material de limpieza	\$15,000.00	\$0.00	\$15,000.00	\$2,536.97	\$12,463.03	\$2,536.97	\$0.00	\$12,463.03	\$2,536.97	\$2,536.97	\$0.00
2200 ALIMENTOS Y UTENSILIOS	\$48,000.00	-\$2,654.80	\$45,345.20	\$3,267.54	\$42,077.66	\$3,267.54	\$0.00	\$42,077.66	\$3,043.60	\$3,043.60	\$223.94
2210 Productos alimenticios para personas	\$48,000.00	-\$2,654.80	\$45,345.20	\$3,267.54	\$42,077.66	\$3,267.54	\$0.00	\$42,077.66	\$3,043.60	\$3,043.60	\$223.94
2211 Productos alimenticios para personas	\$48,000.00	-\$2,654.80	\$45,345.20	\$3,267.54	\$42,077.66	\$3,267.54	\$0.00	\$42,077.66	\$3,043.60	\$3,043.60	\$223.94
2300 MATERIAS PRIMAS Y MATERIALES DE PRODUCCIÓN	\$0.00	\$2,644.80	\$2,644.80	\$2,644.80	\$0.00	\$2,644.80	\$0.00	\$0.00	\$2,644.80	\$2,644.80	\$0.00
2350 Productos químicos, farmacéuticos y de laboratorio adq	\$0.00	\$2,644.80	\$2,644.80	\$2,644.80	\$0.00	\$2,644.80	\$0.00	\$0.00	\$2,644.80	\$2,644.80	\$0.00
2351 Productos químicos, farmacéuticos y de laboratorio adq	\$0.00	\$2,644.80	\$2,644.80	\$2,644.80	\$0.00	\$2,644.80	\$0.00	\$0.00	\$2,644.80	\$2,644.80	\$0.00
2400 MATERIALES Y ARTICULOS DE CONSTRUCCIÓN Y D	\$5,000.00	\$1,300.00	\$6,300.00	\$1,438.00	\$4,862.00	\$1,438.00	\$0.00	\$4,862.00	\$1,438.00	\$1,438.00	\$0.00
2440 Madera y productos de madera	\$0.00	\$1,300.00	\$1,300.00	\$1,298.00	\$2.00	\$1,298.00	\$0.00	\$2.00	\$1,298.00	\$1,298.00	\$0.00
2441 Madera y productos de madera	\$0.00	\$1,300.00	\$1,300.00	\$1,298.00	\$2.00	\$1,298.00	\$0.00	\$2.00	\$1,298.00	\$1,298.00	\$0.00
2460 Material eléctrico y electrónico	\$5,000.00	\$0.00	\$5,000.00	\$140.00	\$4,860.00	\$140.00	\$0.00	\$4,860.00	\$140.00	\$140.00	\$0.00
2461 Material eléctrico y electrónico	\$5,000.00	\$0.00	\$5,000.00	\$140.00	\$4,860.00	\$140.00	\$0.00	\$4,860.00	\$140.00	\$140.00	\$0.00
2600 COMBUSTIBLES, LUBRICANTES Y ADITIVOS	\$20,000.00	\$0.00	\$20,000.00	\$3,360.94	\$16,639.06	\$3,360.94	\$0.00	\$16,639.06	\$2,626.94	\$2,626.94	\$734.00
2610 Combustibles, lubricantes y aditivos	\$20,000.00	\$0.00	\$20,000.00	\$3,360.94	\$16,639.06	\$3,360.94	\$0.00	\$16,639.06	\$2,626.94	\$2,626.94	\$734.00
2611 Combustibles, lubricantes y aditivos	\$20,000.00	\$0.00	\$20,000.00	\$3,360.94	\$16,639.06	\$3,360.94	\$0.00	\$16,639.06	\$2,626.94	\$2,626.94	\$734.00
2700 VESTUARIO, BLANCOS, PRENDAS DE PROTECCIÓN	\$0.00	\$351.80	\$351.80	\$351.80	\$0.00	\$351.80	\$0.00	\$0.00	\$351.80	\$351.80	\$0.00
2740 Productos textiles	\$0.00	\$351.80	\$351.80	\$351.80	\$0.00	\$351.80	\$0.00	\$0.00	\$351.80	\$351.80	\$0.00
2741 Productos textiles	\$0.00	\$351.80	\$351.80	\$351.80	\$0.00	\$351.80	\$0.00	\$0.00	\$351.80	\$351.80	\$0.00
2900 HERRAMIENTAS, REFACCIONES Y ACCESORIOS MEI	\$26,000.00	\$2,047.07	\$28,047.07	\$7,947.13	\$20,099.94	\$7,947.13	\$0.00	\$20,099.94	\$7,947.13	\$7,947.13	\$0.00
2910 Herramientas menores	\$5,000.00	-\$1,000.00	\$4,000.00	\$2,209.80	\$1,790.20	\$2,209.80	\$0.00	\$1,790.20	\$2,209.80	\$2,209.80	\$0.00
2911 Herramientas menores	\$5,000.00	-\$1,000.00	\$4,000.00	\$2,209.80	\$1,790.20	\$2,209.80	\$0.00	\$1,790.20	\$2,209.80	\$2,209.80	\$0.00
2920 Refacciones y accesorios menores de edificios	\$5,000.00	\$0.00	\$5,000.00	\$107.20	\$4,892.80	\$107.20	\$0.00	\$4,892.80	\$107.20	\$107.20	\$0.00

Page 2



Usr: ignacio
Rep: rptEstadoPresupuestoEgresos_FF

TRIBUNAL ELECTORAL DEL ESTADO SAN LUIS POTOSI SAN LUIS POTOSI

Estado del Ejercicio del Presupuesto por Fuente de Financiamiento Al 31/mar./2020

Fecha y hora de Impresión | 08/abr./2020
02:56 p. m.

Objeto del Gasto	Fuente de Financiamiento	Aprobado	Ampliaciones / (Reducciones)	Presupuesto Vigente	Comprometido	Presupuesto Disponible para Comprometer	Devengado	Comprometido No Devengado	Presupuesto Sin Devengar	Ejercido	Pagado	Cuentas por Pagar	
												Deuda	Deuda
2921	Relaciones y accesorios menores de edificios	\$5,000.00	\$0.00	\$5,000.00	\$107.20	\$4,892.80	\$107.20	\$0.00	\$4,892.80	\$107.20	\$107.20	\$0.00	\$0.00
2930	Relaciones y accesorios menores de mobiliario y equip	\$5,000.00	\$3,047.07	\$8,047.07	\$5,630.13	\$2,416.94	\$5,630.13	\$0.00	\$2,416.94	\$5,630.13	\$5,630.13	\$0.00	\$0.00
2931	Relaciones y accesorios menores de mobiliario y equip	\$5,000.00	\$3,047.07	\$8,047.07	\$5,630.13	\$2,416.94	\$5,630.13	\$0.00	\$2,416.94	\$5,630.13	\$5,630.13	\$0.00	\$0.00
2940	Relaciones y accesorios menores de equipo de cómput	\$6,000.00	\$0.00	\$6,000.00	\$0.00	\$6,000.00	\$0.00	\$0.00	\$6,000.00	\$0.00	\$0.00	\$0.00	\$0.00
2941	Relaciones y accesorios menores de equipo de cómput	\$6,000.00	\$0.00	\$6,000.00	\$0.00	\$6,000.00	\$0.00	\$0.00	\$6,000.00	\$0.00	\$0.00	\$0.00	\$0.00
2960	Relaciones y accesorios menores de equipo de transpo	\$5,000.00	\$0.00	\$5,000.00	\$0.00	\$5,000.00	\$0.00	\$0.00	\$5,000.00	\$0.00	\$0.00	\$0.00	\$0.00
2961	Relaciones y accesorios menores de equipo de transpo	\$5,000.00	\$0.00	\$5,000.00	\$0.00	\$5,000.00	\$0.00	\$0.00	\$5,000.00	\$0.00	\$0.00	\$0.00	\$0.00
3000	SERVICIOS GENERALES	\$1,744,409.45	\$310.00	\$1,744,719.45	\$366,831.97	\$1,377,887.48	\$364,511.97	\$2,320.00	\$1,380,207.48	\$362,098.59	\$362,098.59	\$2,413.38	\$352.33
3100	SERVICIOS BÁSICOS	\$241,000.00	-\$90,000.00	\$151,000.00	\$26,796.73	\$124,203.27	\$26,796.73	\$0.00	\$124,203.27	\$26,444.40	\$26,444.40	\$0.00	\$0.00
3110	Energía eléctrica	\$60,000.00	\$0.00	\$60,000.00	\$8,929.00	\$51,071.00	\$8,929.00	\$0.00	\$51,071.00	\$8,929.00	\$8,929.00	\$0.00	\$0.00
3111	Energía eléctrica	\$60,000.00	\$0.00	\$60,000.00	\$8,929.00	\$51,071.00	\$8,929.00	\$0.00	\$51,071.00	\$8,929.00	\$8,929.00	\$0.00	\$0.00
3130	Agua	\$8,000.00	\$0.00	\$8,000.00	\$939.00	\$7,061.00	\$939.00	\$0.00	\$7,061.00	\$939.00	\$939.00	\$0.00	\$0.00
3131	Agua	\$8,000.00	\$0.00	\$8,000.00	\$939.00	\$7,061.00	\$939.00	\$0.00	\$7,061.00	\$939.00	\$939.00	\$0.00	\$0.00
3140	Telefonía tradicional	\$60,000.00	\$0.00	\$60,000.00	\$10,680.98	\$49,319.02	\$10,680.98	\$0.00	\$49,319.02	\$10,680.98	\$10,680.98	\$0.00	\$0.00
3141	Telefonía tradicional	\$60,000.00	\$0.00	\$60,000.00	\$10,680.98	\$49,319.02	\$10,680.98	\$0.00	\$49,319.02	\$10,680.98	\$10,680.98	\$0.00	\$0.00
3170	Servicios de acceso de internet, redes y procesamiento c	\$13,000.00	\$0.00	\$13,000.00	\$3,572.68	\$9,427.32	\$3,572.68	\$0.00	\$9,427.32	\$3,572.68	\$3,572.68	\$0.00	\$0.00
3171	Servicios de acceso de internet, redes y procesamiento c	\$13,000.00	\$0.00	\$13,000.00	\$3,572.68	\$9,427.32	\$3,572.68	\$0.00	\$9,427.32	\$3,572.68	\$3,572.68	\$0.00	\$0.00
3171	Servicios de acceso de internet, redes y procesamiento c	\$100,000.00	-\$60,000.00	\$40,000.00	\$2,675.07	\$7,324.93	\$2,675.07	\$0.00	\$7,324.93	\$2,322.74	\$2,322.74	\$352.33	\$352.33
3180	Servicios postales y telegráficos	\$0.00	\$7,000.00	\$7,000.00	\$352.33	\$6,647.67	\$352.33	\$0.00	\$6,647.67	\$0.00	\$0.00	\$0.00	\$0.00
3181	Servicios postales y telegráficos	\$0.00	\$7,000.00	\$7,000.00	\$352.33	\$6,647.67	\$352.33	\$0.00	\$6,647.67	\$0.00	\$0.00	\$0.00	\$0.00
3182	Servicios postales y telegráficos	\$100,000.00	-\$97,000.00	\$3,000.00	\$2,322.74	\$677.26	\$2,322.74	\$0.00	\$677.26	\$2,322.74	\$2,322.74	\$0.00	\$0.00
3200	SERVICIOS DE ARRENDAMIENTO	\$617,800.00	\$0.00	\$617,800.00	\$147,927.99	\$469,872.01	\$145,607.99	\$2,320.00	\$472,192.01	\$145,607.99	\$145,607.99	\$0.00	\$0.00
3220	Arrendamiento de edificios	\$556,800.00	\$0.00	\$556,800.00	\$139,200.00	\$417,600.00	\$139,200.00	\$0.00	\$417,600.00	\$139,200.00	\$139,200.00	\$0.00	\$0.00
3221	Arrendamiento de edificios	\$556,800.00	\$0.00	\$556,800.00	\$139,200.00	\$417,600.00	\$139,200.00	\$0.00	\$417,600.00	\$139,200.00	\$139,200.00	\$0.00	\$0.00
3230	Arrendamiento de mobiliario y equipo de administración,	\$48,000.00	\$0.00	\$48,000.00	\$3,248.00	\$44,752.00	\$3,248.00	\$0.00	\$44,752.00	\$3,248.00	\$3,248.00	\$0.00	\$0.00
3231	Arrendamiento de mobiliario y equipo de administración,	\$48,000.00	\$0.00	\$48,000.00	\$3,248.00	\$44,752.00	\$3,248.00	\$0.00	\$44,752.00	\$3,248.00	\$3,248.00	\$0.00	\$0.00
3270	Arrendamiento de activos intangibles	\$8,000.00	\$0.00	\$8,000.00	\$5,479.99	\$2,520.01	\$3,159.99	\$2,320.00	\$4,840.01	\$3,159.99	\$3,159.99	\$0.00	\$0.00
3271	Arrendamiento de activos intangibles	\$8,000.00	\$0.00	\$8,000.00	\$5,479.99	\$2,520.01	\$3,159.99	\$2,320.00	\$4,840.01	\$3,159.99	\$3,159.99	\$0.00	\$0.00
3290	Otros arrendamientos	\$5,000.00	\$0.00	\$5,000.00	\$0.00	\$5,000.00	\$0.00	\$0.00	\$5,000.00	\$0.00	\$0.00	\$0.00	\$0.00
3291	Otros arrendamientos	\$5,000.00	\$0.00	\$5,000.00	\$0.00	\$5,000.00	\$0.00	\$0.00	\$5,000.00	\$0.00	\$0.00	\$0.00	\$0.00
3300	SERVICIOS PROFESIONALES, CIENTÍFICOS, TÉCNICOS	\$18,000.00	\$10.00	\$18,010.00	\$1,950.00	\$16,060.00	\$1,950.00	\$0.00	\$16,060.00	\$1,950.00	\$1,950.00	\$0.00	\$0.00
3310	Servicios legales, de contabilidad, auditoría y relacionad	\$0.00	\$1,960.00	\$1,960.00	\$1,950.00	\$10.00	\$1,950.00	\$0.00	\$10.00	\$1,950.00	\$1,950.00	\$0.00	\$0.00

Page 3



Usr: Ignacio
Rep: rptEstadoPresupuestoEgresos_FF

TRIBUNAL ELECTORAL DEL ESTADO SAN LUIS POTOSI SAN LUIS POTOSI

Estado del Ejercicio del Presupuesto por Fuente de Financiamiento Al 31/mar./2020

Fecha y hora de Impresión 08/abr./2020
02:56 p. m.

Objeto del Gasto	Fuente de Financiamiento				Presupuesto Disponible para Comprometer			Cuentas por Pagar Deuda				
	Aprobado	Ampliaciones / (Reducciones)	Presupuesto Vigente	Comprometido	Disponible para Comprometer	Devengado	Comprometido No Devengado	Presupuesto Sin Devenegar	Ejercido	Pagado		
3311 Servicios legales, de contabilidad, auditoria y relacionad	\$0.00	\$1,960.00	\$1,960.00	\$1,950.00	\$10.00	\$1,950.00	\$0.00	\$10.00	\$1,950.00	\$1,950.00	\$0.00	\$0.00
3340 Servicios de capacitación	\$10,000.00	-\$1,950.00	\$8,050.00	\$0.00	\$8,050.00	\$0.00	\$0.00	\$8,050.00	\$0.00	\$0.00	\$0.00	\$0.00
3341 Servicios de capacitación	\$10,000.00	-\$1,950.00	\$8,050.00	\$0.00	\$8,050.00	\$0.00	\$0.00	\$8,050.00	\$0.00	\$0.00	\$0.00	\$0.00
3360 Servicios de apoyo administrativo, traducción, fotocopiad	\$3,000.00	\$0.00	\$3,000.00	\$0.00	\$3,000.00	\$0.00	\$0.00	\$3,000.00	\$0.00	\$0.00	\$0.00	\$0.00
3361 Servicios de apoyo administrativo, fotocopiado e impresk	\$3,000.00	\$0.00	\$3,000.00	\$0.00	\$3,000.00	\$0.00	\$0.00	\$3,000.00	\$0.00	\$0.00	\$0.00	\$0.00
3380 Servicios de vigilancia	\$5,000.00	\$0.00	\$5,000.00	\$0.00	\$5,000.00	\$0.00	\$0.00	\$5,000.00	\$0.00	\$0.00	\$0.00	\$0.00
3381 Servicios de vigilancia	\$5,000.00	\$0.00	\$5,000.00	\$0.00	\$5,000.00	\$0.00	\$0.00	\$5,000.00	\$0.00	\$0.00	\$0.00	\$0.00
3400 SERVICIOS FINANCIEROS, BANCARIOS Y COMERCIA	\$2,000.00	\$0.00	\$2,000.00	\$0.00	\$2,000.00	\$0.00	\$0.00	\$2,000.00	\$0.00	\$0.00	\$0.00	\$0.00
3410 Servicios financieros y bancos	\$2,000.00	\$0.00	\$2,000.00	\$0.00	\$2,000.00	\$0.00	\$0.00	\$2,000.00	\$0.00	\$0.00	\$0.00	\$0.00
3411 Servicios financieros y bancos	\$2,000.00	\$0.00	\$2,000.00	\$0.00	\$2,000.00	\$0.00	\$0.00	\$2,000.00	\$0.00	\$0.00	\$0.00	\$0.00
3500 SERVICIOS DE INSTALACIÓN, REPARACIÓN, MANTE	\$45,000.00	\$90,300.00	\$135,300.00	\$109,886.34	\$25,413.66	\$109,886.34	\$0.00	\$25,413.66	\$109,259.94	\$109,259.94	\$626.40	\$626.40
3510 Conservación y mantenimiento menor de inmuebles	\$22,000.00	\$90,000.00	\$112,000.00	\$98,684.39	\$13,315.61	\$98,684.39	\$0.00	\$13,315.61	\$98,057.99	\$98,057.99	\$626.40	\$626.40
3511 Conservación y mantenimiento menor de inmuebles	\$22,000.00	\$90,000.00	\$112,000.00	\$98,684.39	\$13,315.61	\$98,684.39	\$0.00	\$13,315.61	\$98,057.99	\$98,057.99	\$626.40	\$626.40
3520 Instalación, reparación y mantenimiento de mobiliario y e	\$12,000.00	\$0.00	\$12,000.00	\$6,054.75	\$5,945.25	\$6,054.75	\$0.00	\$5,945.25	\$6,054.75	\$6,054.75	\$0.00	\$0.00
3521 Instalación, reparación y mantenimiento de mobiliario y e	\$12,000.00	\$0.00	\$12,000.00	\$6,054.75	\$5,945.25	\$6,054.75	\$0.00	\$5,945.25	\$6,054.75	\$6,054.75	\$0.00	\$0.00
3530 Instalación, reparación y mantenimiento de equipo de có	\$6,000.00	\$0.00	\$6,000.00	\$1,693.00	\$4,307.00	\$1,693.00	\$0.00	\$4,307.00	\$1,693.00	\$1,693.00	\$0.00	\$0.00
3531 Instalación, reparación y mantenimiento de equipo de có	\$6,000.00	\$0.00	\$6,000.00	\$1,693.00	\$4,307.00	\$1,693.00	\$0.00	\$4,307.00	\$1,693.00	\$1,693.00	\$0.00	\$0.00
3550 Reparación y mantenimiento de equipo de transporte	\$5,000.00	\$300.00	\$5,300.00	\$3,454.20	\$1,845.80	\$3,454.20	\$0.00	\$1,845.80	\$3,454.20	\$3,454.20	\$0.00	\$0.00
3551 Reparación y mantenimiento de equipo de transporte	\$5,000.00	\$0.00	\$5,000.00	\$3,315.00	\$1,685.00	\$3,315.00	\$0.00	\$1,685.00	\$3,315.00	\$3,315.00	\$0.00	\$0.00
3558 Servicios de limpieza y manejos de desechos	\$0.00	\$300.00	\$300.00	\$139.20	\$160.80	\$139.20	\$0.00	\$160.80	\$139.20	\$139.20	\$0.00	\$0.00
3600 SERVICIOS DE COMUNICACIÓN SOCIAL Y PUBLICIDA	\$5,000.00	\$0.00	\$5,000.00	\$0.00	\$5,000.00	\$0.00	\$0.00	\$5,000.00	\$0.00	\$0.00	\$0.00	\$0.00
3610 Difusión por radio, televisión y otros medios de mensajer	\$5,000.00	\$0.00	\$5,000.00	\$0.00	\$5,000.00	\$0.00	\$0.00	\$5,000.00	\$0.00	\$0.00	\$0.00	\$0.00
3611 Difusión por radio, televisión y otros medios de mensajer	\$5,000.00	\$0.00	\$5,000.00	\$0.00	\$5,000.00	\$0.00	\$0.00	\$5,000.00	\$0.00	\$0.00	\$0.00	\$0.00
3700 SERVICIOS DE TRASLADOS Y VIÁTICOS	\$137,610.00	\$0.00	\$137,610.00	\$5,919.91	\$131,690.09	\$5,919.91	\$0.00	\$131,690.09	\$4,485.26	\$4,485.26	\$1,434.65	\$1,434.65
3750 Viáticos en el país	\$137,610.00	\$0.00	\$137,610.00	\$5,919.91	\$131,690.09	\$5,919.91	\$0.00	\$131,690.09	\$4,485.26	\$4,485.26	\$1,434.65	\$1,434.65
3751 Viáticos en el país	\$137,610.00	\$0.00	\$137,610.00	\$5,919.91	\$131,690.09	\$5,919.91	\$0.00	\$131,690.09	\$4,485.26	\$4,485.26	\$1,434.65	\$1,434.65
3800 SERVICIOS OFICIALES	\$150,000.00	\$0.00	\$150,000.00	\$0.00	\$150,000.00	\$0.00	\$0.00	\$150,000.00	\$0.00	\$0.00	\$0.00	\$0.00
3830 Congresos y convenciones	\$150,000.00	\$0.00	\$150,000.00	\$0.00	\$150,000.00	\$0.00	\$0.00	\$150,000.00	\$0.00	\$0.00	\$0.00	\$0.00
3831 Congresos y convenciones	\$150,000.00	\$0.00	\$150,000.00	\$0.00	\$150,000.00	\$0.00	\$0.00	\$150,000.00	\$0.00	\$0.00	\$0.00	\$0.00
3900 OTROS SERVICIOS GENERALES	\$527,999.45	\$0.00	\$527,999.45	\$74,351.00	\$453,648.45	\$74,351.00	\$0.00	\$453,648.45	\$74,351.00	\$74,351.00	\$0.00	\$0.00
3920 Impuestos y derechos	\$1,999.45	\$0.00	\$1,999.45	\$1,162.00	\$837.45	\$1,162.00	\$0.00	\$837.45	\$1,162.00	\$1,162.00	\$0.00	\$0.00

Page 4




TRIBUNAL ELECTORAL DEL ESTADO SAN LUIS POTOSI
SAN LUIS POTOSI

Estado del Ejercicio del Presupuesto por Fuente de Financiamiento Al 31/mar./2020

Objeto del Gasto	Fuente de Financiamiento	Aprobado	Ampliaciones / (Reducciones)	Presupuesto Vigente	Presupuesto Disponible para Comprometer		Devengado	Comprometido No Devengado	Presupuesto Sin Devengar	Ejercido	Pagado	Cuentas por Pagar Deuda
					Comprometido	Disponible para Comprometer						
3923	TENENCIAS Y CANJES DE PLACAS DE VEHICULOS C	\$1,999.45	\$0.00	\$1,999.45	\$1,162.00	\$837.45	\$1,162.00	\$0.00	\$837.45	\$1,162.00	\$1,162.00	\$0.00
3980	Impuesto sobre nóminas y otros que se deriven de una n	\$526,000.00	\$0.00	\$526,000.00	\$73,189.00	\$452,811.00	\$73,189.00	\$0.00	\$452,811.00	\$73,189.00	\$73,189.00	\$0.00
3981	Impuesto sobre nóminas y otros que se deriven de una n	\$526,000.00	\$0.00	\$526,000.00	\$73,189.00	\$452,811.00	\$73,189.00	\$0.00	\$452,811.00	\$73,189.00	\$73,189.00	\$0.00
9000	DEUDA PÚBLICA	\$0.00	\$1,112,107.20	\$1,112,107.20	\$550,705.47	\$561,401.73	\$550,705.47	\$0.00	\$561,401.73	\$550,705.47	\$550,705.47	\$0.00
9900	ADEUDOS DE EJERCICIOS FISCALES ANTERIORES (\$0.00	\$1,112,107.20	\$1,112,107.20	\$550,705.47	\$561,401.73	\$550,705.47	\$0.00	\$561,401.73	\$550,705.47	\$550,705.47	\$0.00
9910	ADEFAS	\$0.00	\$1,112,107.20	\$1,112,107.20	\$550,705.47	\$561,401.73	\$550,705.47	\$0.00	\$561,401.73	\$550,705.47	\$550,705.47	\$0.00
9911	ADEFAS	\$0.00	\$1,112,107.20	\$1,112,107.20	\$550,705.47	\$561,401.73	\$550,705.47	\$0.00	\$561,401.73	\$550,705.47	\$550,705.47	\$0.00
RECURSOS ESTATALES		\$27,722,932.00	\$1,112,107.20	\$28,835,039.20	\$6,302,430.89	\$22,532,608.31	\$6,300,110.89	\$2,320.00	\$22,534,928.31	\$5,945,363.40	\$5,945,363.40	\$354,747.49
Total Final		\$27,722,932.00	\$1,112,107.20	\$28,835,039.20	\$6,302,430.89	\$22,532,608.31	\$6,300,110.89	\$2,320.00	\$22,534,928.31	\$5,945,363.40	\$5,945,363.40	\$354,747.49


MAGDA. YOVANDA PEDROZA REYES
PRESIDENTA DEL TRIBUNAL ELECTORAL


CP. HECTOR DAVID SALAZAR ALONSO
SECRETARIO EJECUTIVO



TRIBUNAL ELECTORAL DEL ESTADO SAN LUIS POTOSI
SAN LUIS POTOSI

Estado del Ejercicio del Presupuesto por Proyecto/Proceso - Fuente Financiamiento Al 31/mar./2020

Objeto del Gasto	Proyecto / Proceso	Aprobado	Ampliaciones / (Reducciones)	Presupuesto Vigente	Comprometido	Presupuesto Disponible para Comprometer	Devengado	Comprometido No Devengado	Presupuesto Sin Devengar	Ejercido	Pagado	Cuentas por Pagar Deuda
1000	SERVICIOS PERSONALES	\$25,728,522.55	\$0.00	\$25,728,522.55	\$5,345,302.15	\$20,383,220.40	\$5,345,302.15	\$0.00	\$20,383,220.40	\$4,993,925.98	\$4,993,925.98	\$351,376.17
1100	REMUNERACIONES AL PERSONAL DE CARÁCTER PI	\$14,798,217.96	\$0.00	\$14,798,217.96	\$3,651,182.17	\$11,147,035.79	\$3,651,182.17	\$0.00	\$11,147,035.79	\$3,651,182.17	\$3,651,182.17	\$0.00
1130	Sueldos base al personal permanente	\$14,798,217.96	\$0.00	\$14,798,217.96	\$3,651,182.17	\$11,147,035.79	\$3,651,182.17	\$0.00	\$11,147,035.79	\$3,651,182.17	\$3,651,182.17	\$0.00
1131	Sueldos base al personal permanente	\$9,638,982.72	\$0.00	\$9,638,982.72	\$2,376,653.99	\$7,262,328.73	\$2,376,653.99	\$0.00	\$7,262,328.73	\$2,376,653.99	\$2,376,653.99	\$0.00
1132	COMPENSACION GARANTIZADA	\$5,159,235.24	\$0.00	\$5,159,235.24	\$1,274,528.18	\$3,884,707.06	\$1,274,528.18	\$0.00	\$3,884,707.06	\$1,274,528.18	\$1,274,528.18	\$0.00
1300	REMUNERACIONES ADICIONALES Y ESPECIALES	\$2,819,511.53	\$0.00	\$2,819,511.53	\$0.00	\$2,819,511.53	\$0.00	\$0.00	\$2,819,511.53	\$0.00	\$0.00	\$0.00
1320	Primas de vacaciones, dominical y gratificación de fin de	\$2,819,511.53	\$0.00	\$2,819,511.53	\$0.00	\$2,819,511.53	\$0.00	\$0.00	\$2,819,511.53	\$0.00	\$0.00	\$0.00
1321	Primas de vacaciones, dominical y gratificación de fin de	\$385,323.88	\$0.00	\$385,323.88	\$0.00	\$385,323.88	\$0.00	\$0.00	\$385,323.88	\$0.00	\$0.00	\$0.00
1323	GRATIFICACION DE FIN DE AÑO (AGUINALDO)	\$2,434,187.65	\$0.00	\$2,434,187.65	\$0.00	\$2,434,187.65	\$0.00	\$0.00	\$2,434,187.65	\$0.00	\$0.00	\$0.00
1400	SEGURIDAD SOCIAL	\$3,939,655.87	\$0.00	\$3,939,655.87	\$667,370.06	\$3,272,285.81	\$667,370.06	\$0.00	\$3,272,285.81	\$553,803.74	\$553,803.74	\$113,566.32
1410	Aportaciones de seguridad social	\$1,419,369.96	\$0.00	\$1,419,369.96	\$340,543.62	\$1,078,826.34	\$340,543.62	\$0.00	\$1,078,826.34	\$226,977.30	\$226,977.30	\$113,566.32
1411	Aportaciones de seguridad social	\$1,419,369.96	\$0.00	\$1,419,369.96	\$340,543.62	\$1,078,826.34	\$340,543.62	\$0.00	\$1,078,826.34	\$226,977.30	\$226,977.30	\$113,566.32
1420	Aportaciones a fondos de vivienda	\$990,325.53	\$0.00	\$990,325.53	\$157,957.12	\$832,368.41	\$157,957.12	\$0.00	\$832,368.41	\$157,957.12	\$157,957.12	\$0.00
1421	Aportaciones a fondos de vivienda	\$990,325.53	\$0.00	\$990,325.53	\$157,957.12	\$832,368.41	\$157,957.12	\$0.00	\$832,368.41	\$157,957.12	\$157,957.12	\$0.00
1430	Aportaciones al sistema para el retiro	\$1,020,035.38	\$0.00	\$1,020,035.38	\$162,695.70	\$857,339.68	\$162,695.70	\$0.00	\$857,339.68	\$162,695.70	\$162,695.70	\$0.00
1431	Aportaciones al sistema para el retiro	\$396,130.28	\$0.00	\$396,130.28	\$63,182.76	\$332,947.52	\$63,182.76	\$0.00	\$332,947.52	\$63,182.76	\$63,182.76	\$0.00
1432	RETIRO CESANTIA Y VEJEZ	\$623,905.10	\$0.00	\$623,905.10	\$99,512.94	\$524,392.16	\$99,512.94	\$0.00	\$524,392.16	\$99,512.94	\$99,512.94	\$0.00
1440	Aportaciones para seguros	\$509,925.00	\$0.00	\$509,925.00	\$6,173.62	\$503,751.38	\$6,173.62	\$0.00	\$503,751.38	\$6,173.62	\$6,173.62	\$0.00
1444	SEGURO DE GASTOS MEDICOS MAYORES	\$509,925.00	\$0.00	\$509,925.00	\$6,173.62	\$503,751.38	\$6,173.62	\$0.00	\$503,751.38	\$6,173.62	\$6,173.62	\$0.00
1500	OTRAS PRESTACIONES SOCIALES Y ECONÓMICAS	\$2,421,376.63	\$0.00	\$2,421,376.63	\$602,423.03	\$1,818,953.60	\$602,423.03	\$0.00	\$1,818,953.60	\$364,613.18	\$364,613.18	\$0.00
1510	Cuotas para el fondo de ahorro y fondo de trabajo	\$963,898.27	\$0.00	\$963,898.27	\$237,809.85	\$726,088.42	\$237,809.85	\$0.00	\$726,088.42	\$0.00	\$0.00	\$237,809.85
1511	Cuotas para el fondo de ahorro y fondo de trabajo	\$963,898.27	\$0.00	\$963,898.27	\$237,809.85	\$726,088.42	\$237,809.85	\$0.00	\$726,088.42	\$0.00	\$0.00	\$237,809.85
1540	Prestaciones contractuales	\$1,457,478.36	\$0.00	\$1,457,478.36	\$364,613.18	\$1,092,865.18	\$364,613.18	\$0.00	\$1,092,865.18	\$364,613.18	\$364,613.18	\$0.00
1541	Prestaciones contractuales	\$1,457,478.36	\$0.00	\$1,457,478.36	\$364,613.18	\$1,092,865.18	\$364,613.18	\$0.00	\$1,092,865.18	\$364,613.18	\$364,613.18	\$0.00
1700	PAGO DE ESTIMULOS A SERVIDORES PÚBLICOS	\$1,745,760.56	\$0.00	\$1,745,760.56	\$424,326.89	\$1,325,433.67	\$424,326.89	\$0.00	\$1,325,433.67	\$424,326.89	\$424,326.89	\$0.00
1710	Estímulos	\$1,745,760.56	\$0.00	\$1,745,760.56	\$424,326.89	\$1,325,433.67	\$424,326.89	\$0.00	\$1,325,433.67	\$424,326.89	\$424,326.89	\$0.00
1711	Estímulos	\$1,745,760.56	\$0.00	\$1,745,760.56	\$424,326.89	\$1,325,433.67	\$424,326.89	\$0.00	\$1,325,433.67	\$424,326.89	\$424,326.89	\$0.00
9000	DEUDA PÚBLICA	\$0.00	\$998,487.20	\$998,487.20	\$437,085.47	\$561,401.73	\$437,085.47	\$0.00	\$561,401.73	\$437,085.47	\$437,085.47	\$0.00
9900	ADEUDOS DE EJERCICIOS FISCALES ANTERIORES (\$0.00	\$998,487.20	\$998,487.20	\$437,085.47	\$561,401.73	\$437,085.47	\$0.00	\$561,401.73	\$437,085.47	\$437,085.47	\$0.00
9910	ADEFAS	\$0.00	\$998,487.20	\$998,487.20	\$437,085.47	\$561,401.73	\$437,085.47	\$0.00	\$561,401.73	\$437,085.47	\$437,085.47	\$0.00

Page 1



TRIBUNAL ELECTORAL DEL ESTADO SAN LUIS POTOSI SAN LUIS POTOSI

Estado del Ejercicio del Presupuesto por Proyecto/Proceso - Fuente Financiamiento Al 31/mar./2020

Objeto de Gasto

Proyecto / Proceso

Cuentas por pagar

Objeto de Gasto	Proyecto / Proceso	Aprobado	Ampliaciones / (Reducciones)	Presupuesto Vigente	Comprometido	Disponibles para Comprometer	Devengado	Comprometido No Devengado	Presupuesto Sin Devenegar	Ejercido	Pagado	Cuentas por pagar
9911	ADEFAS	\$0.00	\$998,487.20	\$998,487.20	\$437,085.47	\$561,401.73	\$437,085.47	\$0.00	\$561,401.73	\$437,085.47	\$437,085.47	\$0.00
RECURSOS ESTATALES		\$25,728,522.55	\$998,487.20	\$26,727,009.75	\$5,782,387.62	\$20,944,622.13	\$5,782,387.62	\$0.00	\$20,944,622.13	\$5,431,011.45	\$5,431,011.45	\$351,376.17
RECURSOS HUMANOS		\$25,728,522.55	\$998,487.20	\$26,727,009.75	\$5,782,387.62	\$20,944,622.13	\$5,782,387.62	\$0.00	\$20,944,622.13	\$5,431,011.45	\$5,431,011.45	\$351,376.17
02 RECURSOS FINANCIEROS												
10 RECURSOS ESTATALES												
MATERIALES Y SUMINISTROS		\$250,000.00	-\$3,100.00	\$249,690.00	\$39,591.30	\$210,098.70	\$39,591.30	\$0.00	\$210,098.70	\$38,633.36	\$38,633.36	\$957.94
MATERIALES DE ADMINISTRACIÓN, EMISIÓN DE DO:		\$151,000.00	-\$3,998.87	\$147,001.13	\$20,581.09	\$126,420.04	\$20,581.09	\$0.00	\$126,420.04	\$20,581.09	\$20,581.09	\$0.00
2100	Materiales, útiles y equipos menores de oficina	\$60,000.00	\$0.00	\$60,000.00	\$15,657.04	\$44,342.96	\$15,657.04	\$0.00	\$44,342.96	\$15,657.04	\$15,657.04	\$0.00
2110	Materiales, útiles y equipos menores de oficina	\$60,000.00	\$0.00	\$60,000.00	\$15,657.04	\$44,342.96	\$15,657.04	\$0.00	\$44,342.96	\$15,657.04	\$15,657.04	\$0.00
2120	Materiales y útiles de impresión y reproducción	\$15,000.00	-\$2,349.07	\$12,650.93	\$0.00	\$12,650.93	\$0.00	\$0.00	\$12,650.93	\$0.00	\$0.00	\$0.00
2121	Materiales y útiles de impresión y reproducción	\$15,000.00	-\$2,349.07	\$12,650.93	\$0.00	\$12,650.93	\$0.00	\$0.00	\$12,650.93	\$0.00	\$0.00	\$0.00
2140	Materiales, útiles y equipos menores de tecnologías de la información	\$35,000.00	\$0.00	\$35,000.00	\$1,702.88	\$33,297.12	\$1,702.88	\$0.00	\$33,297.12	\$1,702.88	\$1,702.88	\$0.00
2141	Materiales, útiles y equipos menores de tecnologías de la información	\$35,000.00	\$0.00	\$35,000.00	\$1,702.88	\$33,297.12	\$1,702.88	\$0.00	\$33,297.12	\$1,702.88	\$1,702.88	\$0.00
2150	Material impreso e información digital	\$26,000.00	-\$1,649.80	\$24,350.20	\$684.20	\$23,666.00	\$684.20	\$0.00	\$23,666.00	\$684.20	\$684.20	\$0.00
2151	Material impreso e información digital	\$26,000.00	-\$1,649.80	\$24,350.20	\$684.20	\$23,666.00	\$684.20	\$0.00	\$23,666.00	\$684.20	\$684.20	\$0.00
2160	Material de limpieza	\$15,000.00	\$0.00	\$15,000.00	\$2,536.97	\$12,463.03	\$2,536.97	\$0.00	\$12,463.03	\$2,536.97	\$2,536.97	\$0.00
2161	Material de limpieza	\$15,000.00	\$0.00	\$15,000.00	\$2,536.97	\$12,463.03	\$2,536.97	\$0.00	\$12,463.03	\$2,536.97	\$2,536.97	\$0.00
2200	ALIMENTOS Y UTENSILIOS	\$48,000.00	-\$2,654.80	\$45,345.20	\$3,267.54	\$42,077.66	\$3,267.54	\$0.00	\$42,077.66	\$3,043.60	\$3,043.60	\$223.94
2210	Productos alimenticios para personas	\$48,000.00	-\$2,654.80	\$45,345.20	\$3,267.54	\$42,077.66	\$3,267.54	\$0.00	\$42,077.66	\$3,043.60	\$3,043.60	\$223.94
2211	Productos alimenticios para personas	\$48,000.00	-\$2,654.80	\$45,345.20	\$3,267.54	\$42,077.66	\$3,267.54	\$0.00	\$42,077.66	\$3,043.60	\$3,043.60	\$223.94
2300	MATERIAS PRIMAS Y MATERIALES DE PRODUCCIÓN	\$0.00	\$2,644.80	\$2,644.80	\$2,644.80	\$0.00	\$2,644.80	\$0.00	\$0.00	\$2,644.80	\$2,644.80	\$0.00
2350	Productos químicos, farmacéuticos y de laboratorio adq	\$0.00	\$2,644.80	\$2,644.80	\$2,644.80	\$0.00	\$2,644.80	\$0.00	\$0.00	\$2,644.80	\$2,644.80	\$0.00
2351	Productos químicos, farmacéuticos y de laboratorio adq	\$0.00	\$2,644.80	\$2,644.80	\$2,644.80	\$0.00	\$2,644.80	\$0.00	\$0.00	\$2,644.80	\$2,644.80	\$0.00
2400	MATERIALES Y ARTÍCULOS DE CONSTRUCCIÓN Y D	\$5,000.00	\$1,300.00	\$6,300.00	\$1,438.00	\$4,862.00	\$1,438.00	\$0.00	\$4,862.00	\$1,438.00	\$1,438.00	\$0.00
2440	Madera y productos de madera	\$0.00	\$1,300.00	\$1,300.00	\$1,298.00	\$2.00	\$1,298.00	\$0.00	\$2.00	\$1,298.00	\$1,298.00	\$0.00
2441	Madera y productos de madera	\$0.00	\$1,300.00	\$1,300.00	\$1,298.00	\$2.00	\$1,298.00	\$0.00	\$2.00	\$1,298.00	\$1,298.00	\$0.00
2460	Material eléctrico y electrónico	\$5,000.00	\$0.00	\$5,000.00	\$140.00	\$4,860.00	\$140.00	\$0.00	\$4,860.00	\$140.00	\$140.00	\$0.00
2461	Material eléctrico y electrónico	\$5,000.00	\$0.00	\$5,000.00	\$140.00	\$4,860.00	\$140.00	\$0.00	\$4,860.00	\$140.00	\$140.00	\$0.00
2600	COMBUSTIBLES, LUBRICANTES Y ADITIVOS	\$20,000.00	\$0.00	\$20,000.00	\$3,360.94	\$16,639.06	\$3,360.94	\$0.00	\$16,639.06	\$2,626.94	\$2,626.94	\$734.00
2610	Combustibles, lubricantes y aditivos	\$20,000.00	\$0.00	\$20,000.00	\$3,360.94	\$16,639.06	\$3,360.94	\$0.00	\$16,639.06	\$2,626.94	\$2,626.94	\$734.00





TRIBUNAL ELECTORAL DEL ESTADO SAN LUIS POTOSI
SAN LUIS POTOSI

Estado del Ejercicio del Presupuesto por Proyecto/Proceso - Fuente Financiamiento Al 31/mar./2020

Proyecto / Proceso
Objeto del Gasto

	Aprobado	Ampliaciones / (Reducciones)	Presupuesto Vigente	Comprometido	Presupuesto Disponible para Comprometer	Devengado	Comprometido No Devengado	Presupuesto Sin Devengar	Ejercido	Pagado	Cuentas por Pagar Deud
2611	\$20,000.00	\$0.00	\$20,000.00	\$3,360.94	\$16,639.06	\$3,360.94	\$0.00	\$16,639.06	\$2,626.94	\$2,626.94	\$734.00
2700	\$0.00	\$351.80	\$351.80	\$351.80	\$0.00	\$351.80	\$0.00	\$0.00	\$351.80	\$351.80	\$0.00
2740	\$0.00	\$351.80	\$351.80	\$351.80	\$0.00	\$351.80	\$0.00	\$0.00	\$351.80	\$351.80	\$0.00
2741	\$0.00	\$351.80	\$351.80	\$351.80	\$0.00	\$351.80	\$0.00	\$0.00	\$351.80	\$351.80	\$0.00
2900	\$26,000.00	\$2,047.07	\$28,047.07	\$7,947.13	\$20,099.94	\$7,947.13	\$0.00	\$20,099.94	\$7,947.13	\$7,947.13	\$0.00
2910	\$5,000.00	-\$1,000.00	\$4,000.00	\$2,209.80	\$1,790.20	\$2,209.80	\$0.00	\$1,790.20	\$2,209.80	\$2,209.80	\$0.00
2911	\$5,000.00	-\$1,000.00	\$4,000.00	\$2,209.80	\$1,790.20	\$2,209.80	\$0.00	\$1,790.20	\$2,209.80	\$2,209.80	\$0.00
2920	\$5,000.00	\$0.00	\$5,000.00	\$107.20	\$4,892.80	\$107.20	\$0.00	\$4,892.80	\$107.20	\$107.20	\$0.00
2921	\$5,000.00	\$0.00	\$5,000.00	\$107.20	\$4,892.80	\$107.20	\$0.00	\$4,892.80	\$107.20	\$107.20	\$0.00
2930	\$5,000.00	\$3,047.07	\$8,047.07	\$5,630.13	\$2,416.94	\$5,630.13	\$0.00	\$2,416.94	\$5,630.13	\$5,630.13	\$0.00
2931	\$5,000.00	\$3,047.07	\$8,047.07	\$5,630.13	\$2,416.94	\$5,630.13	\$0.00	\$2,416.94	\$5,630.13	\$5,630.13	\$0.00
2940	\$6,000.00	\$0.00	\$6,000.00	\$0.00	\$6,000.00	\$0.00	\$0.00	\$6,000.00	\$0.00	\$0.00	\$0.00
2941	\$6,000.00	\$0.00	\$6,000.00	\$0.00	\$6,000.00	\$0.00	\$0.00	\$6,000.00	\$0.00	\$0.00	\$0.00
2960	\$5,000.00	\$0.00	\$5,000.00	\$0.00	\$5,000.00	\$0.00	\$0.00	\$5,000.00	\$0.00	\$0.00	\$0.00
2961	\$5,000.00	\$0.00	\$5,000.00	\$0.00	\$5,000.00	\$0.00	\$0.00	\$5,000.00	\$0.00	\$0.00	\$0.00
3000	\$1,744,409.45	\$310.00	\$1,744,719.45	\$386,831.97	\$1,377,887.48	\$384,511.97	\$2,320.00	\$1,380,207.48	\$362,098.59	\$362,098.59	\$2,413.38
3100	\$241,000.00	-\$90,000.00	\$151,000.00	\$26,796.73	\$124,203.27	\$26,796.73	\$0.00	\$124,203.27	\$26,444.40	\$26,444.40	\$352.33
3110	\$60,000.00	\$0.00	\$60,000.00	\$8,929.00	\$51,071.00	\$8,929.00	\$0.00	\$51,071.00	\$8,929.00	\$8,929.00	\$0.00
3111	\$60,000.00	\$0.00	\$60,000.00	\$8,929.00	\$51,071.00	\$8,929.00	\$0.00	\$51,071.00	\$8,929.00	\$8,929.00	\$0.00
3130	\$8,000.00	\$0.00	\$8,000.00	\$939.00	\$7,061.00	\$939.00	\$0.00	\$7,061.00	\$939.00	\$939.00	\$0.00
3131	\$8,000.00	\$0.00	\$8,000.00	\$939.00	\$7,061.00	\$939.00	\$0.00	\$7,061.00	\$939.00	\$939.00	\$0.00
3140	\$60,000.00	\$0.00	\$60,000.00	\$10,680.98	\$49,319.02	\$10,680.98	\$0.00	\$49,319.02	\$10,680.98	\$10,680.98	\$0.00
3141	\$60,000.00	\$0.00	\$60,000.00	\$10,680.98	\$49,319.02	\$10,680.98	\$0.00	\$49,319.02	\$10,680.98	\$10,680.98	\$0.00
3170	\$13,000.00	\$0.00	\$13,000.00	\$3,572.68	\$9,427.32	\$3,572.68	\$0.00	\$9,427.32	\$3,572.68	\$3,572.68	\$0.00
3171	\$13,000.00	\$0.00	\$13,000.00	\$3,572.68	\$9,427.32	\$3,572.68	\$0.00	\$9,427.32	\$3,572.68	\$3,572.68	\$0.00
3180	\$100,000.00	-\$50,000.00	\$50,000.00	\$2,675.07	\$7,324.93	\$2,675.07	\$0.00	\$7,324.93	\$2,675.07	\$2,675.07	\$352.33
3181	\$0.00	\$7,000.00	\$7,000.00	\$352.33	\$6,647.67	\$352.33	\$0.00	\$6,647.67	\$352.33	\$352.33	\$0.00
3182	\$100,000.00	-\$97,000.00	\$3,000.00	\$2,322.74	\$677.26	\$2,322.74	\$0.00	\$677.26	\$2,322.74	\$2,322.74	\$0.00
3200	\$617,800.00	\$0.00	\$617,800.00	\$147,927.99	\$469,872.01	\$145,607.99	\$2,320.00	\$472,192.01	\$145,607.99	\$145,607.99	\$0.00
3220	\$556,800.00	\$0.00	\$556,800.00	\$139,200.00	\$417,600.00	\$139,200.00	\$0.00	\$417,600.00	\$139,200.00	\$139,200.00	\$0.00
3221	\$556,800.00	\$0.00	\$556,800.00	\$139,200.00	\$417,600.00	\$139,200.00	\$0.00	\$417,600.00	\$139,200.00	\$139,200.00	\$0.00
3230	\$48,000.00	\$0.00	\$48,000.00	\$3,248.00	\$44,752.00	\$3,248.00	\$0.00	\$44,752.00	\$3,248.00	\$3,248.00	\$0.00
3231	\$48,000.00	\$0.00	\$48,000.00	\$3,248.00	\$44,752.00	\$3,248.00	\$0.00	\$44,752.00	\$3,248.00	\$3,248.00	\$0.00

INDIVIDUAL ELECTORAL DEL ESTADO SAN LUIS POTOSI
 SAN LUIS POTOSI
 Estado del Ejercicio del Presupuesto por Proyecto/Proceso - Fuente Financiamiento Al 31/mar./2020

Fecha y hora de impresión: 08/abr./2020 03:07 p. m.

Objeto del Gasto	Proyecto / Proceso	Aprobado	Ampliaciones / (Reducciones)	Presupuesto Vigente	Comprometido	Presupuesto Disponible para Comprometer	Devengado	Comprometido No Devengado	Presupuesto Sin Devengar	Ejercicio	Pagado	Cuentas p Pagar Deu
3270	Arrendamiento de activos intangibles	\$8,000.00	\$0.00	\$8,000.00	\$5,479.99	\$2,520.01	\$3,159.99	\$2,320.00	\$4,840.01	\$3,159.99	\$3,159.99	\$0.00
3271	Arrendamiento de activos intangibles	\$8,000.00	\$0.00	\$8,000.00	\$5,479.99	\$2,520.01	\$3,159.99	\$2,320.00	\$4,840.01	\$3,159.99	\$3,159.99	\$0.00
3290	Otros arrendamientos	\$5,000.00	\$0.00	\$5,000.00	\$0.00	\$5,000.00	\$0.00	\$0.00	\$5,000.00	\$0.00	\$0.00	\$0.00
3291	Otros arrendamientos	\$5,000.00	\$0.00	\$5,000.00	\$0.00	\$5,000.00	\$0.00	\$0.00	\$5,000.00	\$0.00	\$0.00	\$0.00
3300	SERVICIOS PROFESIONALES, CIENTIFICOS, TÉCNICOS	\$18,010.00	\$10.00	\$18,010.00	\$1,950.00	\$16,060.00	\$1,950.00	\$0.00	\$16,060.00	\$1,950.00	\$1,950.00	\$0.00
3310	Servicios legales, de contabilidad, auditoría y relacionad	\$0.00	\$1,960.00	\$1,960.00	\$1,960.00	\$10.00	\$1,950.00	\$0.00	\$10.00	\$1,950.00	\$1,950.00	\$0.00
3311	Servicios legales, de contabilidad, auditoría y relacionad	\$0.00	\$1,960.00	\$1,960.00	\$1,960.00	\$10.00	\$1,950.00	\$0.00	\$10.00	\$1,950.00	\$1,950.00	\$0.00
3340	Servicios de capacitación	\$10,000.00	\$1,950.00	\$8,050.00	\$0.00	\$8,050.00	\$0.00	\$0.00	\$8,050.00	\$0.00	\$0.00	\$0.00
3341	Servicios de capacitación	\$10,000.00	\$1,950.00	\$8,050.00	\$0.00	\$8,050.00	\$0.00	\$0.00	\$8,050.00	\$0.00	\$0.00	\$0.00
3360	Servicios de apoyo administrativo, traducción, fotocopiad	\$3,000.00	\$0.00	\$3,000.00	\$0.00	\$3,000.00	\$0.00	\$0.00	\$3,000.00	\$0.00	\$0.00	\$0.00
3361	Servicios de apoyo administrativo, traducción, fotocopiad	\$3,000.00	\$0.00	\$3,000.00	\$0.00	\$3,000.00	\$0.00	\$0.00	\$3,000.00	\$0.00	\$0.00	\$0.00
3380	Servicios de vigilancia	\$5,000.00	\$0.00	\$5,000.00	\$0.00	\$5,000.00	\$0.00	\$0.00	\$5,000.00	\$0.00	\$0.00	\$0.00
3381	Servicios de vigilancia	\$5,000.00	\$0.00	\$5,000.00	\$0.00	\$5,000.00	\$0.00	\$0.00	\$5,000.00	\$0.00	\$0.00	\$0.00
3400	SERVICIOS FINANCIEROS, BANCARIOS Y COMERCIA	\$2,000.00	\$0.00	\$2,000.00	\$0.00	\$2,000.00	\$0.00	\$0.00	\$2,000.00	\$0.00	\$0.00	\$0.00
3410	Servicios financieros y bancarios	\$2,000.00	\$0.00	\$2,000.00	\$0.00	\$2,000.00	\$0.00	\$0.00	\$2,000.00	\$0.00	\$0.00	\$0.00
3411	Servicios financieros y bancarios	\$2,000.00	\$0.00	\$2,000.00	\$0.00	\$2,000.00	\$0.00	\$0.00	\$2,000.00	\$0.00	\$0.00	\$0.00
3500	SERVICIOS DE INSTALACIÓN, REPARACIÓN, MANTE	\$45,000.00	\$90,300.00	\$135,300.00	\$109,886.34	\$25,413.66	\$109,886.34	\$0.00	\$25,413.66	\$109,259.94	\$109,259.94	\$626.40
3510	Conservación y mantenimiento menor de inmuebles	\$22,000.00	\$90,000.00	\$112,000.00	\$98,684.39	\$13,315.61	\$98,684.39	\$0.00	\$13,315.61	\$98,057.99	\$98,057.99	\$0.00
3511	Conservación y mantenimiento menor de inmuebles	\$22,000.00	\$90,000.00	\$112,000.00	\$98,684.39	\$13,315.61	\$98,684.39	\$0.00	\$13,315.61	\$98,057.99	\$98,057.99	\$0.00
3520	Instalación, reparación y mantenimiento de mobiliario y e	\$12,000.00	\$0.00	\$12,000.00	\$6,054.75	\$5,945.25	\$6,054.75	\$0.00	\$5,945.25	\$6,054.75	\$6,054.75	\$0.00
3521	Instalación, reparación y mantenimiento de mobiliario y e	\$12,000.00	\$0.00	\$12,000.00	\$6,054.75	\$5,945.25	\$6,054.75	\$0.00	\$5,945.25	\$6,054.75	\$6,054.75	\$0.00
3530	Instalación, reparación y mantenimiento de equipo de có	\$6,000.00	\$0.00	\$6,000.00	\$1,693.00	\$4,307.00	\$1,693.00	\$0.00	\$4,307.00	\$1,693.00	\$1,693.00	\$0.00
3531	Instalación, reparación y mantenimiento de equipo de có	\$6,000.00	\$0.00	\$6,000.00	\$1,693.00	\$4,307.00	\$1,693.00	\$0.00	\$4,307.00	\$1,693.00	\$1,693.00	\$0.00
3550	Reparación y mantenimiento de equipo de transporte	\$5,000.00	\$300.00	\$5,300.00	\$3,454.20	\$1,845.80	\$3,454.20	\$0.00	\$1,845.80	\$3,454.20	\$3,454.20	\$0.00
3551	Reparación y mantenimiento de equipo de transporte	\$5,000.00	\$300.00	\$5,300.00	\$3,315.00	\$1,685.00	\$3,315.00	\$0.00	\$1,685.00	\$3,315.00	\$3,315.00	\$0.00
3558	Servicios de limpieza y manejos de desechos	\$0.00	\$300.00	\$300.00	\$139.20	\$160.80	\$139.20	\$0.00	\$160.80	\$139.20	\$139.20	\$0.00
3600	SERVICIOS DE COMUNICACIÓN SOCIAL Y PUBLICIDA	\$5,000.00	\$0.00	\$5,000.00	\$0.00	\$5,000.00	\$0.00	\$0.00	\$5,000.00	\$0.00	\$0.00	\$0.00
3610	Difusión por radio, televisión y otros medios de mensajer	\$5,000.00	\$0.00	\$5,000.00	\$0.00	\$5,000.00	\$0.00	\$0.00	\$5,000.00	\$0.00	\$0.00	\$0.00
3611	Difusión por radio, televisión y otros medios de mensajer	\$5,000.00	\$0.00	\$5,000.00	\$0.00	\$5,000.00	\$0.00	\$0.00	\$5,000.00	\$0.00	\$0.00	\$0.00
3700	SERVICIOS DE TRASLADOS Y VIÁTICOS	\$137,610.00	\$0.00	\$137,610.00	\$5,919.91	\$131,690.09	\$5,919.91	\$0.00	\$131,690.09	\$4,485.26	\$4,485.26	\$1,434.65
3750	Viáticos en el país	\$137,610.00	\$0.00	\$137,610.00	\$5,919.91	\$131,690.09	\$5,919.91	\$0.00	\$131,690.09	\$4,485.26	\$4,485.26	\$1,434.65
3751	Viáticos en el país	\$137,610.00	\$0.00	\$137,610.00	\$5,919.91	\$131,690.09	\$5,919.91	\$0.00	\$131,690.09	\$4,485.26	\$4,485.26	\$1,434.65
3800	SERVICIOS OFICIALES	\$150,000.00	\$0.00	\$150,000.00	\$0.00	\$150,000.00	\$0.00	\$0.00	\$150,000.00	\$0.00	\$0.00	\$0.00





TRIBUNAL ELECTORAL DEL ESTADO SAN LUIS POTOSI
SAN LUIS POTOSI

Estado del Ejercicio del Presupuesto por Proyecto/Proceso - Fuente Financiamiento Al 31/mar./2020

Proyecto / Proceso
Objeto del Gasto

Objeto del Gasto	Presupuesto Vigente	Ampliaciones / (Reducciones)	Presupuesto Disponible para Comprometer	Devengado	Comprometido No Devengado	Presupuesto Sin Devenegar	Ejercido	Pagado	Cuentas por Pagar Deud
3830 Congresos y convenciones	\$150,000.00	\$0.00	\$150,000.00	\$0.00	\$0.00	\$150,000.00	\$0.00	\$0.00	\$0.00
3831 Congresos y convenciones	\$150,000.00	\$0.00	\$150,000.00	\$0.00	\$0.00	\$150,000.00	\$0.00	\$0.00	\$0.00
3900 OTROS SERVICIOS GENERALES	\$527,999.45	\$0.00	\$527,999.45	\$74,351.00	\$0.00	\$453,648.45	\$74,351.00	\$74,351.00	\$0.00
3920 Impuestos y derechos	\$1,999.45	\$0.00	\$1,999.45	\$1,162.00	\$0.00	\$837.45	\$1,162.00	\$1,162.00	\$0.00
3923 TENENCIAS Y CANJES DE PLACAS DE VEHICULOS C	\$1,999.45	\$0.00	\$1,999.45	\$1,162.00	\$0.00	\$837.45	\$1,162.00	\$1,162.00	\$0.00
3980 Impuesto sobre nóminas y otros que se derivan de una n	\$526,000.00	\$0.00	\$526,000.00	\$73,189.00	\$0.00	\$452,811.00	\$73,189.00	\$73,189.00	\$0.00
3981 Impuesto sobre nóminas y otros que se derivan de una n	\$526,000.00	\$0.00	\$526,000.00	\$73,189.00	\$0.00	\$452,811.00	\$73,189.00	\$73,189.00	\$0.00
9000 DEUDA PÚBLICA	\$0.00	\$113,620.00	\$113,620.00	\$113,620.00	\$0.00	\$0.00	\$113,620.00	\$113,620.00	\$0.00
9900 ADEUDOS DE EJERCICIOS FISCALES ANTERIORES (\$0.00	\$113,620.00	\$113,620.00	\$113,620.00	\$0.00	\$0.00	\$113,620.00	\$113,620.00	\$0.00
9910 ADEFAS	\$0.00	\$113,620.00	\$113,620.00	\$113,620.00	\$0.00	\$0.00	\$113,620.00	\$113,620.00	\$0.00
9911 ADEFAS	\$0.00	\$113,620.00	\$113,620.00	\$113,620.00	\$0.00	\$0.00	\$113,620.00	\$113,620.00	\$0.00
RECURSOS ESTATALES	\$1,994,409.45	\$113,620.00	\$2,108,029.45	\$517,723.27	\$520,043.27	\$1,587,986.18	\$514,351.95	\$514,351.95	\$3,371.32
RECURSOS FINANCIEROS	\$1,994,409.45	\$113,620.00	\$2,108,029.45	\$517,723.27	\$520,043.27	\$1,587,986.18	\$514,351.95	\$514,351.95	\$3,371.32
Total Final	\$27,722,932.00	\$1,112,107.00	\$28,835,039.20	\$6,302,430.89	\$6,302,430.89	\$22,532,608.31	\$5,945,363.40	\$5,945,363.40	\$354,747.49

TRIBUNAL ELECTORAL DEL ESTADO SAN LUIS POTOSI
SAN LUIS POTOSI
Estado del Ejercicio del Presupuesto por Capítulo del Gasto Al 31/mar./2020

Fecha y hora de Impresión | 08/abr./2020 | 01:45 p. m.

Objeto del Gasto	Ampliaciones / Aprobado (Reducciones)	Presupuesto Vigente	Comprometido	Disponible para Comprometer	Devengado	Comprometido No Devengado	Presupuesto Sin Devenegar	Ejercido	Pagado	Cuentas por Pagar Deuda
1000 SERVICIOS PERSONALES	\$25,728,522.55	\$25,728,522.55	\$5,345,302.15	\$20,383,220.40	\$5,345,302.15	\$0.00	\$20,383,220.40	\$4,993,925.98	\$4,993,925.98	\$351,376.17
1100 REMUNERACIONES AL PERSONAL DE CARÁCTER PI	\$14,798,217.96	\$14,798,217.96	\$3,651,182.17	\$11,147,035.79	\$3,651,182.17	\$0.00	\$11,147,035.79	\$3,651,182.17	\$3,651,182.17	\$0.00
Sueldos base al personal permanente	\$14,798,217.96	\$14,798,217.96	\$3,651,182.17	\$11,147,035.79	\$3,651,182.17	\$0.00	\$11,147,035.79	\$3,651,182.17	\$3,651,182.17	\$0.00
Sueldos base al personal permanente	\$9,638,982.72	\$9,638,982.72	\$2,376,653.99	\$7,262,328.73	\$2,376,653.99	\$0.00	\$7,262,328.73	\$2,376,653.99	\$2,376,653.99	\$0.00
COMPENSACION GARANTIZADA	\$5,159,235.24	\$5,159,235.24	\$1,274,528.18	\$3,884,707.06	\$1,274,528.18	\$0.00	\$3,884,707.06	\$1,274,528.18	\$1,274,528.18	\$0.00
1300 REMUNERACIONES ADICIONALES Y ESPECIALES	\$2,819,511.53	\$2,819,511.53	\$0.00	\$2,819,511.53	\$0.00	\$0.00	\$2,819,511.53	\$0.00	\$0.00	\$0.00
Primas de vacaciones, dominical y gratificación de fin de	\$2,819,511.53	\$2,819,511.53	\$0.00	\$2,819,511.53	\$0.00	\$0.00	\$2,819,511.53	\$0.00	\$0.00	\$0.00
Primas de vacaciones, dominical y gratificación de fin de	\$385,323.88	\$385,323.88	\$0.00	\$385,323.88	\$0.00	\$0.00	\$385,323.88	\$0.00	\$0.00	\$0.00
GRATIFICACION DE FIN DE AÑO (AGUINALDO)	\$2,434,187.65	\$2,434,187.65	\$0.00	\$2,434,187.65	\$0.00	\$0.00	\$2,434,187.65	\$0.00	\$0.00	\$0.00
1400 SEGURIDAD SOCIAL	\$1,939,655.87	\$1,939,655.87	\$667,370.06	\$3,272,285.81	\$667,370.06	\$0.00	\$3,272,285.81	\$553,803.74	\$553,803.74	\$113,566.32
Aportaciones de seguridad social	\$1,419,369.96	\$1,419,369.96	\$340,543.62	\$1,078,826.34	\$340,543.62	\$0.00	\$1,078,826.34	\$226,977.30	\$226,977.30	\$113,566.32
Aportaciones de seguridad social	\$1,419,369.96	\$1,419,369.96	\$340,543.62	\$1,078,826.34	\$340,543.62	\$0.00	\$1,078,826.34	\$226,977.30	\$226,977.30	\$113,566.32
Aportaciones a fondos de vivienda	\$990,325.53	\$990,325.53	\$157,957.12	\$832,368.41	\$157,957.12	\$0.00	\$832,368.41	\$157,957.12	\$157,957.12	\$0.00
Aportaciones a fondos de vivienda	\$990,325.53	\$990,325.53	\$157,957.12	\$832,368.41	\$157,957.12	\$0.00	\$832,368.41	\$157,957.12	\$157,957.12	\$0.00
Aportaciones al sistema para el retiro	\$1,020,035.38	\$1,020,035.38	\$162,695.70	\$857,339.68	\$162,695.70	\$0.00	\$857,339.68	\$162,695.70	\$162,695.70	\$0.00
Aportaciones al sistema para el retiro	\$396,130.28	\$396,130.28	\$63,182.76	\$332,947.52	\$63,182.76	\$0.00	\$332,947.52	\$63,182.76	\$63,182.76	\$0.00
RETIRO CESANTIA Y VEJEZ	\$623,905.10	\$623,905.10	\$99,512.94	\$524,392.16	\$99,512.94	\$0.00	\$524,392.16	\$99,512.94	\$99,512.94	\$0.00
Aportaciones para seguros	\$509,925.00	\$509,925.00	\$6,173.62	\$503,751.38	\$6,173.62	\$0.00	\$503,751.38	\$6,173.62	\$6,173.62	\$0.00
SEGURO DE GASTOS MEDICOS MAYORES	\$509,925.00	\$509,925.00	\$6,173.62	\$503,751.38	\$6,173.62	\$0.00	\$503,751.38	\$6,173.62	\$6,173.62	\$0.00
1500 OTRAS PRESTACIONES SOCIALES Y ECONÓMICAS	\$2,421,376.63	\$2,421,376.63	\$602,423.03	\$1,818,953.60	\$602,423.03	\$0.00	\$1,818,953.60	\$364,613.18	\$364,613.18	\$237,809.85
Cuotas para el fondo de ahorro y fondo de trabajo	\$963,898.27	\$963,898.27	\$237,809.85	\$726,088.42	\$237,809.85	\$0.00	\$726,088.42	\$0.00	\$0.00	\$237,809.85
Cuotas para el fondo de ahorro y fondo de trabajo	\$963,898.27	\$963,898.27	\$237,809.85	\$726,088.42	\$237,809.85	\$0.00	\$726,088.42	\$0.00	\$0.00	\$237,809.85
Prestaciones contractuales	\$1,457,478.36	\$1,457,478.36	\$364,613.18	\$1,092,865.18	\$364,613.18	\$0.00	\$1,092,865.18	\$364,613.18	\$364,613.18	\$0.00
Prestaciones contractuales	\$1,457,478.36	\$1,457,478.36	\$364,613.18	\$1,092,865.18	\$364,613.18	\$0.00	\$1,092,865.18	\$364,613.18	\$364,613.18	\$0.00
1700 PAGO DE ESTÍMULOS A SERVIDORES PUBLICOS	\$1,749,760.56	\$1,749,760.56	\$424,326.89	\$1,325,433.67	\$424,326.89	\$0.00	\$1,325,433.67	\$424,326.89	\$424,326.89	\$0.00
Estímulos	\$1,749,760.56	\$1,749,760.56	\$424,326.89	\$1,325,433.67	\$424,326.89	\$0.00	\$1,325,433.67	\$424,326.89	\$424,326.89	\$0.00
Estímulos	\$1,749,760.56	\$1,749,760.56	\$424,326.89	\$1,325,433.67	\$424,326.89	\$0.00	\$1,325,433.67	\$424,326.89	\$424,326.89	\$0.00
2000 MATERIALES Y SUMINISTROS	\$250,000.00	\$250,000.00	\$39,591.30	\$210,408.70	\$39,591.30	\$0.00	\$210,408.70	\$38,633.36	\$38,633.36	\$957.34
MATERIALES DE ADMINISTRACIÓN, EMISIÓN DE DO:	\$151,000.00	\$151,000.00	\$20,581.09	\$126,420.04	\$20,581.09	\$0.00	\$126,420.04	\$20,581.09	\$20,581.09	\$0.00
Materiales, útiles y equipos menores de oficina	\$60,000.00	\$60,000.00	\$15,657.04	\$44,342.96	\$15,657.04	\$0.00	\$44,342.96	\$15,657.04	\$15,657.04	\$0.00
Materiales, útiles y equipos menores de oficina	\$60,000.00	\$60,000.00	\$15,657.04	\$44,342.96	\$15,657.04	\$0.00	\$44,342.96	\$15,657.04	\$15,657.04	\$0.00
Materiales y útiles de impresión y reproducción	\$15,000.00	\$15,000.00	\$0.00	\$12,650.93	\$0.00	\$0.00	\$12,650.93	\$0.00	\$0.00	\$0.00
Materiales y útiles de impresión y reproducción	\$15,000.00	\$15,000.00	\$0.00	\$12,650.93	\$0.00	\$0.00	\$12,650.93	\$0.00	\$0.00	\$0.00
Materiales, útiles y equipos menores de tecnologías de I	\$35,000.00	\$35,000.00	\$1,702.88	\$33,297.12	\$1,702.88	\$0.00	\$33,297.12	\$1,702.88	\$1,702.88	\$0.00
Materiales, útiles y equipos menores de tecnologías de I	\$35,000.00	\$35,000.00	\$1,702.88	\$33,297.12	\$1,702.88	\$0.00	\$33,297.12	\$1,702.88	\$1,702.88	\$0.00

TRIBUNAL ELECTORAL DEL ESTADO DE SAN LUIS POTOSÍ
SAN LUIS POTOSÍ
Estado del Ejercicio del Presupuesto por Capítulo del Gasto Al 31/mar./2020

Fecha y hora de Impresión | 08/abr./2020
10:45 p. m.

Objeto del Gasto	Ampliaciones / Aprobado (Reducciones)	Presupuesto Vigente	Comprometido	Presupuesto Disponibles para Comprometer	Devengado	Comprometido No Devengado	Presupuesto Sin Devengar	Ejercido	Pagado	Cuentas por Pagar Deuda
2150 Material impreso e información digital	\$28,000.00	\$24,350.20	\$684.20	\$23,666.00	\$684.20	\$0.00	\$23,666.00	\$684.20	\$684.20	\$0.00
2151 Material impreso e información digital	\$26,000.00	\$24,350.20	\$684.20	\$23,666.00	\$684.20	\$0.00	\$23,666.00	\$684.20	\$684.20	\$0.00
2160 Material de limpieza	\$15,000.00	\$15,000.00	\$2,536.97	\$12,463.03	\$2,536.97	\$0.00	\$12,463.03	\$2,536.97	\$2,536.97	\$0.00
2161 Material de limpieza	\$15,000.00	\$15,000.00	\$2,536.97	\$12,463.03	\$2,536.97	\$0.00	\$12,463.03	\$2,536.97	\$2,536.97	\$0.00
2200 ALIMENTOS Y UTENSILIOS	\$48,000.00	\$45,345.20	\$3,267.54	\$42,077.66	\$3,267.54	\$0.00	\$42,077.66	\$3,043.60	\$3,043.60	\$223.94
2210 Productos alimenticios para personas	\$48,000.00	\$45,345.20	\$3,267.54	\$42,077.66	\$3,267.54	\$0.00	\$42,077.66	\$3,043.60	\$3,043.60	\$223.94
2211 Productos alimenticios para personas	\$48,000.00	\$45,345.20	\$3,267.54	\$42,077.66	\$3,267.54	\$0.00	\$42,077.66	\$3,043.60	\$3,043.60	\$223.94
2300 MATERIAS PRIMAS Y MATERIALES DE PRODUCCIÓN	\$0.00	\$2,644.80	\$2,644.80	\$0.00	\$2,644.80	\$0.00	\$0.00	\$2,644.80	\$2,644.80	\$0.00
2350 Productos químicos, farmacéuticos y de laboratorio adq	\$0.00	\$2,644.80	\$2,644.80	\$0.00	\$2,644.80	\$0.00	\$0.00	\$2,644.80	\$2,644.80	\$0.00
2351 Productos químicos, farmacéuticos y de laboratorio adq	\$0.00	\$2,644.80	\$2,644.80	\$0.00	\$2,644.80	\$0.00	\$0.00	\$2,644.80	\$2,644.80	\$0.00
2400 MATERIALES Y ARTÍCULOS DE CONSTRUCCIÓN Y DI	\$5,000.00	\$6,300.00	\$1,438.00	\$4,862.00	\$1,438.00	\$0.00	\$4,862.00	\$1,438.00	\$1,438.00	\$0.00
2440 Madera y productos de madera	\$0.00	\$1,300.00	\$1,298.00	\$2.00	\$1,298.00	\$0.00	\$2.00	\$1,298.00	\$1,298.00	\$0.00
2441 Madera y productos de madera	\$0.00	\$1,300.00	\$1,298.00	\$2.00	\$1,298.00	\$0.00	\$2.00	\$1,298.00	\$1,298.00	\$0.00
2460 Material eléctrico y electrónico	\$5,000.00	\$5,000.00	\$140.00	\$4,860.00	\$140.00	\$0.00	\$4,860.00	\$140.00	\$140.00	\$0.00
2461 Material eléctrico y electrónico	\$5,000.00	\$5,000.00	\$140.00	\$4,860.00	\$140.00	\$0.00	\$4,860.00	\$140.00	\$140.00	\$0.00
2600 COMBUSTIBLES, LUBRICANTES Y ADITIVOS	\$20,000.00	\$20,000.00	\$3,360.94	\$16,639.06	\$3,360.94	\$0.00	\$16,639.06	\$2,626.94	\$2,626.94	\$734.00
2610 Combustibles, lubricantes y aditivos	\$20,000.00	\$20,000.00	\$3,360.94	\$16,639.06	\$3,360.94	\$0.00	\$16,639.06	\$2,626.94	\$2,626.94	\$734.00
2611 Combustibles, lubricantes y aditivos	\$20,000.00	\$20,000.00	\$3,360.94	\$16,639.06	\$3,360.94	\$0.00	\$16,639.06	\$2,626.94	\$2,626.94	\$734.00
2700 VESTUARIO, BLANCOS, PRENDAS DE PROTECCIÓN	\$0.00	\$351.80	\$351.80	\$0.00	\$351.80	\$0.00	\$0.00	\$351.80	\$351.80	\$0.00
2740 Productos textiles	\$0.00	\$351.80	\$351.80	\$0.00	\$351.80	\$0.00	\$0.00	\$351.80	\$351.80	\$0.00
2741 Productos textiles	\$0.00	\$351.80	\$351.80	\$0.00	\$351.80	\$0.00	\$0.00	\$351.80	\$351.80	\$0.00
2900 HERRAMIENTAS, REFACCIONES Y ACCESORIOS MEI	\$26,000.00	\$28,047.07	\$7,947.13	\$20,099.94	\$7,947.13	\$0.00	\$20,099.94	\$7,947.13	\$7,947.13	\$0.00
2910 Herramientas menores	\$5,000.00	\$4,000.00	\$2,209.80	\$1,790.20	\$2,209.80	\$0.00	\$1,790.20	\$2,209.80	\$2,209.80	\$0.00
2911 Herramientas menores	\$5,000.00	\$4,000.00	\$2,209.80	\$1,790.20	\$2,209.80	\$0.00	\$1,790.20	\$2,209.80	\$2,209.80	\$0.00
2920 Refacciones y accesorios menores de edificios	\$5,000.00	\$5,000.00	\$107.20	\$4,892.80	\$107.20	\$0.00	\$4,892.80	\$107.20	\$107.20	\$0.00
2921 Refacciones y accesorios menores de edificios	\$5,000.00	\$5,000.00	\$107.20	\$4,892.80	\$107.20	\$0.00	\$4,892.80	\$107.20	\$107.20	\$0.00
2930 Refacciones y accesorios menores de mobiliario y equip	\$5,000.00	\$6,047.07	\$5,630.13	\$2,416.94	\$5,630.13	\$0.00	\$2,416.94	\$5,630.13	\$5,630.13	\$0.00
2931 Refacciones y accesorios menores de mobiliario y equip	\$5,000.00	\$6,047.07	\$5,630.13	\$2,416.94	\$5,630.13	\$0.00	\$2,416.94	\$5,630.13	\$5,630.13	\$0.00
2940 Refacciones y accesorios menores de equipo de compu	\$6,000.00	\$6,000.00	\$0.00	\$6,000.00	\$0.00	\$0.00	\$6,000.00	\$0.00	\$0.00	\$0.00
2941 Refacciones y accesorios menores de equipo de compu	\$6,000.00	\$6,000.00	\$0.00	\$6,000.00	\$0.00	\$0.00	\$6,000.00	\$0.00	\$0.00	\$0.00
2960 Refacciones y accesorios menores de equipo de transp	\$5,000.00	\$5,000.00	\$0.00	\$5,000.00	\$0.00	\$0.00	\$5,000.00	\$0.00	\$0.00	\$0.00
2961 Refacciones y accesorios menores de equipo de transp	\$5,000.00	\$5,000.00	\$0.00	\$5,000.00	\$0.00	\$0.00	\$5,000.00	\$0.00	\$0.00	\$0.00
3000 SERVICIOS GENERALES	\$1,744,409.45	\$1,744,719.45	\$366,831.97	\$1,377,887.48	\$364,511.97	\$2,320.00	\$1,380,207.48	\$362,098.59	\$362,098.59	\$2,413.38
3100 SERVICIOS BÁSICOS	\$241,000.00	\$151,000.00	\$26,796.73	\$124,203.27	\$26,796.73	\$0.00	\$124,203.27	\$26,444.40	\$26,444.40	\$352.33
3110 Energía eléctrica	\$60,000.00	\$60,000.00	\$8,929.00	\$51,071.00	\$8,929.00	\$0.00	\$51,071.00	\$8,929.00	\$8,929.00	\$0.00





TRIBUNAL ELECTORAL DEL ESTADO SAN LUIS POTOSI
SAN LUIS POTOSI

Estado del Ejercicio del Presupuesto por Capitulo del Gasto Al 31/mar./2020

Objeto del Gasto	Aprobado	Ampliaciones / (Reducciones)	Presupuesto Vigente	Comprometido	Disponible para Comprometer	Devengado	Comprometido No Devengado	Presupuesto Sin Devengar	Ejercido	Pagado	Cuentas por Pagar Deuda
3111 Energía eléctrica	\$60,000.00	\$0.00	\$60,000.00	\$8,929.00	\$51,071.00	\$8,929.00	\$0.00	\$51,071.00	\$8,929.00	\$8,929.00	\$0.00
3130 Agua	\$8,000.00	\$0.00	\$8,000.00	\$939.00	\$7,061.00	\$939.00	\$0.00	\$7,061.00	\$939.00	\$939.00	\$0.00
3131 Agua	\$8,000.00	\$0.00	\$8,000.00	\$939.00	\$7,061.00	\$939.00	\$0.00	\$7,061.00	\$939.00	\$939.00	\$0.00
3140 Telefonía tradicional	\$60,000.00	\$0.00	\$60,000.00	\$10,680.98	\$49,319.02	\$10,680.98	\$0.00	\$49,319.02	\$10,680.98	\$10,680.98	\$0.00
3141 Telefonía tradicional	\$60,000.00	\$0.00	\$60,000.00	\$10,680.98	\$49,319.02	\$10,680.98	\$0.00	\$49,319.02	\$10,680.98	\$10,680.98	\$0.00
3170 Servicios de acceso de Internet, redes y procesamiento	\$13,000.00	\$0.00	\$13,000.00	\$3,572.68	\$9,427.32	\$3,572.68	\$0.00	\$9,427.32	\$3,572.68	\$3,572.68	\$0.00
3171 Servicios de acceso de Internet, redes y procesamiento	\$13,000.00	\$0.00	\$13,000.00	\$3,572.68	\$9,427.32	\$3,572.68	\$0.00	\$9,427.32	\$3,572.68	\$3,572.68	\$0.00
3180 Servicios postales y telegráficos	\$100,000.00	-\$90,000.00	\$10,000.00	\$2,675.07	\$7,324.93	\$2,675.07	\$0.00	\$7,324.93	\$2,322.74	\$2,322.74	\$352.33
3181 Servicios postales y telegráficos	\$0.00	\$7,000.00	\$7,000.00	\$352.33	\$6,647.67	\$352.33	\$0.00	\$6,647.67	\$0.00	\$0.00	\$352.33
3182 SERVICIOS POSTALES	\$100,000.00	-\$97,000.00	\$3,000.00	\$2,322.74	\$677.26	\$2,322.74	\$0.00	\$677.26	\$2,322.74	\$2,322.74	\$0.00
3200 SERVICIOS DE ARRENDAMIENTO	\$617,800.00	\$0.00	\$617,800.00	\$147,927.99	\$469,872.01	\$145,607.99	\$2,320.00	\$472,192.01	\$145,607.99	\$145,607.99	\$0.00
3220 Arrendamiento de edificios	\$556,800.00	\$0.00	\$556,800.00	\$139,200.00	\$417,600.00	\$139,200.00	\$0.00	\$417,600.00	\$139,200.00	\$139,200.00	\$0.00
3221 Arrendamiento de edificios	\$556,800.00	\$0.00	\$556,800.00	\$139,200.00	\$417,600.00	\$139,200.00	\$0.00	\$417,600.00	\$139,200.00	\$139,200.00	\$0.00
3230 Arrendamiento de mobiliario y equipo de administración,	\$48,000.00	\$0.00	\$48,000.00	\$3,248.00	\$44,752.00	\$3,248.00	\$0.00	\$44,752.00	\$3,248.00	\$3,248.00	\$0.00
3231 Arrendamiento de mobiliario y equipo de administración,	\$48,000.00	\$0.00	\$48,000.00	\$3,248.00	\$44,752.00	\$3,248.00	\$0.00	\$44,752.00	\$3,248.00	\$3,248.00	\$0.00
3270 Arrendamiento de activos intangibles	\$8,000.00	\$0.00	\$8,000.00	\$5,479.99	\$2,520.01	\$3,159.99	\$2,320.00	\$4,840.01	\$3,159.99	\$3,159.99	\$0.00
3271 Arrendamiento de activos intangibles	\$8,000.00	\$0.00	\$8,000.00	\$5,479.99	\$2,520.01	\$3,159.99	\$2,320.00	\$4,840.01	\$3,159.99	\$3,159.99	\$0.00
3290 Otros arrendamientos	\$5,000.00	\$0.00	\$5,000.00	\$0.00	\$5,000.00	\$0.00	\$0.00	\$5,000.00	\$0.00	\$0.00	\$0.00
3291 Otros arrendamientos	\$5,000.00	\$0.00	\$5,000.00	\$0.00	\$5,000.00	\$0.00	\$0.00	\$5,000.00	\$0.00	\$0.00	\$0.00
3300 SERVICIOS PROFESIONALES, CIENTIFICOS, TECNICOS	\$18,000.00	\$10.00	\$18,010.00	\$1,950.00	\$16,060.00	\$1,950.00	\$0.00	\$16,060.00	\$1,950.00	\$1,950.00	\$0.00
3310 Servicios legales, de contabilidad, auditoría y relacionad	\$0.00	\$1,960.00	\$1,960.00	\$1,950.00	\$10.00	\$1,950.00	\$0.00	\$10.00	\$1,950.00	\$1,950.00	\$0.00
3311 Servicios legales, de contabilidad, auditoría y relacionad	\$0.00	\$1,960.00	\$1,960.00	\$1,950.00	\$10.00	\$1,950.00	\$0.00	\$10.00	\$1,950.00	\$1,950.00	\$0.00
3340 Servicios de capacitación	\$10,000.00	-\$1,950.00	\$8,050.00	\$0.00	\$8,050.00	\$0.00	\$0.00	\$8,050.00	\$0.00	\$0.00	\$0.00
3341 Servicios de capacitación	\$10,000.00	-\$1,950.00	\$8,050.00	\$0.00	\$8,050.00	\$0.00	\$0.00	\$8,050.00	\$0.00	\$0.00	\$0.00
3360 Servicios de apoyo administrativo, traducción, fotocopiad	\$3,000.00	\$0.00	\$3,000.00	\$0.00	\$3,000.00	\$0.00	\$0.00	\$3,000.00	\$0.00	\$0.00	\$0.00
3361 Servicios de apoyo administrativo, traducción, fotocopiad	\$3,000.00	\$0.00	\$3,000.00	\$0.00	\$3,000.00	\$0.00	\$0.00	\$3,000.00	\$0.00	\$0.00	\$0.00
3380 Servicios de vigilancia	\$5,000.00	\$0.00	\$5,000.00	\$0.00	\$5,000.00	\$0.00	\$0.00	\$5,000.00	\$0.00	\$0.00	\$0.00
3381 Servicios de vigilancia	\$5,000.00	\$0.00	\$5,000.00	\$0.00	\$5,000.00	\$0.00	\$0.00	\$5,000.00	\$0.00	\$0.00	\$0.00
3400 SERVICIOS FINANCIEROS, BANCARIOS Y COMERCIA	\$2,000.00	\$0.00	\$2,000.00	\$0.00	\$2,000.00	\$0.00	\$0.00	\$2,000.00	\$0.00	\$0.00	\$0.00
3410 Servicios financieros y bancarios	\$2,000.00	\$0.00	\$2,000.00	\$0.00	\$2,000.00	\$0.00	\$0.00	\$2,000.00	\$0.00	\$0.00	\$0.00
3411 Servicios financieros y bancarios	\$2,000.00	\$0.00	\$2,000.00	\$0.00	\$2,000.00	\$0.00	\$0.00	\$2,000.00	\$0.00	\$0.00	\$0.00
3500 SERVICIOS DE INSTALACIÓN, REPARACIÓN, MANTE	\$45,000.00	\$90,300.00	\$135,300.00	\$109,886.34	\$25,413.66	\$109,886.34	\$0.00	\$25,413.66	\$109,259.94	\$109,259.94	\$626.40
3510 Conservación y mantenimiento menor de inmuebles	\$22,000.00	\$90,000.00	\$112,000.00	\$98,684.39	\$13,315.61	\$98,684.39	\$0.00	\$13,315.61	\$98,057.99	\$98,057.99	\$626.40
3511 Conservación y mantenimiento menor de inmuebles	\$22,000.00	\$90,000.00	\$112,000.00	\$98,684.39	\$13,315.61	\$98,684.39	\$0.00	\$13,315.61	\$98,057.99	\$98,057.99	\$626.40
3520 Instalación, reparación y mantenimiento de mobiliario y e	\$12,000.00	\$0.00	\$12,000.00	\$6,054.75	\$5,945.25	\$6,054.75	\$0.00	\$5,945.25	\$6,054.75	\$6,054.75	\$0.00





TRIBUNAL ELECTORAL DEL ESTADO SAN LUIS POTOSI
SAN LUIS POTOSI

Estado del Ejercicio del Presupuesto por Capitulo del Gasto Al 31/mar./2020

Fecha y hora de Impresión 08/abr./2020 01:45 p. m.

Usr ignacio
Rep rptEstadoPresupuestoEgresos

Objeto del Gasto	Aprobado	Ampliaciones / (Reducciones)	Presupuesto Vigente	Comprometido	Presupuesto Disponible para Comprometer	Devengado	Comprometido No Devengado	Presupuesto Sin Devenegar	Ejercido	Pagado	Cuentas por Pagar Deuda
3521 Instalación, reparación y mantenimiento de mobiliario y €	\$12,000.00	\$0.00	\$12,000.00	\$6,054.75	\$5,945.25	\$6,054.75	\$0.00	\$5,945.25	\$6,054.75	\$6,054.75	\$0.00
3530 Instalación, reparación y mantenimiento de equipo de cc	\$6,000.00	\$0.00	\$6,000.00	\$1,693.00	\$4,307.00	\$1,693.00	\$0.00	\$4,307.00	\$1,693.00	\$1,693.00	\$0.00
3531 Instalación, reparación y mantenimiento de equipo de cc	\$6,000.00	\$0.00	\$6,000.00	\$1,693.00	\$4,307.00	\$1,693.00	\$0.00	\$4,307.00	\$1,693.00	\$1,693.00	\$0.00
3550 Reparación y mantenimiento de equipo de transporte	\$5,000.00	\$300.00	\$5,300.00	\$3,454.20	\$1,845.80	\$3,454.20	\$0.00	\$1,845.80	\$3,454.20	\$3,454.20	\$0.00
3551 Reparación y mantenimiento de equipo de transporte	\$5,000.00	\$0.00	\$5,000.00	\$3,315.00	\$1,685.00	\$3,315.00	\$0.00	\$1,685.00	\$3,315.00	\$3,315.00	\$0.00
3558 Servicios de limpieza y manejos de desechos	\$0.00	\$300.00	\$300.00	\$139.20	\$160.80	\$139.20	\$0.00	\$160.80	\$139.20	\$139.20	\$0.00
3600 SERVICIOS DE COMUNICACIÓN SOCIAL Y PUBLICIDAD	\$5,000.00	\$0.00	\$5,000.00	\$0.00	\$5,000.00	\$0.00	\$0.00	\$5,000.00	\$0.00	\$0.00	\$0.00
3610 Difusión por radio, televisión y otros medios de mensaje:	\$5,000.00	\$0.00	\$5,000.00	\$0.00	\$5,000.00	\$0.00	\$0.00	\$5,000.00	\$0.00	\$0.00	\$0.00
3611 Difusión por radio, televisión y otros medios de mensaje:	\$5,000.00	\$0.00	\$5,000.00	\$0.00	\$5,000.00	\$0.00	\$0.00	\$5,000.00	\$0.00	\$0.00	\$0.00
3700 SERVICIOS DE TRASLADOS Y VIÁTICOS	\$137,610.00	\$0.00	\$137,610.00	\$5,919.91	\$131,690.09	\$5,919.91	\$0.00	\$131,690.09	\$4,485.26	\$4,485.26	\$1,434.65
3750 Viáticos en el país	\$137,610.00	\$0.00	\$137,610.00	\$5,919.91	\$131,690.09	\$5,919.91	\$0.00	\$131,690.09	\$4,485.26	\$4,485.26	\$1,434.65
3751 Viáticos en el país	\$137,610.00	\$0.00	\$137,610.00	\$5,919.91	\$131,690.09	\$5,919.91	\$0.00	\$131,690.09	\$4,485.26	\$4,485.26	\$1,434.65
3800 SERVICIOS OFICIALES	\$150,000.00	\$0.00	\$150,000.00	\$0.00	\$150,000.00	\$0.00	\$0.00	\$150,000.00	\$0.00	\$0.00	\$0.00
3830 Congresos y convenciones	\$150,000.00	\$0.00	\$150,000.00	\$0.00	\$150,000.00	\$0.00	\$0.00	\$150,000.00	\$0.00	\$0.00	\$0.00
3831 Congresos y convenciones	\$150,000.00	\$0.00	\$150,000.00	\$0.00	\$150,000.00	\$0.00	\$0.00	\$150,000.00	\$0.00	\$0.00	\$0.00
3900 OTROS SERVICIOS GENERALES	\$527,999.45	\$0.00	\$527,999.45	\$74,351.00	\$453,648.45	\$74,351.00	\$0.00	\$453,648.45	\$74,351.00	\$74,351.00	\$0.00
3920 Impuestos y derechos	\$1,999.45	\$0.00	\$1,999.45	\$1,162.00	\$837.45	\$1,162.00	\$0.00	\$837.45	\$1,162.00	\$1,162.00	\$0.00
3923 TENENCIAS Y CANJES DE PLACAS DE VEHICULOS (\$1,999.45	\$0.00	\$1,999.45	\$1,162.00	\$837.45	\$1,162.00	\$0.00	\$837.45	\$1,162.00	\$1,162.00	\$0.00
3980 Impuesto sobre nóminas y otros que se deriven de una r	\$526,000.00	\$0.00	\$526,000.00	\$73,189.00	\$452,811.00	\$73,189.00	\$0.00	\$452,811.00	\$73,189.00	\$73,189.00	\$0.00
3981 Impuesto sobre nóminas y otros que se deriven de una r	\$526,000.00	\$0.00	\$526,000.00	\$73,189.00	\$452,811.00	\$73,189.00	\$0.00	\$452,811.00	\$73,189.00	\$73,189.00	\$0.00
9000 DEUDA PÚBLICA	\$0.00	\$1,112,107.20	\$1,112,107.20	\$550,705.47	\$561,401.73	\$550,705.47	\$0.00	\$561,401.73	\$550,705.47	\$550,705.47	\$0.00
9900 ADEUDOS DE EJERCICIOS FISCALES ANTERIORES (\$0.00	\$1,112,107.20	\$1,112,107.20	\$550,705.47	\$561,401.73	\$550,705.47	\$0.00	\$561,401.73	\$550,705.47	\$550,705.47	\$0.00
9910 ADEFAS	\$0.00	\$1,112,107.20	\$1,112,107.20	\$550,705.47	\$561,401.73	\$550,705.47	\$0.00	\$561,401.73	\$550,705.47	\$550,705.47	\$0.00
9911 ADEFAS	\$0.00	\$1,112,107.20	\$1,112,107.20	\$550,705.47	\$561,401.73	\$550,705.47	\$0.00	\$561,401.73	\$550,705.47	\$550,705.47	\$0.00
Total	\$27,722,932.00	\$1,112,107.20	\$28,835,039.20	\$6,302,430.85	\$22,532,608.31	\$6,300,110.89	\$2,320.00	\$22,534,928.31	\$5,945,363.40	\$5,945,363.40	\$354,747.89

TRIBUNAL ELECTORAL DEL ESTADO SAN LUIS POTOSI
SAN LUIS POTOSI

Estado del Ejercicio del Presupuesto por Capitulo del Gasto Al 31/mar./2020

Fecha y 08/abr./2020

hora de Impresión 01:45 p. m.

Objeto del Gasto

Aprobado (Reducciones)

Presupuesto Vigente

Comprometido

Presupuesto Disponible para Comprometer

Devengado

Comprometido No Devengado

Presupuesto Sin Devengar

Ejercido

Pagado

Cuentas por Pagar Deuda



MAGDA. YOLANDA PEDROZA REYES
PRESIDENTA DEL TRIBUNAL ELECTORAL



CP. HECTOR DAVID SALAZAR ALONSO
SECRETARIO EJECUTIVO

TRIBUNAL ELECTORAL DEL ESTADO DE SAN LUIS POTOSÍ
SAN LUIS POTOSÍ
Analfico Mensual de Egresos Pagados por Capitulo del Gasto al 31/mar./2020
(Cuentas con Movimientos)
(Cifras en pesos y centavos)

Objeto del Gasto	Presupuesto Vigente	Ene	Feb	Mar	Abr	May	Jun	Jul	Agosto	Sep	Oct	Nov	Dic	Total	Diferencia (Vigente - Total)
1000 SERVICIOS PERSONALES	\$25,728,522.55	\$1,467,447.94	\$1,653,163.70	\$1,873,314.34	\$0.00	\$0.00	\$0.00	\$0.00	\$0.00	\$0.00	\$0.00	\$0.00	\$0.00	\$4,993,925.98	\$20,734,596.57
1100 REMUNERACIONES AL PERSONAL DE C	\$14,798,217.96	\$1,196,003.55	\$1,266,789.02	\$1,188,389.60	\$0.00	\$0.00	\$0.00	\$0.00	\$0.00	\$0.00	\$0.00	\$0.00	\$0.00	\$3,651,182.17	\$11,147,035.79
1130 Sueldos base al personal permanente	\$14,798,217.96	\$1,196,003.55	\$1,266,789.02	\$1,188,389.60	\$0.00	\$0.00	\$0.00	\$0.00	\$0.00	\$0.00	\$0.00	\$0.00	\$0.00	\$3,651,182.17	\$11,147,035.79
1131 Sueldos base al personal permanente	\$9,638,982.72	\$778,952.87	\$825,041.74	\$772,658.38	\$0.00	\$0.00	\$0.00	\$0.00	\$0.00	\$0.00	\$0.00	\$0.00	\$0.00	\$2,376,653.99	\$7,262,328.73
1132 COMPENSACION GARANTIZADA	\$5,159,235.24	\$417,050.68	\$441,747.28	\$415,730.22	\$0.00	\$0.00	\$0.00	\$0.00	\$0.00	\$0.00	\$0.00	\$0.00	\$0.00	\$1,274,528.18	\$3,884,707.06
1300 REMUNERACIONES ADICIONALES Y ESP	\$2,819,511.53	\$0.00	\$0.00	\$0.00	\$0.00	\$0.00	\$0.00	\$0.00	\$0.00	\$0.00	\$0.00	\$0.00	\$0.00	\$0.00	\$2,819,511.53
1320 Primas de vacaciones, dominical y gratifica	\$2,819,511.53	\$0.00	\$0.00	\$0.00	\$0.00	\$0.00	\$0.00	\$0.00	\$0.00	\$0.00	\$0.00	\$0.00	\$0.00	\$0.00	\$2,819,511.53
1321 Primas de vacaciones, dominical y gratifica	\$385,323.88	\$0.00	\$0.00	\$0.00	\$0.00	\$0.00	\$0.00	\$0.00	\$0.00	\$0.00	\$0.00	\$0.00	\$0.00	\$0.00	\$385,323.88
1323 GRATIFICACION DE FIN DE AÑO (AGUIN)	\$2,434,187.65	\$0.00	\$0.00	\$0.00	\$0.00	\$0.00	\$0.00	\$0.00	\$0.00	\$0.00	\$0.00	\$0.00	\$0.00	\$0.00	\$2,434,187.65
1400 SEGURIDAD SOCIAL	\$3,939,655.87	\$12,317.75	\$116,808.21	\$424,677.78	\$0.00	\$0.00	\$0.00	\$0.00	\$0.00	\$0.00	\$0.00	\$0.00	\$0.00	\$553,803.74	\$3,385,852.13
1410 Aportaciones de seguridad social	\$1,419,369.96	\$0.00	\$116,808.21	\$110,169.09	\$0.00	\$0.00	\$0.00	\$0.00	\$0.00	\$0.00	\$0.00	\$0.00	\$0.00	\$226,977.30	\$1,192,392.66
1411 Aportaciones de seguridad social	\$1,419,369.96	\$0.00	\$116,808.21	\$110,169.09	\$0.00	\$0.00	\$0.00	\$0.00	\$0.00	\$0.00	\$0.00	\$0.00	\$0.00	\$226,977.30	\$1,192,392.66
1420 Aportaciones a fondos de vivienda	\$990,325.53	\$0.00	\$0.00	\$157,957.12	\$0.00	\$0.00	\$0.00	\$0.00	\$0.00	\$0.00	\$0.00	\$0.00	\$0.00	\$157,957.12	\$832,368.41
1421 Aportaciones a fondos de vivienda	\$990,325.53	\$0.00	\$0.00	\$157,957.12	\$0.00	\$0.00	\$0.00	\$0.00	\$0.00	\$0.00	\$0.00	\$0.00	\$0.00	\$157,957.12	\$832,368.41
1430 Aportaciones al sistema para el retiro	\$1,020,035.38	\$0.00	\$0.00	\$162,695.70	\$0.00	\$0.00	\$0.00	\$0.00	\$0.00	\$0.00	\$0.00	\$0.00	\$0.00	\$162,695.70	\$857,339.68
1431 Aportaciones al sistema para el retiro	\$996,130.28	\$0.00	\$0.00	\$63,182.76	\$0.00	\$0.00	\$0.00	\$0.00	\$0.00	\$0.00	\$0.00	\$0.00	\$0.00	\$63,182.76	\$932,947.52
1432 Aportaciones al sistema para el retiro	\$623,905.10	\$0.00	\$0.00	\$99,512.94	\$0.00	\$0.00	\$0.00	\$0.00	\$0.00	\$0.00	\$0.00	\$0.00	\$0.00	\$99,512.94	\$524,392.16
1440 Aportaciones para seguros	\$509,925.00	\$12,317.75	\$0.00	\$-6,144.13	\$0.00	\$0.00	\$0.00	\$0.00	\$0.00	\$0.00	\$0.00	\$0.00	\$0.00	\$6,173.62	\$503,751.38
1444 SEGURO DE GASTOS MEDICOS MAYOF	\$509,925.00	\$12,317.75	\$0.00	\$-6,144.13	\$0.00	\$0.00	\$0.00	\$0.00	\$0.00	\$0.00	\$0.00	\$0.00	\$0.00	\$6,173.62	\$503,751.38
1500 OTRAS PRESTACIONES SOCIALES Y EC	\$2,421,376.63	\$118,961.64	\$124,989.26	\$120,662.28	\$0.00	\$0.00	\$0.00	\$0.00	\$0.00	\$0.00	\$0.00	\$0.00	\$0.00	\$364,613.18	\$2,056,763.45
1510 Cuotas para el fondo de ahorro y fondo de	\$963,898.27	\$0.00	\$0.00	\$0.00	\$0.00	\$0.00	\$0.00	\$0.00	\$0.00	\$0.00	\$0.00	\$0.00	\$0.00	\$963,898.27	\$0.00
1511 Cuotas para el fondo de ahorro y fondo de	\$963,898.27	\$0.00	\$0.00	\$0.00	\$0.00	\$0.00	\$0.00	\$0.00	\$0.00	\$0.00	\$0.00	\$0.00	\$0.00	\$963,898.27	\$0.00
1540 Prestaciones contractuales	\$1,457,478.36	\$118,961.64	\$124,989.26	\$120,662.28	\$0.00	\$0.00	\$0.00	\$0.00	\$0.00	\$0.00	\$0.00	\$0.00	\$0.00	\$364,613.18	\$1,092,865.18
1541 Prestaciones contractuales	\$1,457,478.36	\$118,961.64	\$124,989.26	\$120,662.28	\$0.00	\$0.00	\$0.00	\$0.00	\$0.00	\$0.00	\$0.00	\$0.00	\$0.00	\$364,613.18	\$1,092,865.18
1700 PAGO DE ESTIMULOS A SERVIDORES PI	\$1,749,760.56	\$140,165.00	\$144,577.21	\$139,584.68	\$0.00	\$0.00	\$0.00	\$0.00	\$0.00	\$0.00	\$0.00	\$0.00	\$0.00	\$424,326.89	\$1,325,433.67
1710 Estimulos	\$1,749,760.56	\$140,165.00	\$144,577.21	\$139,584.68	\$0.00	\$0.00	\$0.00	\$0.00	\$0.00	\$0.00	\$0.00	\$0.00	\$0.00	\$424,326.89	\$1,325,433.67
1711 Estimulos	\$1,749,760.56	\$140,165.00	\$144,577.21	\$139,584.68	\$0.00	\$0.00	\$0.00	\$0.00	\$0.00	\$0.00	\$0.00	\$0.00	\$0.00	\$424,326.89	\$1,325,433.67
2000 MATERIALES Y SUMINISTROS	\$248,690.00	\$7,016.12	\$31,617.24	\$31,617.24	\$0.00	\$0.00	\$0.00	\$0.00	\$0.00	\$0.00	\$0.00	\$0.00	\$0.00	\$38,633.36	\$211,056.64
2100 MATERIALES DE ADMINISTRACION, EMI	\$147,001.13	\$0.00	\$4,283.29	\$16,297.80	\$0.00	\$0.00	\$0.00	\$0.00	\$0.00	\$0.00	\$0.00	\$0.00	\$0.00	\$20,581.09	\$126,420.04
2110 Materiales, utiles y equipos menores de ofi	\$60,000.00	\$0.00	\$2,220.00	\$13,437.04	\$0.00	\$0.00	\$0.00	\$0.00	\$0.00	\$0.00	\$0.00	\$0.00	\$0.00	\$15,657.04	\$44,342.96
2111 Materiales, utiles y equipos menores de ofi	\$60,000.00	\$0.00	\$2,220.00	\$13,437.04	\$0.00	\$0.00	\$0.00	\$0.00	\$0.00	\$0.00	\$0.00	\$0.00	\$0.00	\$15,657.04	\$44,342.96
2120 Materiales y utiles de impresion y reproduc	\$12,650.93	\$0.00	\$0.00	\$0.00	\$0.00	\$0.00	\$0.00	\$0.00	\$0.00	\$0.00	\$0.00	\$0.00	\$0.00	\$0.00	\$12,650.93
2121 Materiales y utiles de impresion y reproduc	\$12,650.93	\$0.00	\$0.00	\$0.00	\$0.00	\$0.00	\$0.00	\$0.00	\$0.00	\$0.00	\$0.00	\$0.00	\$0.00	\$0.00	\$12,650.93
2140 Materiales, utiles y equipos menores de te	\$35,000.00	\$0.00	\$0.00	\$1,702.88	\$0.00	\$0.00	\$0.00	\$0.00	\$0.00	\$0.00	\$0.00	\$0.00	\$0.00	\$1,702.88	\$33,297.12
2141 Materiales, utiles y equipos menores de te	\$35,000.00	\$0.00	\$0.00	\$1,702.88	\$0.00	\$0.00	\$0.00	\$0.00	\$0.00	\$0.00	\$0.00	\$0.00	\$0.00	\$1,702.88	\$33,297.12
2150 Material impreso e informacion digital	\$24,350.20	\$0.00	\$684.20	\$0.00	\$0.00	\$0.00	\$0.00	\$0.00	\$0.00	\$0.00	\$0.00	\$0.00	\$0.00	\$684.20	\$23,666.00
2151 Material impreso e informacion digital	\$24,350.20	\$0.00	\$684.20	\$0.00	\$0.00	\$0.00	\$0.00	\$0.00	\$0.00	\$0.00	\$0.00	\$0.00	\$0.00	\$684.20	\$23,666.00
2160 Material de limpieza	\$15,000.00	\$0.00	\$1,379.09	\$1,157.88	\$0.00	\$0.00	\$0.00	\$0.00	\$0.00	\$0.00	\$0.00	\$0.00	\$0.00	\$2,536.97	\$12,463.03
2161 Material de limpieza	\$15,000.00	\$0.00	\$1,379.09	\$1,157.88	\$0.00	\$0.00	\$0.00	\$0.00	\$0.00	\$0.00	\$0.00	\$0.00	\$0.00	\$2,536.97	\$12,463.03
2200 ALIMENTOS Y UTENSILIOS	\$45,345.20	\$0.00	\$480.00	\$2,563.60	\$0.00	\$0.00	\$0.00	\$0.00	\$0.00	\$0.00	\$0.00	\$0.00	\$0.00	\$3,043.60	\$42,301.60





Usr: ignacio
Rep: rptAnaliticoPresupuestoEgresos

TRIBUNAL ELECTORAL DEL ESTADO SAN LUIS POTOSI
SAN LUIS POTOSI
Analitico Mensual de Egresos Pagados por Capitulo del Gasto al 31/mar./2020
(Cifras en pesos y centavos)

Fecha y hora de Impresión | 08/abr./2020 | 01:48 p. m.

Objeto del Gasto	Presupuesto Vigente	Ene	Feb	Mar	Abr	May	Jun	Jul	Ago	Sep	Oct	Nov	Dic	Total	Diferencia (Vigente - Total)
2210	Productos alimenticios para personas	\$0.00	\$480.00	\$2,563.60	\$0.00	\$0.00	\$0.00	\$0.00	\$0.00	\$0.00	\$0.00	\$0.00	\$0.00	\$3,043.60	\$42,301.60
2211	Productos alimenticios para personas	\$0.00	\$480.00	\$2,563.60	\$0.00	\$0.00	\$0.00	\$0.00	\$0.00	\$0.00	\$0.00	\$0.00	\$0.00	\$3,043.60	\$42,301.60
2300	MATERIAS PRIMAS Y MATERIALES DE F	\$0.00	\$0.00	\$2,644.80	\$0.00	\$0.00	\$0.00	\$0.00	\$0.00	\$0.00	\$0.00	\$0.00	\$0.00	\$2,644.80	\$0.00
2350	Productos químicos, farmacéuticos y de lal	\$0.00	\$0.00	\$2,644.80	\$0.00	\$0.00	\$0.00	\$0.00	\$0.00	\$0.00	\$0.00	\$0.00	\$0.00	\$2,644.80	\$0.00
2351	Productos químicos, farmacéuticos y de lal	\$0.00	\$0.00	\$2,644.80	\$0.00	\$0.00	\$0.00	\$0.00	\$0.00	\$0.00	\$0.00	\$0.00	\$0.00	\$2,644.80	\$0.00
2400	MATERIALES Y ARTICULOS DE CONSTR	\$0.00	\$0.00	\$1,438.00	\$0.00	\$0.00	\$0.00	\$0.00	\$0.00	\$0.00	\$0.00	\$0.00	\$0.00	\$1,438.00	\$4,862.00
2440	Madera y productos de madera	\$0.00	\$0.00	\$1,298.00	\$0.00	\$0.00	\$0.00	\$0.00	\$0.00	\$0.00	\$0.00	\$0.00	\$0.00	\$1,298.00	\$2.00
2441	Madera y productos de madera	\$0.00	\$0.00	\$1,298.00	\$0.00	\$0.00	\$0.00	\$0.00	\$0.00	\$0.00	\$0.00	\$0.00	\$0.00	\$1,298.00	\$2.00
2460	Material eléctrico y electrónico	\$0.00	\$0.00	\$140.00	\$0.00	\$0.00	\$0.00	\$0.00	\$0.00	\$0.00	\$0.00	\$0.00	\$0.00	\$140.00	\$4,860.00
2461	Material eléctrico y electrónico	\$0.00	\$0.00	\$140.00	\$0.00	\$0.00	\$0.00	\$0.00	\$0.00	\$0.00	\$0.00	\$0.00	\$0.00	\$140.00	\$4,860.00
2600	COMBUSTIBLES, LUBRICANTES Y ADITI	\$0.00	\$1,626.94	\$1,000.00	\$0.00	\$0.00	\$0.00	\$0.00	\$0.00	\$0.00	\$0.00	\$0.00	\$0.00	\$2,626.94	\$17,373.06
2610	Combustibles, lubricantes y aditivos	\$0.00	\$1,626.94	\$1,000.00	\$0.00	\$0.00	\$0.00	\$0.00	\$0.00	\$0.00	\$0.00	\$0.00	\$0.00	\$2,626.94	\$17,373.06
2611	Combustibles, lubricantes y aditivos	\$0.00	\$1,626.94	\$1,000.00	\$0.00	\$0.00	\$0.00	\$0.00	\$0.00	\$0.00	\$0.00	\$0.00	\$0.00	\$2,626.94	\$17,373.06
2700	VESTUARIO, BLANCOS, PRENDAS DE PI	\$0.00	\$0.00	\$0.00	\$0.00	\$0.00	\$0.00	\$0.00	\$0.00	\$0.00	\$0.00	\$0.00	\$0.00	\$0.00	\$0.00
2740	Productos textiles	\$0.00	\$0.00	\$351.80	\$0.00	\$0.00	\$0.00	\$0.00	\$0.00	\$0.00	\$0.00	\$0.00	\$0.00	\$351.80	\$0.00
2741	Productos textiles	\$0.00	\$0.00	\$351.80	\$0.00	\$0.00	\$0.00	\$0.00	\$0.00	\$0.00	\$0.00	\$0.00	\$0.00	\$351.80	\$0.00
2900	HERRAMIENTAS, REFACCIONES Y ACCE	\$0.00	\$625.89	\$7,321.24	\$0.00	\$0.00	\$0.00	\$0.00	\$0.00	\$0.00	\$0.00	\$0.00	\$0.00	\$7,947.13	\$20,099.94
2910	Herramientas menores	\$0.00	\$625.89	\$7,321.24	\$0.00	\$0.00	\$0.00	\$0.00	\$0.00	\$0.00	\$0.00	\$0.00	\$0.00	\$7,947.13	\$20,099.94
2911	Herramientas menores	\$0.00	\$625.89	\$7,321.24	\$0.00	\$0.00	\$0.00	\$0.00	\$0.00	\$0.00	\$0.00	\$0.00	\$0.00	\$7,947.13	\$20,099.94
2920	Relaciones y accesorios menores de edif	\$0.00	\$0.00	\$107.20	\$0.00	\$0.00	\$0.00	\$0.00	\$0.00	\$0.00	\$0.00	\$0.00	\$0.00	\$107.20	\$4,892.80
2921	Relaciones y accesorios menores de edif	\$0.00	\$0.00	\$107.20	\$0.00	\$0.00	\$0.00	\$0.00	\$0.00	\$0.00	\$0.00	\$0.00	\$0.00	\$107.20	\$4,892.80
2930	Relaciones y accesorios menores de mot	\$0.00	\$0.00	\$5,004.24	\$0.00	\$0.00	\$0.00	\$0.00	\$0.00	\$0.00	\$0.00	\$0.00	\$0.00	\$5,004.24	\$2,416.94
2931	Relaciones y accesorios menores de mot	\$0.00	\$625.89	\$5,004.24	\$0.00	\$0.00	\$0.00	\$0.00	\$0.00	\$0.00	\$0.00	\$0.00	\$0.00	\$5,630.13	\$2,416.94
2940	Relaciones y accesorios menores de equ	\$0.00	\$0.00	\$0.00	\$0.00	\$0.00	\$0.00	\$0.00	\$0.00	\$0.00	\$0.00	\$0.00	\$0.00	\$0.00	\$6,000.00
2941	Relaciones y accesorios menores de equ	\$0.00	\$0.00	\$0.00	\$0.00	\$0.00	\$0.00	\$0.00	\$0.00	\$0.00	\$0.00	\$0.00	\$0.00	\$0.00	\$6,000.00
2960	Relaciones y accesorios menores de equ	\$0.00	\$0.00	\$0.00	\$0.00	\$0.00	\$0.00	\$0.00	\$0.00	\$0.00	\$0.00	\$0.00	\$0.00	\$0.00	\$6,000.00
2961	Relaciones y accesorios menores de equ	\$0.00	\$0.00	\$0.00	\$0.00	\$0.00	\$0.00	\$0.00	\$0.00	\$0.00	\$0.00	\$0.00	\$0.00	\$0.00	\$6,000.00
3000	SERVICIOS GENERALES	\$1,744,719.45	\$59,548.60	\$150,864.98	\$151,685.01	\$0.00	\$0.00	\$0.00	\$0.00	\$0.00	\$0.00	\$0.00	\$0.00	\$362,098.59	\$1,382,620.86
3100	SERVICIOS BASICOS	\$151,000.00	\$13,090.34	\$6,680.20	\$0.00	\$0.00	\$0.00	\$0.00	\$0.00	\$0.00	\$0.00	\$0.00	\$0.00	\$26,444.40	\$124,555.60
3110	Energía eléctrica	\$60,000.00	\$8,929.00	\$0.00	\$0.00	\$0.00	\$0.00	\$0.00	\$0.00	\$0.00	\$0.00	\$0.00	\$0.00	\$8,929.00	\$51,071.00
3111	Energía eléctrica	\$60,000.00	\$8,929.00	\$0.00	\$0.00	\$0.00	\$0.00	\$0.00	\$0.00	\$0.00	\$0.00	\$0.00	\$0.00	\$8,929.00	\$51,071.00
3130	Agua	\$8,000.00	\$939.00	\$0.00	\$0.00	\$0.00	\$0.00	\$0.00	\$0.00	\$0.00	\$0.00	\$0.00	\$0.00	\$939.00	\$7,061.00
3131	Agua	\$8,000.00	\$939.00	\$0.00	\$0.00	\$0.00	\$0.00	\$0.00	\$0.00	\$0.00	\$0.00	\$0.00	\$0.00	\$939.00	\$7,061.00
3140	Telefonía tradicional	\$60,000.00	\$5,409.86	\$0.00	\$0.00	\$0.00	\$0.00	\$0.00	\$0.00	\$0.00	\$0.00	\$0.00	\$0.00	\$10,680.98	\$49,319.02
3141	Telefonía tradicional	\$60,000.00	\$5,409.86	\$5,271.12	\$0.00	\$0.00	\$0.00	\$0.00	\$0.00	\$0.00	\$0.00	\$0.00	\$0.00	\$10,680.98	\$49,319.02
3170	Servicios de acceso de Internet, redes y pr	\$13,000.00	\$1,183.00	\$1,125.68	\$0.00	\$0.00	\$0.00	\$0.00	\$0.00	\$0.00	\$0.00	\$0.00	\$0.00	\$3,572.68	\$9,427.32
3171	Servicios de acceso de Internet, redes y pr	\$13,000.00	\$1,183.00	\$1,125.68	\$0.00	\$0.00	\$0.00	\$0.00	\$0.00	\$0.00	\$0.00	\$0.00	\$0.00	\$3,572.68	\$9,427.32
3180	Servicios postales y telegráficos	\$10,000.00	\$0.00	\$283.40	\$0.00	\$0.00	\$0.00	\$0.00	\$0.00	\$0.00	\$0.00	\$0.00	\$0.00	\$283.40	\$7,677.26
3181	Servicios postales y telegráficos	\$10,000.00	\$0.00	\$283.40	\$0.00	\$0.00	\$0.00	\$0.00	\$0.00	\$0.00	\$0.00	\$0.00	\$0.00	\$283.40	\$7,677.26
3182	SERVICIOS POSTALES	\$3,000.00	\$2,039.34	\$283.40	\$0.00	\$0.00	\$0.00	\$0.00	\$0.00	\$0.00	\$0.00	\$0.00	\$0.00	\$2,322.74	\$677.26

Page 2



TRIBUNAL ELECTORAL DEL ESTADO SAN LUIS POTOSI
SAN LUIS POTOSI
Analítico Mensual de Egresos Pagados por Capitulo del Gasto al 31/mar./2020
(Cifras en pesos y centavos)

Objeto del Gasto	Presupuesto Vigente	Ene	Feb	Mar	Abr	May	Jun	Jul	Ago	Sep	Oct	Nov	Dic	Total	Diferencia (Vigente - Total)
3200 SERVICIOS DE ARRENDAMIENTO	\$617,800.00	\$46,819.99	\$46,400.00	\$52,388.00	\$0.00	\$0.00	\$0.00	\$0.00	\$0.00	\$0.00	\$0.00	\$0.00	\$0.00	\$145,607.99	\$472,192.01
3220 Arrendamiento de edificios	\$556,800.00	\$46,400.00	\$46,400.00	\$46,400.00	\$0.00	\$0.00	\$0.00	\$0.00	\$0.00	\$0.00	\$0.00	\$0.00	\$0.00	\$139,200.00	\$417,600.00
3230 Arrendamiento de edificios	\$556,800.00	\$46,400.00	\$46,400.00	\$46,400.00	\$0.00	\$0.00	\$0.00	\$0.00	\$0.00	\$0.00	\$0.00	\$0.00	\$0.00	\$139,200.00	\$417,600.00
3231 Arrendamiento de mobiliario y equipo de a	\$48,000.00	\$0.00	\$0.00	\$3,248.00	\$0.00	\$0.00	\$0.00	\$0.00	\$0.00	\$0.00	\$0.00	\$0.00	\$0.00	\$3,248.00	\$44,752.00
3270 Arrendamiento de activos intangibles	\$8,000.00	\$419.99	\$0.00	\$3,248.00	\$0.00	\$0.00	\$0.00	\$0.00	\$0.00	\$0.00	\$0.00	\$0.00	\$0.00	\$3,248.00	\$4,752.00
3271 Arrendamiento de activos intangibles	\$8,000.00	\$419.99	\$0.00	\$2,740.00	\$0.00	\$0.00	\$0.00	\$0.00	\$0.00	\$0.00	\$0.00	\$0.00	\$0.00	\$3,159.99	\$4,840.01
3290 Otros arrendamientos	\$5,000.00	\$0.00	\$0.00	\$2,740.00	\$0.00	\$0.00	\$0.00	\$0.00	\$0.00	\$0.00	\$0.00	\$0.00	\$0.00	\$3,159.99	\$4,840.01
3291 Otros arrendamientos	\$5,000.00	\$0.00	\$0.00	\$0.00	\$0.00	\$0.00	\$0.00	\$0.00	\$0.00	\$0.00	\$0.00	\$0.00	\$0.00	\$0.00	\$5,000.00
3300 SERVICIOS PROFESIONALES, CIENTIFIC	\$18,010.00	\$0.00	\$0.00	\$0.00	\$0.00	\$0.00	\$0.00	\$0.00	\$0.00	\$0.00	\$0.00	\$0.00	\$0.00	\$0.00	\$5,000.00
3310 Servicios legales, de contabilidad, auditori	\$1,960.00	\$0.00	\$0.00	\$1,950.00	\$0.00	\$0.00	\$0.00	\$0.00	\$0.00	\$0.00	\$0.00	\$0.00	\$0.00	\$1,950.00	\$5,000.00
3311 Servicios legales, de contabilidad, auditori	\$1,960.00	\$0.00	\$0.00	\$1,950.00	\$0.00	\$0.00	\$0.00	\$0.00	\$0.00	\$0.00	\$0.00	\$0.00	\$0.00	\$1,950.00	\$16,060.00
3340 Servicios de capacitación	\$8,050.00	\$0.00	\$0.00	\$1,950.00	\$0.00	\$0.00	\$0.00	\$0.00	\$0.00	\$0.00	\$0.00	\$0.00	\$0.00	\$1,950.00	\$10.00
3341 Servicios de capacitación	\$8,050.00	\$0.00	\$0.00	\$0.00	\$0.00	\$0.00	\$0.00	\$0.00	\$0.00	\$0.00	\$0.00	\$0.00	\$0.00	\$0.00	\$8,050.00
3360 Servicios de apoyo administrativo, traducci	\$3,000.00	\$0.00	\$0.00	\$0.00	\$0.00	\$0.00	\$0.00	\$0.00	\$0.00	\$0.00	\$0.00	\$0.00	\$0.00	\$0.00	\$8,050.00
3361 Servicios de apoyo administrativo, fotocopi	\$3,000.00	\$0.00	\$0.00	\$0.00	\$0.00	\$0.00	\$0.00	\$0.00	\$0.00	\$0.00	\$0.00	\$0.00	\$0.00	\$0.00	\$3,000.00
3380 Servicios de vigilancia	\$5,000.00	\$0.00	\$0.00	\$0.00	\$0.00	\$0.00	\$0.00	\$0.00	\$0.00	\$0.00	\$0.00	\$0.00	\$0.00	\$0.00	\$5,000.00
3381 Servicios de vigilancia	\$5,000.00	\$0.00	\$0.00	\$0.00	\$0.00	\$0.00	\$0.00	\$0.00	\$0.00	\$0.00	\$0.00	\$0.00	\$0.00	\$0.00	\$5,000.00
3400 SERVICIOS FINANCIEROS, BANCARIOS)	\$2,000.00	\$0.00	\$0.00	\$0.00	\$0.00	\$0.00	\$0.00	\$0.00	\$0.00	\$0.00	\$0.00	\$0.00	\$0.00	\$0.00	\$5,000.00
3410 Servicios financieros y bancarios	\$2,000.00	\$0.00	\$0.00	\$0.00	\$0.00	\$0.00	\$0.00	\$0.00	\$0.00	\$0.00	\$0.00	\$0.00	\$0.00	\$0.00	\$2,000.00
3411 Servicios financieros y bancarios	\$2,000.00	\$0.00	\$0.00	\$0.00	\$0.00	\$0.00	\$0.00	\$0.00	\$0.00	\$0.00	\$0.00	\$0.00	\$0.00	\$0.00	\$2,000.00
3500 SERVICIOS DE INSTALACION, REPARAC	\$135,300.00	\$6,054.75	\$54,052.99	\$49,152.20	\$0.00	\$0.00	\$0.00	\$0.00	\$0.00	\$0.00	\$0.00	\$0.00	\$0.00	\$109,259.94	\$26,040.06
3510 Conservación y mantenimiento menor de h	\$112,000.00	\$0.00	\$50,737.99	\$47,320.00	\$0.00	\$0.00	\$0.00	\$0.00	\$0.00	\$0.00	\$0.00	\$0.00	\$0.00	\$98,057.99	\$13,942.01
3511 Conservación y mantenimiento menor de h	\$112,000.00	\$0.00	\$50,737.99	\$47,320.00	\$0.00	\$0.00	\$0.00	\$0.00	\$0.00	\$0.00	\$0.00	\$0.00	\$0.00	\$98,057.99	\$13,942.01
3520 Instalación, reparación y mantenimiento de	\$12,000.00	\$6,064.75	\$0.00	\$0.00	\$0.00	\$0.00	\$0.00	\$0.00	\$0.00	\$0.00	\$0.00	\$0.00	\$0.00	\$6,064.75	\$5,945.25
3521 Instalación, reparación y mantenimiento de	\$12,000.00	\$6,064.75	\$0.00	\$0.00	\$0.00	\$0.00	\$0.00	\$0.00	\$0.00	\$0.00	\$0.00	\$0.00	\$0.00	\$6,064.75	\$5,945.25
3530 Instalación, reparación y mantenimiento de	\$6,000.00	\$0.00	\$0.00	\$1,693.00	\$0.00	\$0.00	\$0.00	\$0.00	\$0.00	\$0.00	\$0.00	\$0.00	\$0.00	\$1,693.00	\$4,307.00
3531 Instalación, reparación y mantenimiento de	\$6,000.00	\$0.00	\$0.00	\$1,693.00	\$0.00	\$0.00	\$0.00	\$0.00	\$0.00	\$0.00	\$0.00	\$0.00	\$0.00	\$1,693.00	\$4,307.00
3550 Reparación y mantenimiento de equipo de	\$6,300.00	\$0.00	\$3,315.00	\$139.20	\$0.00	\$0.00	\$0.00	\$0.00	\$0.00	\$0.00	\$0.00	\$0.00	\$0.00	\$3,454.20	\$1,845.80
3551 Reparación y mantenimiento de equipo de	\$5,000.00	\$0.00	\$3,315.00	\$139.20	\$0.00	\$0.00	\$0.00	\$0.00	\$0.00	\$0.00	\$0.00	\$0.00	\$0.00	\$3,454.20	\$1,845.80
3558 Servicios de limpieza y manejos de desec	\$300.00	\$0.00	\$0.00	\$139.20	\$0.00	\$0.00	\$0.00	\$0.00	\$0.00	\$0.00	\$0.00	\$0.00	\$0.00	\$139.20	\$1,685.00
3600 SERVICIOS DE COMUNICACIÓN SOCIAL	\$5,000.00	\$0.00	\$0.00	\$0.00	\$0.00	\$0.00	\$0.00	\$0.00	\$0.00	\$0.00	\$0.00	\$0.00	\$0.00	\$0.00	\$5,000.00
3610 Difusión por radio, televisión y otros medio	\$5,000.00	\$0.00	\$0.00	\$0.00	\$0.00	\$0.00	\$0.00	\$0.00	\$0.00	\$0.00	\$0.00	\$0.00	\$0.00	\$0.00	\$5,000.00
3611 Difusión por radio, televisión y otros medio	\$5,000.00	\$0.00	\$0.00	\$0.00	\$0.00	\$0.00	\$0.00	\$0.00	\$0.00	\$0.00	\$0.00	\$0.00	\$0.00	\$0.00	\$5,000.00
3700 SERVICIOS DE TRASLADOS Y VIATICOS	\$137,610.00	\$0.00	\$1,781.65	\$2,703.61	\$0.00	\$0.00	\$0.00	\$0.00	\$0.00	\$0.00	\$0.00	\$0.00	\$0.00	\$4,485.26	\$133,124.74
3750 Viáticos en el país	\$137,610.00	\$0.00	\$1,781.65	\$2,703.61	\$0.00	\$0.00	\$0.00	\$0.00	\$0.00	\$0.00	\$0.00	\$0.00	\$0.00	\$4,485.26	\$133,124.74
3751 Viáticos en el país	\$137,610.00	\$0.00	\$1,781.65	\$2,703.61	\$0.00	\$0.00	\$0.00	\$0.00	\$0.00	\$0.00	\$0.00	\$0.00	\$0.00	\$4,485.26	\$133,124.74
3800 SERVICIOS OFICIALES	\$150,000.00	\$0.00	\$0.00	\$0.00	\$0.00	\$0.00	\$0.00	\$0.00	\$0.00	\$0.00	\$0.00	\$0.00	\$0.00	\$0.00	\$150,000.00
3830 Congresos y convenciones	\$150,000.00	\$0.00	\$0.00	\$0.00	\$0.00	\$0.00	\$0.00	\$0.00	\$0.00	\$0.00	\$0.00	\$0.00	\$0.00	\$0.00	\$150,000.00
3831 Congresos y convenciones	\$150,000.00	\$0.00	\$0.00	\$0.00	\$0.00	\$0.00	\$0.00	\$0.00	\$0.00	\$0.00	\$0.00	\$0.00	\$0.00	\$0.00	\$150,000.00



TRIBUNAL ELECTORAL DEL ESTADO SAN LUIS POTOSI
SAN LUIS POTOSI

Analitico Mensual de Egresos Pagados por Capitulo del Gasto al 31/mar./2020
(Cuentas con Movimientos)
(Cifras en pesos y centavos)

Fecha y hora de Impresión: 08/abr./2020 01:48 p. m.

Objeto del Gasto	Presupuesto Vigente	Ene	Feb	Mar	Abr	May	Jun	Jul	Ago	Sep	Oct	Nov	Dic	Total	Diferencia (Vigente - Total)
3900 OTROS SERVICIOS GENERALES	\$527,999.45	\$0.00	\$35,540.00	\$38,811.00	\$0.00	\$0.00	\$0.00	\$0.00	\$0.00	\$0.00	\$0.00	\$0.00	\$0.00	\$74,351.00	\$453,648.45
3920 Impuestos y derechos	\$1,999.45	\$0.00	\$0.00	\$1,162.00	\$0.00	\$0.00	\$0.00	\$0.00	\$0.00	\$0.00	\$0.00	\$0.00	\$0.00	\$1,162.00	\$837.45
3923 TENENCIAS Y CANJES DE PLACAS DE I	\$1,999.45	\$0.00	\$0.00	\$1,162.00	\$0.00	\$0.00	\$0.00	\$0.00	\$0.00	\$0.00	\$0.00	\$0.00	\$0.00	\$1,162.00	\$837.45
3980 Impuesto sobre nóminas y otros que se de	\$526,000.00	\$0.00	\$35,540.00	\$37,649.00	\$0.00	\$0.00	\$0.00	\$0.00	\$0.00	\$0.00	\$0.00	\$0.00	\$0.00	\$73,189.00	\$452,811.00
3981 Impuesto sobre nóminas y otros que se de	\$526,000.00	\$0.00	\$35,540.00	\$37,649.00	\$0.00	\$0.00	\$0.00	\$0.00	\$0.00	\$0.00	\$0.00	\$0.00	\$0.00	\$73,189.00	\$452,811.00
9000 DEUDA PUBLICA	\$1,112,107.20	\$494,582.09	\$8,120.00	\$48,003.38	\$0.00	\$0.00	\$0.00	\$0.00	\$0.00	\$0.00	\$0.00	\$0.00	\$0.00	\$50,705.47	\$561,401.73
9900 ADEUDOS DE EJERCICIOS FISCALES AN	\$1,112,107.20	\$494,582.09	\$8,120.00	\$48,003.38	\$0.00	\$0.00	\$0.00	\$0.00	\$0.00	\$0.00	\$0.00	\$0.00	\$0.00	\$50,705.47	\$561,401.73
9910 ADEFAS	\$1,112,107.20	\$494,582.09	\$8,120.00	\$48,003.38	\$0.00	\$0.00	\$0.00	\$0.00	\$0.00	\$0.00	\$0.00	\$0.00	\$0.00	\$50,705.47	\$561,401.73
9911 ADEFAS	\$1,112,107.20	\$494,582.09	\$8,120.00	\$48,003.38	\$0.00	\$0.00	\$0.00	\$0.00	\$0.00	\$0.00	\$0.00	\$0.00	\$0.00	\$50,705.47	\$561,401.73
Total	\$2,835,039.20	\$2,021,578.83	\$1,819,164.80	\$2,104,619.97	\$0.00	\$0.00	\$0.00	\$0.00	\$0.00	\$0.00	\$0.00	\$0.00	\$0.00	\$5,945,363.40	\$22,889,675.80

MAGDA YOLANDA PEDROZA REYES
PRESIDENTA DEL TRIBUNAL ELECTORAL

GPF HECTOR DAVID SALAZAR ALONSO
SECRETARIO EJECUTIVO



TRIBUNAL ELECTORAL DEL ESTADO SAN LUIS POTOSI
SAN LUIS POTOSI

Estado Analítico del Ejercicio del Presupuesto por Capítulo del Gasto Del 01/ene./2020 Al 31/mar./2020

Usu: ignacio

Fecha y 08/abr./2020

Rep: rptEstadoAnaliticoPresupuestoEgresos

hora de Impresión 01:59 p. m.

Ejercicio del Presupuesto

	Egresos Aprobado	Ampliaciones / (Reducciones)	Egresos Modificado	Egresos Comprometido	Egresos Devengado	Egresos Ejercido	Pagado	Subejercicio
1000	\$25,728,522.55	\$0.00	\$25,728,522.55	\$5,345,302.15	\$5,345,302.15	\$4,993,925.98	\$4,993,925.98	\$20,383,220.40
1100	\$14,798,217.96	\$0.00	\$14,798,217.96	\$3,651,182.17	\$3,651,182.17	\$3,651,182.17	\$3,651,182.17	\$11,147,035.79
	Sueldos base al personal permanente		\$14,798,217.96	\$3,651,182.17	\$3,651,182.17	\$3,651,182.17	\$3,651,182.17	\$11,147,035.79
1130	\$14,798,217.96	\$0.00	\$14,798,217.96	\$3,651,182.17	\$3,651,182.17	\$3,651,182.17	\$3,651,182.17	\$11,147,035.79
1131	\$9,638,982.72	\$0.00	\$9,638,982.72	\$2,376,653.99	\$2,376,653.99	\$2,376,653.99	\$2,376,653.99	\$7,262,328.73
1132	\$5,159,235.24	\$0.00	\$5,159,235.24	\$1,274,528.18	\$1,274,528.18	\$1,274,528.18	\$1,274,528.18	\$3,884,707.06
1300	\$2,819,511.53	\$0.00	\$2,819,511.53	\$0.00	\$0.00	\$0.00	\$0.00	\$2,819,511.53
1320	\$2,819,511.53	\$0.00	\$2,819,511.53	\$0.00	\$0.00	\$0.00	\$0.00	\$2,819,511.53
1321	\$385,323.88	\$0.00	\$385,323.88	\$0.00	\$0.00	\$0.00	\$0.00	\$385,323.88
1323	\$2,434,187.65	\$0.00	\$2,434,187.65	\$0.00	\$0.00	\$0.00	\$0.00	\$2,434,187.65
1400	\$3,939,655.87	\$0.00	\$3,939,655.87	\$667,370.06	\$667,370.06	\$553,803.74	\$553,803.74	\$3,272,285.81
1410	\$1,419,369.96	\$0.00	\$1,419,369.96	\$340,543.62	\$340,543.62	\$226,977.30	\$226,977.30	\$1,078,826.34
1411	\$1,419,369.96	\$0.00	\$1,419,369.96	\$340,543.62	\$340,543.62	\$226,977.30	\$226,977.30	\$1,078,826.34
1420	\$990,325.53	\$0.00	\$990,325.53	\$157,957.12	\$157,957.12	\$157,957.12	\$157,957.12	\$832,368.41
1421	\$990,325.53	\$0.00	\$990,325.53	\$157,957.12	\$157,957.12	\$157,957.12	\$157,957.12	\$832,368.41
1430	\$1,020,035.38	\$0.00	\$1,020,035.38	\$162,695.70	\$162,695.70	\$162,695.70	\$162,695.70	\$857,339.68
1431	\$396,130.28	\$0.00	\$396,130.28	\$63,182.76	\$63,182.76	\$63,182.76	\$63,182.76	\$332,947.52
1432	\$623,905.10	\$0.00	\$623,905.10	\$99,512.94	\$99,512.94	\$99,512.94	\$99,512.94	\$524,392.16
1440	\$509,925.00	\$0.00	\$509,925.00	\$6,173.62	\$6,173.62	\$6,173.62	\$6,173.62	\$503,751.38
1444	\$509,925.00	\$0.00	\$509,925.00	\$6,173.62	\$6,173.62	\$6,173.62	\$6,173.62	\$503,751.38
1500	\$2,421,376.63	\$0.00	\$2,421,376.63	\$602,423.03	\$602,423.03	\$364,613.18	\$364,613.18	\$1,818,953.60
1510	\$963,898.27	\$0.00	\$963,898.27	\$237,809.85	\$237,809.85	\$0.00	\$0.00	\$726,088.42
1511	\$963,898.27	\$0.00	\$963,898.27	\$237,809.85	\$237,809.85	\$0.00	\$0.00	\$726,088.42
1540	\$1,457,478.36	\$0.00	\$1,457,478.36	\$364,613.18	\$364,613.18	\$364,613.18	\$364,613.18	\$1,092,865.18
1541	\$1,457,478.36	\$0.00	\$1,457,478.36	\$364,613.18	\$364,613.18	\$364,613.18	\$364,613.18	\$1,092,865.18
1700	\$1,749,760.56	\$0.00	\$1,749,760.56	\$424,326.89	\$424,326.89	\$424,326.89	\$424,326.89	\$1,325,433.67
1710	\$1,749,760.56	\$0.00	\$1,749,760.56	\$424,326.89	\$424,326.89	\$424,326.89	\$424,326.89	\$1,325,433.67
1711	\$1,749,760.56	\$0.00	\$1,749,760.56	\$424,326.89	\$424,326.89	\$424,326.89	\$424,326.89	\$1,325,433.67
2000	\$250,000.00	\$897.52	\$250,897.52	\$39,591.30	\$39,591.30	\$38,633.36	\$38,633.36	\$211,306.22
2100	\$151,000.00	-\$999.72	\$150,000.28	\$20,581.09	\$20,581.09	\$20,581.09	\$20,581.09	\$129,419.19
2110	\$60,000.00	\$0.00	\$60,000.00	\$15,657.04	\$15,657.04	\$15,657.04	\$15,657.04	\$44,342.96
2111	\$60,000.00	\$0.00	\$60,000.00	\$15,657.04	\$15,657.04	\$15,657.04	\$15,657.04	\$44,342.96
2120	\$15,000.00	-\$587.28	\$14,412.72	\$0.00	\$0.00	\$0.00	\$0.00	\$14,412.72
2121	\$15,000.00	-\$587.28	\$14,412.72	\$0.00	\$0.00	\$0.00	\$0.00	\$14,412.72
2140	\$35,000.00	\$0.00	\$35,000.00	\$1,702.88	\$1,702.88	\$1,702.88	\$1,702.88	\$63,297.12



**TRIBUNAL ELECTORAL DEL ESTADO SAN LUIS POTOSI
SAN LUIS POTOSI**

Estado Analítico del Ejercicio del Presupuesto por Capítulo del Gasto Del 01/ene./2020 Al 31/mar./2020

Fecha y hora de Impresión | 08/abr./2020 | 01:59 p. m.

Usu: ignacio
Rep: rptEstadoAnaliticoPresupuestoEgresos

Ejercicio del Presupuesto

	Egresos Aprobado	Ampliaciones / (Reducciones)	Egresos Modificado	Egresos Comprometido	Egresos Devengado	Egresos Ejercido	Pagado	Subejercicio
2141	\$35,000.00	\$0.00	\$35,000.00	\$1,702.88	\$1,702.88	\$1,702.88	\$1,702.88	\$33,297.12
2150	\$26,000.00	-\$412.44	\$25,587.56	\$684.20	\$684.20	\$684.20	\$684.20	\$24,903.36
2151	\$26,000.00	-\$412.44	\$25,587.56	\$684.20	\$684.20	\$684.20	\$684.20	\$24,903.36
2160	\$15,000.00	\$0.00	\$15,000.00	\$2,536.97	\$2,536.97	\$2,536.97	\$2,536.97	\$12,463.03
2161	\$15,000.00	\$0.00	\$15,000.00	\$2,536.97	\$2,536.97	\$2,536.97	\$2,536.97	\$12,463.03
2200	\$48,000.00	-\$663.69	\$47,336.31	\$3,267.54	\$3,267.54	\$3,043.60	\$3,043.60	\$44,068.77
2210	\$48,000.00	-\$663.69	\$47,336.31	\$3,267.54	\$3,267.54	\$3,043.60	\$3,043.60	\$44,068.77
2211	\$48,000.00	-\$663.69	\$47,336.31	\$3,267.54	\$3,267.54	\$3,043.60	\$3,043.60	\$44,068.77
2300	\$0.00	\$661.20	\$661.20	\$2,644.80	\$2,644.80	\$2,644.80	\$2,644.80	-\$1,983.60
2350	\$0.00	\$661.20	\$661.20	\$2,644.80	\$2,644.80	\$2,644.80	\$2,644.80	-\$1,983.60
2351	\$0.00	\$661.20	\$661.20	\$2,644.80	\$2,644.80	\$2,644.80	\$2,644.80	-\$1,983.60
2400	\$5,000.00	\$1,300.00	\$6,300.00	\$1,438.00	\$1,438.00	\$1,438.00	\$1,438.00	\$4,862.00
2440	\$0.00	\$1,300.00	\$1,300.00	\$1,298.00	\$1,298.00	\$1,298.00	\$1,298.00	\$2.00
2441	\$0.00	\$1,300.00	\$1,300.00	\$1,298.00	\$1,298.00	\$1,298.00	\$1,298.00	\$2.00
2460	\$5,000.00	\$0.00	\$5,000.00	\$140.00	\$140.00	\$140.00	\$140.00	\$4,860.00
2461	\$5,000.00	\$0.00	\$5,000.00	\$140.00	\$140.00	\$140.00	\$140.00	\$4,860.00
2600	\$20,000.00	\$0.00	\$20,000.00	\$3,360.94	\$3,360.94	\$2,626.94	\$2,626.94	\$16,639.06
2610	\$20,000.00	\$0.00	\$20,000.00	\$3,360.94	\$3,360.94	\$2,626.94	\$2,626.94	\$16,639.06
2611	\$20,000.00	\$0.00	\$20,000.00	\$3,360.94	\$3,360.94	\$2,626.94	\$2,626.94	\$16,639.06
2700	\$0.00	\$87.96	\$87.96	\$351.80	\$351.80	\$351.80	\$351.80	-\$263.84
2740	\$0.00	\$87.96	\$87.96	\$351.80	\$351.80	\$351.80	\$351.80	-\$263.84
2741	\$0.00	\$87.96	\$87.96	\$351.80	\$351.80	\$351.80	\$351.80	-\$263.84
2900	\$26,000.00	\$511.77	\$26,511.77	\$7,947.13	\$7,947.13	\$7,947.13	\$7,947.13	\$18,564.64
2910	\$5,000.00	-\$249.99	\$4,750.01	\$2,209.80	\$2,209.80	\$2,209.80	\$2,209.80	\$2,540.21
2911	\$5,000.00	-\$249.99	\$4,750.01	\$2,209.80	\$2,209.80	\$2,209.80	\$2,209.80	\$2,540.21
2920	\$5,000.00	\$0.00	\$5,000.00	\$107.20	\$107.20	\$107.20	\$107.20	\$4,892.80
2921	\$5,000.00	\$0.00	\$5,000.00	\$107.20	\$107.20	\$107.20	\$107.20	\$4,892.80
2930	\$5,000.00	\$761.76	\$5,761.76	\$5,630.13	\$5,630.13	\$5,630.13	\$5,630.13	\$131.63
2931	\$5,000.00	\$761.76	\$5,761.76	\$5,630.13	\$5,630.13	\$5,630.13	\$5,630.13	\$131.63
2940	\$6,000.00	\$0.00	\$6,000.00	\$0.00	\$0.00	\$0.00	\$0.00	\$6,000.00
2941	\$6,000.00	\$0.00	\$6,000.00	\$0.00	\$0.00	\$0.00	\$0.00	\$6,000.00
2960	\$5,000.00	\$0.00	\$5,000.00	\$0.00	\$0.00	\$0.00	\$0.00	\$5,000.00
2961	\$5,000.00	\$0.00	\$5,000.00	\$0.00	\$0.00	\$0.00	\$0.00	\$5,000.00
3000	\$1,744,409.45	\$1,547.50	\$1,745,956.95	\$366,831.97	\$364,511.97	\$362,098.59	\$362,098.59	\$1,381,444.98



TRIBUNAL ELECTORAL DEL ESTADO SAN LUIS POTOSI
SAN LUIS POTOSI

Estado Analítico del Ejercicio del Presupuesto por Capítulo del Gasto Del 01/ene./2020 Al 31/mar./2020

Fecha y hora de Impresión 08/abr./2020 01:59 p. m.

Usu: ignacio
Rep: rptEstadoAnalíticoPresupuestoEgresos

Ejercicio del Presupuesto		Egresos Aprobado	Ampliaciones / (Reducciones)	Egresos Modificado	Egresos Comprometido	Egresos Devengado	Egresos Ejercido	Pagado	Subejercicio
3100	SERVICIOS BÁSICOS	\$241,000.00	-\$22,500.00	\$218,500.00	\$26,796.73	\$26,796.73	\$26,444.40	\$26,444.40	\$191,703.27
3110	Energía eléctrica	\$60,000.00	\$0.00	\$60,000.00	\$8,929.00	\$8,929.00	\$8,929.00	\$8,929.00	\$51,071.00
3111	Energía eléctrica	\$60,000.00	\$0.00	\$60,000.00	\$8,929.00	\$8,929.00	\$8,929.00	\$8,929.00	\$51,071.00
3130	Agua	\$8,000.00	\$0.00	\$8,000.00	\$939.00	\$939.00	\$939.00	\$939.00	\$7,061.00
3131	Agua	\$8,000.00	\$0.00	\$8,000.00	\$939.00	\$939.00	\$939.00	\$939.00	\$7,061.00
3140	Telefonía tradicional	\$60,000.00	\$0.00	\$60,000.00	\$10,680.98	\$10,680.98	\$10,680.98	\$10,680.98	\$49,319.02
3141	Telefonía tradicional	\$60,000.00	\$0.00	\$60,000.00	\$10,680.98	\$10,680.98	\$10,680.98	\$10,680.98	\$49,319.02
3170	Servicios de acceso de Internet, redes y procesarr	\$13,000.00	\$0.00	\$13,000.00	\$3,572.68	\$3,572.68	\$3,572.68	\$3,572.68	\$9,427.32
3171	Servicios de acceso de Internet, redes y procesarr	\$13,000.00	\$0.00	\$13,000.00	\$3,572.68	\$3,572.68	\$3,572.68	\$3,572.68	\$9,427.32
3180	Servicios postales y telegráficos	\$100,000.00	-\$22,500.00	\$77,500.00	\$2,675.07	\$2,675.07	\$2,322.74	\$2,322.74	\$74,824.93
3181	Servicios postales y telegráficos	\$0.00	\$1,749.99	\$1,749.99	\$352.33	\$352.33	\$0.00	\$0.00	\$1,397.66
3182	SERVICIOS POSTALES	\$100,000.00	-\$24,249.99	\$75,750.01	\$2,322.74	\$2,322.74	\$2,322.74	\$2,322.74	\$73,427.27
3200	SERVICIOS DE ARRENDAMIENTO	\$617,800.00	\$0.00	\$617,800.00	\$147,927.99	\$145,607.99	\$145,607.99	\$145,607.99	\$472,192.01
3220	Arrendamiento de edificios	\$556,800.00	\$0.00	\$556,800.00	\$139,200.00	\$139,200.00	\$139,200.00	\$139,200.00	\$417,600.00
3221	Arrendamiento de edificios	\$556,800.00	\$0.00	\$556,800.00	\$139,200.00	\$139,200.00	\$139,200.00	\$139,200.00	\$417,600.00
3230	Arrendamiento de mobiliario y equipo de administr	\$48,000.00	\$0.00	\$48,000.00	\$3,248.00	\$3,248.00	\$3,248.00	\$3,248.00	\$44,752.00
3231	Arrendamiento de mobiliario y equipo de administr	\$48,000.00	\$0.00	\$48,000.00	\$3,248.00	\$3,248.00	\$3,248.00	\$3,248.00	\$44,752.00
3270	Arrendamiento de activos intangibles	\$8,000.00	\$0.00	\$8,000.00	\$5,479.99	\$3,159.99	\$3,159.99	\$3,159.99	\$4,840.01
3271	Arrendamiento de activos intangibles	\$8,000.00	\$0.00	\$8,000.00	\$5,479.99	\$3,159.99	\$3,159.99	\$3,159.99	\$4,840.01
3290	Otros arrendamientos	\$5,000.00	\$0.00	\$5,000.00	\$0.00	\$0.00	\$0.00	\$0.00	\$5,000.00
3291	Otros arrendamientos	\$5,000.00	\$0.00	\$5,000.00	\$0.00	\$0.00	\$0.00	\$0.00	\$5,000.00
3300	SERVICIOS PROFESIONALES, CIENTÍFICOS, TÉ	\$18,000.00	\$1,472.50	\$19,472.50	\$1,950.00	\$1,950.00	\$1,950.00	\$1,950.00	\$17,522.50
3310	Servicios legales, de contabilidad, auditoría y relac	\$0.00	\$1,960.00	\$1,960.00	\$1,950.00	\$1,950.00	\$1,950.00	\$1,950.00	\$10.00
3311	Servicios legales, de contabilidad, auditoría y relac	\$0.00	\$1,960.00	\$1,960.00	\$1,950.00	\$1,950.00	\$1,950.00	\$1,950.00	\$10.00
3340	Servicios de capacitación	\$10,000.00	-\$487.50	\$9,512.50	\$0.00	\$0.00	\$0.00	\$0.00	\$9,512.50
3341	Servicios de capacitación	\$10,000.00	-\$487.50	\$9,512.50	\$0.00	\$0.00	\$0.00	\$0.00	\$9,512.50
3360	Servicios de apoyo administrativo, traducción, foto	\$3,000.00	\$0.00	\$3,000.00	\$0.00	\$0.00	\$0.00	\$0.00	\$3,000.00
3361	Servicios de apoyo administrativo, fotocopiado e ir	\$3,000.00	\$0.00	\$3,000.00	\$0.00	\$0.00	\$0.00	\$0.00	\$3,000.00
3380	Servicios de vigilancia	\$5,000.00	\$0.00	\$5,000.00	\$0.00	\$0.00	\$0.00	\$0.00	\$5,000.00
3381	Servicios de vigilancia	\$5,000.00	\$0.00	\$5,000.00	\$0.00	\$0.00	\$0.00	\$0.00	\$5,000.00
3400	SERVICIOS FINANCIEROS, BANCARIOS Y COM	\$2,000.00	\$0.00	\$2,000.00	\$0.00	\$0.00	\$0.00	\$0.00	\$2,000.00
3410	Servicios financieros y bancarios	\$2,000.00	\$0.00	\$2,000.00	\$0.00	\$0.00	\$0.00	\$0.00	\$2,000.00
3411	Servicios financieros y bancarios	\$2,000.00	\$0.00	\$2,000.00	\$0.00	\$0.00	\$0.00	\$0.00	\$2,000.00
3500	SERVICIOS DE INSTALACIÓN, REPARACIÓN, M	\$45,000.00	\$22,575.00	\$67,575.00	\$109,886.34	\$109,886.34	\$109,259.94	\$109,259.94	-\$42,311.34



TRIBUNAL ELECTORAL DEL ESTADO SAN LUIS POTOSI
SAN LUIS POTOSI

Estado Analítico del Ejercicio del Presupuesto por Capítulo del Gasto Del 01/ene./2020 Al 31/mar./2020

Fecha y hora de Impresión 08/abr./2020 01:59 p. m.

Utr: ignacio
Rep: rptEstadoAnaliticoPresupuestoEgresos

Ejercicio del Presupuesto		Egresos Aprobado	Ampliaciones / (Reducciones)	Egresos Modificado	Egresos Comprometido	Egresos Devengado	Egresos Ejercido	Pagado	Subejercicio
3510	Conservación y mantenimiento menor de inmueble	\$22,000.00	\$22,500.00	\$44,500.00	\$98,684.39	\$98,684.39	\$98,057.99	\$98,057.99	-\$54,184.39
3511	Conservación y mantenimiento menor de inmueble	\$22,000.00	\$22,500.00	\$44,500.00	\$98,684.39	\$98,684.39	\$98,057.99	\$98,057.99	-\$54,184.39
3520	Instalación, reparación y mantenimiento de mobili	\$12,000.00	\$0.00	\$12,000.00	\$6,054.75	\$6,054.75	\$6,054.75	\$6,054.75	\$5,945.25
3521	Instalación, reparación y mantenimiento de mobili	\$12,000.00	\$0.00	\$12,000.00	\$6,054.75	\$6,054.75	\$6,054.75	\$6,054.75	\$5,945.25
3530	Instalación, reparación y mantenimiento de equip	\$6,000.00	\$0.00	\$6,000.00	\$1,693.00	\$1,693.00	\$1,693.00	\$1,693.00	\$4,307.00
3531	Instalación, reparación y mantenimiento de equip	\$6,000.00	\$0.00	\$6,000.00	\$1,693.00	\$1,693.00	\$1,693.00	\$1,693.00	\$4,307.00
3550	Reparación y mantenimiento de equipo de transpo	\$5,000.00	\$75.00	\$5,075.00	\$3,454.20	\$3,454.20	\$3,454.20	\$3,454.20	\$1,620.80
3551	Reparación y mantenimiento de equipo de transpo	\$5,000.00	\$0.00	\$5,000.00	\$3,315.00	\$3,315.00	\$3,315.00	\$3,315.00	\$1,685.00
3558	Servicios de limpieza y manejos de desechos	\$0.00	\$75.00	\$75.00	\$139.20	\$139.20	\$139.20	\$139.20	-\$64.20
3600	SERVICIOS DE COMUNICACIÓN SOCIAL Y PUB	\$5,000.00	\$0.00	\$5,000.00	\$0.00	\$0.00	\$0.00	\$0.00	\$5,000.00
3610	Difusión por radio, televisión y otros medios de m	\$5,000.00	\$0.00	\$5,000.00	\$0.00	\$0.00	\$0.00	\$0.00	\$5,000.00
3611	Difusión por radio, televisión y otros medios de m	\$5,000.00	\$0.00	\$5,000.00	\$0.00	\$0.00	\$0.00	\$0.00	\$5,000.00
3700	SERVICIOS DE TRASLADOS Y VIÁTICOS	\$137,610.00	\$0.00	\$137,610.00	\$5,919.91	\$5,919.91	\$4,485.26	\$4,485.26	\$131,690.09
3750	Viáticos en el país	\$137,610.00	\$0.00	\$137,610.00	\$5,919.91	\$5,919.91	\$4,485.26	\$4,485.26	\$131,690.09
3751	Viáticos en el país	\$137,610.00	\$0.00	\$137,610.00	\$5,919.91	\$5,919.91	\$4,485.26	\$4,485.26	\$131,690.09
3800	SERVICIOS OFICIALES	\$150,000.00	\$0.00	\$150,000.00	\$0.00	\$0.00	\$0.00	\$0.00	\$150,000.00
3830	Congresos y convenciones	\$150,000.00	\$0.00	\$150,000.00	\$0.00	\$0.00	\$0.00	\$0.00	\$150,000.00
3831	Congresos y convenciones	\$150,000.00	\$0.00	\$150,000.00	\$0.00	\$0.00	\$0.00	\$0.00	\$150,000.00
3900	OTROS SERVICIOS GENERALES	\$527,999.45	\$0.00	\$527,999.45	\$74,351.00	\$74,351.00	\$74,351.00	\$74,351.00	\$453,648.45
3920	Impuestos y derechos	\$1,999.45	\$0.00	\$1,999.45	\$1,162.00	\$1,162.00	\$1,162.00	\$1,162.00	\$837.45
3923	TENENCIAS Y CANJES DE PLACAS DE VEHICL	\$1,999.45	\$0.00	\$1,999.45	\$1,162.00	\$1,162.00	\$1,162.00	\$1,162.00	\$837.45
3980	Impuesto sobre nóminas y otros que se deriven de	\$526,000.00	\$0.00	\$526,000.00	\$73,189.00	\$73,189.00	\$73,189.00	\$73,189.00	\$452,811.00
3981	Impuesto sobre nóminas y otros que se deriven de	\$526,000.00	\$0.00	\$526,000.00	\$73,189.00	\$73,189.00	\$73,189.00	\$73,189.00	\$452,811.00
9000	DEUDA PÚBLICA	\$0.00	\$1,026,892.22	\$1,026,892.22	\$550,705.47	\$550,705.47	\$550,705.47	\$550,705.47	\$476,186.75
9900	ADEUDOS DE EJERCICIOS FISCALES ANTERIC	\$0.00	\$1,026,892.22	\$1,026,892.22	\$550,705.47	\$550,705.47	\$550,705.47	\$550,705.47	\$476,186.75
9910	ADEFAS	\$0.00	\$1,026,892.22	\$1,026,892.22	\$550,705.47	\$550,705.47	\$550,705.47	\$550,705.47	\$476,186.75
9911	ADEFAS	\$0.00	\$1,026,892.22	\$1,026,892.22	\$550,705.47	\$550,705.47	\$550,705.47	\$550,705.47	\$476,186.75
Total		\$27,722,932.00	\$1,029,337.24	\$28,752,269.24	\$6,302,430.89	\$6,300,110.89	\$5,945,363.40	\$5,945,363.40	\$22,452,158....

TRIBUNAL ELECTORAL DEL ESTADO SAN LUIS POTOSI

Sector Para Estatal del Gobierno(Federa/Estatal/Municipal) del Estado de San Luis Potosi

Estado Analítico del Ejercicio del Presupuesto de Egresos

Clasificación Administrativa

Del 1 de Enero al 31 de Marzo de 2020

(PESOS)

Concepto	Egresos					Subejercicio (e)
	Aprobado (d)	Ampliaciones/ (Reducciones)	Modificado	Devengado	Pagado	
Entidades Para Estatales y Fideicomisos No Empresariales y no Financieros Instituciones Públicas de la Seguridad Social Entidades Para Estatales Empresariales No Financieras con Participacion Estatal Mavoritaria Fideicomisos Empresariales No Financieros con Participacion Estatal Mayoritaria Ciudades Para Estatales Empresariales Financieras Monentarias con Participacion Estatal Mayoritaria Entidades Para Estatales Empresariales Financieras No Monentarias con Participacion Estatal Mayoritaria Fideicomisos Financieros Publicoscon con Participacion Estatal			NO APLICA			

MAGDA.YOLANDA PEDROZA REYES

PRESIDENTA DEL TRIBUNAL ELECTORAL

CP.HÉCTOR DAVID SALAZAR ALONSO

SECRETARIO EJECUTIVO

INFORMACIÓN
PROGRAMÁTICA





TRIBUNAL ELECTORAL DEL ESTADO SAN LUIS POTOSI
SAN LUIS POTOSI

Gasto por Categoría Programática
Del 01/ene./2020 Al 31/mar./2020

Fecha y hora de Impresión | 08/abr./2020 03:01 p. m.

Usu: ignacio
Rep: rptEstadoPresupuestoEgresos_PC

Concepto	Egresos					Subejercicio 6 = (3 - 4)
	Aprobado 1	Ampliaciones / (Reducciones) 2	Modificado 3=(1+2)	Devengado 4	Pagado 5	

Programas

Desempeño de las Funciones

Prestación de Servicios Públicos	\$27,722,932.00	\$1,112,107.20	\$28,835,039.20	\$6,300,110.89	\$5,945,363.40	\$22,534,928.31
Desempeño de las Funciones	\$27,722,932.00	\$1,112,107.20	\$28,835,039.20	\$6,300,110.89	\$5,945,363.40	\$22,534,928.31

Total del Gasto

	\$27,722,932.00	\$1,112,107.20	\$28,835,039.20	\$6,300,110.89	\$5,945,363.40	\$22,534,928.31
--	-----------------	----------------	-----------------	----------------	----------------	-----------------

MAGDA YOLANDA PEDROZA REYES

PRESIDENTA DEL TRIBUNAL ELECTORAL

CP HECTOR DAVID SALAZAR ALONSO

SECRETARIO EJECUTIVO

TRIBUNAL ELECTORAL DEL ESTADO SAN LUIS POTOSI

DEL 1 DE ENERO AL 31 DE MARZO 2020

PROGRAMAS Y PROYECTOS DE INVERSIÓN

El Tribunal Electoral no cuenta con Inversión

Inversión

NO APLICA



MAGDA.YOLANDA PEDROZA REYES
PRESIDENTA DEL TRIBUNAL ELECTORAL



CP.HÉCTOR DAVID SALAZAR ALONSO
SECRETARIO EJECUTIVO

INFORMES TRIMESTRALES LEY
DE DISCIPLINA FINANCIERA





TRIBUNAL ELECTORAL DEL ESTADO SAN LUIS POTOSI
SAN LUIS POTOSI

Informe de Pasivos Contingentes
al 31/mar./2020

Usr: ignacio
Rep: rptPasivosContingentes

Fecha y hora de Impresión | 08/abr./2020
01:26 p. m.

"En Cumplimiento a lo dispuesto en los artículos 46, Fracción I, Inciso f), y 52 de la Ley General de Contabilidad Gubernamental y de conformidad con lo establecido en el Capítulo VII, Numeral, II, Inciso h) del Manual de Contabilidad Gubernamental emitido por el CONAC, el Ente Público informa lo siguiente:"

NO APLICA

"Bajo protesta de decir verdad declaramos que los Estados Financieros y sus notas, son razonablemente correctos y son responsabilidad del emisor".

MAGDA. YOLANDA PEDROZA REYES

PRESIDENTA DEL TRIBUNAL ELECTORAL

CP. HÉCTOR DAVID SALAZAR ALONSO

SECRETARIO EJECUTIVO



TRIBUNAL ELECTORAL DEL ESTADO SAN LUIS POTOSI
SAN LUIS POTOSI
Endeudamiento Neto

Usu: ignacio
Rep: rptEndeudamientoNeto

Del 01/ene./2020 Al 31/mar./2020

Fecha y hora de Impresión | 08/abr./2020
01:53 p. m.

Identificación de Crédito o Instrumento	Contratación/Colocación	Amortización	Endeudamiento Neto
	A	B	C=A-B
Créditos Bancarios			
Total Créditos Bancarios	\$0.00	\$0.00	\$0.00
Otros Instrumentos de Deuda			
Total Otros Instrumentos de Deuda	\$0.00	\$0.00	\$0.00
Total	\$0.00	\$0.00	\$0.00

MAGDA. YOLANDA PEDROZA REYES
PRESIDENTA DEL TRIBUNAL ELECTORAL

CP. HÉCTOR DAVID SALAZAR ALONSO
SECRETARIO EJECUTIVO



TRIBUNAL ELECTORAL DEL ESTADO SAN LUIS POTOSI
SAN LUIS POTOSI
Intereses de la Deuda

Usu: ignacio
Rep: rptInteresesdeLaDeuda

Del 01/ene./2020 Al 31/mar./2020

Fecha y hora de Impresión | 08/abr./2020
01.55 p. m.

Identificación de Crédito o Instrumento	Devengado	Pagado
Créditos Bancarios		
Total de Intereses de Créditos Bancarios	\$0.00	\$0.00
Otros Instrumentos de Deuda		
Total de Intereses de Otros Instrumentos de Deuda	\$0.00	\$0.00

MAGDA. YOLANDA PEDROZA REYES

PRESIDENTA DEL TRIBUNAL ELECTORAL

CP. HÉCTOR DAVID SALAZAR ALONSO

SECRETARIO EJECUTIVO

TRIBUNAL ELECTORAL DEL ESTADO DE SAN LUIS POTOSI
Libro de Inventario de Bienes Muebles e Inmuebles

Al 31 de marzo del 2020

NUMERO DE INVENTARIO	CATEGORIA	CANTIDAD	COSTO UNITARIO	UNIDAD DE MEDIDA	MONTO
TESLP2015-0493	MONITOR LCD	1	\$ 950.01	Pieza	\$ 950.01
TESLP2015-0494	COMPUTADORA	1	\$ 2,900.00	Pieza	\$ 2,900.00
TESLP2016-0492	ESCRITORIO SEMI-EJECUTIVO	1	\$ 1.00	Pieza	\$ 1.00
TESLP2016-0496	REGULADOR DE VOLTAJE	1	\$ 295.00	Pieza	\$ 295.00
TESLP2016-0497	ESCRITORIO SEMI-EJECUTIVO	1	\$ 1.00	Pieza	\$ 1.00
TESLP2016-0499	MONITOR PARA COMPUTADORA PANTALLA PLANA	1	\$ 1.00	Pieza	\$ 1.00
TESLP2016-0500	COMPUTADORA	1	\$ 7,649.10	Pieza	\$ 7,649.10
TESLP2016-0503	ALARMA CON 14 SENSORES Y 4 CONTACTOS MAGNETICOS, DOS TE	1	\$ 15,630.47	Pieza	\$ 15,630.47
TESLP2016-0504	DISCO EXTERNO 1 TB	1	\$ 1,740.00	Pieza	\$ 1,740.00
TESLP2017-0495	SILLA O SILLON EJECUTIVO	1	\$ 734.28	Pieza	\$ 734.28
TESLP2017-0498	SILLA O SILLON EJECUTIVO	1	\$ 734.28	Pieza	\$ 734.28
TESLP2018-0490	MESA PARA IMPRESORA	1	\$ 1.00	Pieza	\$ 1.00
TESLP2018-0491	MESA PARA IMPRESORA	1	\$ 1.00	Pieza	\$ 1.00
TESLP2018-0505	DEPOSITO EXTERIOR METAL BODEGA	1	\$ 1.00	Pieza	\$ 1.00
TESLP2019-0001	COMPUTADORA	1	\$ 1.00	Pieza	\$ 1.00
TESLP2019-0002	IMPRESORA LASER	1	\$ 1.00	Pieza	\$ 1.00
TESLP2019-0003	ESCRITORIO SECRETARIAL	1	\$ 1,199.00	Pieza	\$ 1,199.00
TESLP2019-0004	MONITOR PARA COMPUTADORA	1	\$ 1.00	Pieza	\$ 1.00
TESLP2019-0005	SILLA O SILLON EJECUTIVO	1	\$ 1.00	Pieza	\$ 1.00
TESLP2019-0006	MESA PARA IMPRESORA	1	\$ 2,169.00	Pieza	\$ 2,169.00
TESLP2019-0007	CREDENZA DE MADERA	1	\$ 1,329.30	Pieza	\$ 1,329.30
TESLP2019-0008	REGULADOR DE VOLTAJE	1	\$ 1.00	Pieza	\$ 1.00
TESLP2019-0009	ARCHIVERO DE 4 GAVETAS	1	\$ 1.00	Pieza	\$ 1.00
TESLP2019-0010	ARCHIVERO DE 4 GAVETAS	1	\$ 1.00	Pieza	\$ 1.00
TESLP2019-0011	REGULADOR DE VOLTAJE	1	\$ 1.00	Pieza	\$ 1.00
TESLP2019-0012	TELEFONO	1	\$ 1.00	Pieza	\$ 1.00
TESLP2019-0013	MONITOR LCD	1	\$ 441.95	Pieza	\$ 441.95
TESLP2019-0014	LAP TOP	1	\$ 1,102.00	Pieza	\$ 1,102.00
TESLP2019-0015	LIBRERO DE MADERA	1	\$ 8,998.00	Pieza	\$ 8,998.00
		1	\$ 2,297.99	Pieza	\$ 2,297.99

TESLP2019-0016	ESCRITORIO SECRETARIAL	1	\$	1.00	Pieza	\$	1.00
TESLP2019-0017	SILLA O SILLON EJECUTIVO	1	\$	1,049.00	Pieza	\$	1,049.00
TESLP2019-0018	COMPUTADORA	1	\$	13,585.00	Pieza	\$	13,585.00
TESLP2019-0019	SILLA DE VISITA	1	\$	1,049.00	Pieza	\$	1,049.00
TESLP2019-0020	VENTILADOR DE PEDESTAL	1	\$	899.00	Pieza	\$	899.00
TESLP2019-0021	ESCRITORIO SECRETARIAL	1	\$	1.00	Pieza	\$	1.00
TESLP2019-0022	MONITOR LCD	1	\$	1.00	Pieza	\$	1.00
TESLP2019-0023	COMPUTADORA	1	\$	1.00	Pieza	\$	1.00
TESLP2019-0024	REGULADOR DE VOLTAJE	1	\$	1.00	Pieza	\$	1.00
TESLP2019-0025	RELOJ CHECADOR BIOMETRICO	1	\$	1,798.00	Pieza	\$	1,798.00
TESLP2019-0026	IMPRESORA LASER	1	\$	4,790.00	Pieza	\$	4,790.00
TESLP2019-0027	SILLA O SILLON EJECUTIVO	1	\$	1,049.00	Pieza	\$	1,049.00
TESLP2019-0028	GABINETE UNIVERSAL	1	\$	1.00	Pieza	\$	1.00
TESLP2019-0029	ARCHIVERO DOS GAVETAS	1	\$	1.00	Pieza	\$	1.00
TESLP2019-0030	LIBRERO DE MADERA	1	\$	1.00	Pieza	\$	1.00
TESLP2019-0031	ESCRITORIO SECRETARIAL	1	\$	1.00	Pieza	\$	1.00
TESLP2019-0032	MESA PARA IMPRESORA	1	\$	1.00	Pieza	\$	1.00
TESLP2019-0033	LIBRERO DE MADERA	1	\$	1.00	Pieza	\$	1.00
TESLP2019-0034	REGULADOR DE VOLTAJE	1	\$	1.00	Pieza	\$	1.00
TESLP2019-0035	SILLA DE VISITA	1	\$	1.00	Pieza	\$	1.00
TESLP2019-0036	ARCHIVERO DE 4 GAVETAS	1	\$	1.00	Pieza	\$	1.00
TESLP2019-0037	SILLA DE VISITA	1	\$	1.00	Pieza	\$	1.00
TESLP2019-0038	TELEFONO	1	\$	470.96	Pieza	\$	470.96
TESLP2019-0039	IMPRESORA	1	\$	2,417.44	Pieza	\$	2,417.44
TESLP2019-0040	VENTILADOR DE PEDESTAL	1	\$	1,759.00	Pieza	\$	1,759.00
TESLP2019-0041	SILLA O SILLON EJECUTIVO	1	\$	1.00	Pieza	\$	1.00
TESLP2019-0042	TELEFONO	1	\$	1,049.00	Pieza	\$	1,049.00
TESLP2019-0043	SILLA O SILLON EJECUTIVO	1	\$	441.95	Pieza	\$	441.95
TESLP2019-0044	GRABADORA DIGITAL DE VOZ CON ALTAVOZ INTEGRADO	1	\$	1,049.00	Pieza	\$	1,049.00
TESLP2019-0045	ESCRITORIO SECRETARIAL	1	\$	1,398.99	Pieza	\$	1,398.99
TESLP2019-0046	COMPUTADORA	1	\$	3,149.30	Pieza	\$	3,149.30
TESLP2019-0047	MESA PARA MAQUINA	1	\$	13,585.00	Pieza	\$	13,585.00
TESLP2019-0048	ARCHIVERO DE 4 GAVETAS	1	\$	1.00	Pieza	\$	1.00
TESLP2019-0049	IMPRESORA	1	\$	1.00	Pieza	\$	1.00
		1	\$	4,790.00	Pieza	\$	4,790.00

TESLP2019-0050	MONITOR LCD	1 \$	1.00	Pieza	\$	1.00
TESLP2019-0051	REGULADOR DE VOLTAJE	1 \$	209.99	Pieza	\$	209.99
TESLP2019-0052	LAP TOP	1 \$	8,000.00	Pieza	\$	8,000.00
TESLP2019-0053	DISCO EXTERNO I TB	1 \$	1,050.01	Pieza	\$	1,050.01
TESLP2019-0054	ESTRADO DE MADERA	1 \$	7,946.00	Pieza	\$	7,946.00
TESLP2019-0055	DVR SISTEMA DE GRABACIÓN DE VIDEOVIGILANCIA	1 \$	1.00	Pieza	\$	1.00
TESLP2019-0056	DEPOSITO EXTERIOR DE METAL	1 \$	1.00	Pieza	\$	1.00
TESLP2019-0057	MEZCLADORA DE AUDIO	1 \$	9,920.00	Pieza	\$	9,920.00
TESLP2019-0058	GABINETE UNIVERSAL	1 \$	1.00	Pieza	\$	1.00
TESLP2019-0059	NO BREAK	1 \$	1.00	Pieza	\$	1.00
TESLP2019-0060	ESCRITORIO SECRETARIAL	1 \$	1.00	Pieza	\$	1.00
TESLP2019-0061	MONITOR PARA COMPUTADORA	1 \$	2.32	Pieza	\$	2.32
TESLP2019-0062	SILLA O SILLON EJECUTIVO	1 \$	1.00	Pieza	\$	1.00
TESLP2019-0063	IMPRESORA LASER	1 \$	1,398.00	Pieza	\$	1,398.00
TESLP2019-0064	COMPUTADORA	1 \$	4,790.00	Pieza	\$	4,790.00
TESLP2019-0065	REGULADOR DE VOLTAJE	1 \$	1.00	Pieza	\$	1.00
TESLP2019-0066	ESCRITORIO SECRETARIAL	1 \$	1.00	Pieza	\$	1.00
TESLP2019-0067	REGULADOR DE VOLTAJE	1 \$	1.00	Pieza	\$	1.00
TESLP2019-0068	COMPUTADORA	1 \$	208.00	Pieza	\$	208.00
TESLP2019-0069	IMPRESORA LASER	1 \$	13,585.00	Pieza	\$	13,585.00
TESLP2019-0070	MONITOR PARA COMPUTADORA	1 \$	4,790.00	Pieza	\$	4,790.00
TESLP2019-0071	SILLA O SILLON EJECUTIVO	1 \$	1.00	Pieza	\$	1.00
TESLP2019-0072	MESA PARA COMPUTADORA	1 \$	1,398.00	Pieza	\$	1,398.00
TESLP2019-0073	ESCRITORIO SECRETARIAL	1 \$	1.00	Pieza	\$	1.00
TESLP2019-0074	ARCHIVERO DE 4 GAVETAS	1 \$	1.00	Pieza	\$	1.00
TESLP2019-0075	REGULADOR DE VOLTAJE	1 \$	1,598.00	Pieza	\$	1,598.00
TESLP2019-0076	COMPUTADORA	1 \$	1.00	Pieza	\$	1.00
TESLP2019-0077	IMPRESORA LASER	1 \$	13,585.00	Pieza	\$	13,585.00
TESLP2019-0078	MONITOR PARA COMPUTADORA	1 \$	4,790.00	Pieza	\$	4,790.00
TESLP2019-0079	ARCHIVERO DOS GAVETAS	1 \$	1.00	Pieza	\$	1.00
TESLP2019-0080	ARCHIVERO DE 2 PUERTAS	1 \$	1,598.00	Pieza	\$	1,598.00
TESLP2019-0081	ARCHIVERO DE 2 PUERTAS	1 \$	1.00	Pieza	\$	1.00
TESLP2019-0082	ARCHIVERO DE 2 PUERTAS	1 \$	1.00	Pieza	\$	1.00
TESLP2019-0083	SILLA O SILLON EJECUTIVO	1 \$	1,049.00	Pieza	\$	1,049.00

TESLP2019-0084	ESCRITORIO SECRETARIAL	1	\$	1.00	Pieza	\$	1.00
TESLP2019-0085	REGULADOR DE VOLTAJE	1	\$	1.00	Pieza	\$	1.00
TESLP2019-0086	IMPRESORA LASER	1	\$	1.00	Pieza	\$	1.00
TESLP2019-0087	ARCHIVERO DE 4 GAVETAS	1	\$	1.00	Pieza	\$	1.00
TESLP2019-0088	SILLA O SILLON EJECUTIVO	1	\$	1,049.00	Pieza	\$	1,049.00
TESLP2019-0089	VENTILADOR DE TORRE	1	\$	1,398.99	Pieza	\$	1,398.99
TESLP2019-0090	IMPRESORA	1	\$	3,844.99	Pieza	\$	3,844.99
TESLP2019-0091	MESA PARA IMPRESORA	1	\$	1.00	Pieza	\$	1.00
TESLP2019-0092	COMPUTADORA	1	\$	7,649.10	Pieza	\$	7,649.10
TESLP2019-0093	SILLA DE VISITA	1	\$	1.00	Pieza	\$	1.00
TESLP2019-0094	ESCRITORIO SECRETARIAL	1	\$	1.00	Pieza	\$	1.00
TESLP2019-0095	REGULADOR DE VOLTAJE	1	\$	1.00	Pieza	\$	1.00
TESLP2019-0096	REGULADOR DE VOLTAJE	1	\$	1.00	Pieza	\$	1.00
TESLP2019-0097	REGULADOR DE VOLTAJE	1	\$	1.00	Pieza	\$	1.00
TESLP2019-0098	MONITOR PARA COMPUTADORA	1	\$	1.00	Pieza	\$	1.00
TESLP2019-0099	MONITOR PARA COMPUTADORA	1	\$	1.00	Pieza	\$	1.00
TESLP2019-0100	COMPUTADORA	1	\$	1,300.00	Pieza	\$	1,300.00
TESLP2019-0101	COMPUTADORA	1	\$	13,585.00	Pieza	\$	13,585.00
TESLP2019-0102	SILLA O SILLON EJECUTIVO	1	\$	21,814.99	Pieza	\$	21,814.99
TESLP2019-0103	MULTIFUNCIONAL	1	\$	734.28	Pieza	\$	734.28
TESLP2019-0104	MESA PARA IMPRESORA	1	\$	6,750.01	Pieza	\$	6,750.01
TESLP2019-0105	TELEFONO	1	\$	1.00	Pieza	\$	1.00
TESLP2019-0106	MULTIFUNCIONAL	1	\$	441.95	Pieza	\$	441.95
TESLP2019-0107	ESCRITORIO SECRETARIAL	1	\$	9,686.00	Pieza	\$	9,686.00
TESLP2019-0108	MONITOR PARA COMPUTADORA PANTALLA PLANA	1	\$	1.00	Pieza	\$	1.00
TESLP2019-0109	COMPUTADORA	1	\$	1,102.00	Pieza	\$	1,102.00
TESLP2019-0110	LIBRERO DE AGLOMERADO	1	\$	2,900.00	Pieza	\$	2,900.00
TESLP2019-0111	REGULADOR DE VOLTAJE	1	\$	1.00	Pieza	\$	1.00
TESLP2019-0112	TELEFONO	1	\$	1.00	Pieza	\$	1.00
TESLP2019-0113	ESCRITORIO TRADICIONAL	1	\$	441.95	Pieza	\$	441.95
TESLP2019-0114	VENTILADOR DE PEDESTAL	1	\$	5,388.40	Pieza	\$	5,388.40
TESLP2019-0115	COMPUTADORA	1	\$	899.00	Pieza	\$	899.00
TESLP2019-0116	IMPRESORA LASER	1	\$	13,595.00	Pieza	\$	13,595.00
TESLP2019-0117	ARCHIVERO DE 4 GAVETAS	1	\$	5,115.01	Pieza	\$	5,115.01
		1	\$	3,198.00	Pieza	\$	3,198.00

TESLP2019-0118	SILLA DE VISITA	1	\$	1.00	Pieza	\$	1.00
TESLP2019-0119	SILLA DE VISITA	1	\$	1.00	Pieza	\$	1.00
TESLP2019-0120	SILLA DE VISITA	1	\$	1.00	Pieza	\$	1.00
TESLP2019-0121	ESCRITORIO SECRETARIAL	1	\$	1.00	Pieza	\$	1.00
TESLP2019-0122	REGULADOR DE VOLTAJE	1	\$	1.00	Pieza	\$	1.00
TESLP2019-0123	COMPUTADORA	1	\$	1.00	Pieza	\$	1.00
TESLP2019-0124	MONITOR PARA COMPUTADORA	1	\$	1.00	Pieza	\$	1.00
TESLP2019-0125	MESA PARA COMPUTADORA	1	\$	1.00	Pieza	\$	1.00
TESLP2019-0126	SILLA O SILLON EJECUTIVO	1	\$	1.00	Pieza	\$	1.00
TESLP2019-0127	SILLA O SILLON EJECUTIVO	1	\$	1.00	Pieza	\$	1.00
TESLP2019-0128	ESCRITORIO SECRETARIAL	1	\$	1.00	Pieza	\$	1.00
TESLP2019-0129	REGULADOR DE VOLTAJE	1	\$	1.00	Pieza	\$	1.00
TESLP2019-0130	COMPUTADORA	1	\$	1.00	Pieza	\$	1.00
TESLP2019-0131	MONITOR PARA COMPUTADORA PANTALLA PLANA	1	\$	9,455.01	Pieza	\$	9,455.01
TESLP2019-0132	SILLA O SILLON EJECUTIVO	1	\$	1,434.99	Pieza	\$	1,434.99
TESLP2019-0133	IMPRESORA	1	\$	1,049.00	Pieza	\$	1,049.00
TESLP2019-0134	COMPUTADORA	1	\$	4,790.00	Pieza	\$	4,790.00
TESLP2019-0135	MONITOR PARA COMPUTADORA	1	\$	1.00	Pieza	\$	1.00
TESLP2019-0136	ESCRITORIO SECRETARIAL	1	\$	1.00	Pieza	\$	1.00
TESLP2019-0137	SILLA O SILLON EJECUTIVO	1	\$	1.00	Pieza	\$	1.00
TESLP2019-0138	VENTILADOR DE PEDESTAL	1	\$	1,049.00	Pieza	\$	1,049.00
TESLP2019-0139	TALADRO ELECTRICO	1	\$	469.00	Pieza	\$	469.00
TESLP2019-0140	ENGARGOLADORA	1	\$	1.00	Pieza	\$	1.00
TESLP2019-0141	SACAPUNTAS ELECTRICO	1	\$	1.00	Pieza	\$	1.00
TESLP2019-0142	GUILLOTINA	1	\$	1.00	Pieza	\$	1.00
TESLP2019-0143	HORNO DE MICRO ONDAS	1	\$	999.00	Pieza	\$	999.00
TESLP2019-0144	DESBROZADORA	1	\$	1,969.00	Pieza	\$	1,969.00
TESLP2019-0145	PODADORA DE GASOLINA	1	\$	4,699.00	Pieza	\$	4,699.00
TESLP2019-0146	ESCRITORIO SECRETARIAL	1	\$	1.00	Pieza	\$	1.00
TESLP2019-0147	SILLA O SILLON EJECUTIVO	1	\$	1.00	Pieza	\$	1.00
TESLP2019-0148	SILLA O SILLON EJECUTIVO	1	\$	1.00	Pieza	\$	1.00
TESLP2019-0149	ESCRITORIO SECRETARIAL	1	\$	1.00	Pieza	\$	1.00
TESLP2019-0150	COMPUTADORA	1	\$	2,900.00	Pieza	\$	2,900.00
TESLP2019-0151	MONITOR PARA COMPUTADORA PANTALLA PLANA	1	\$	1,102.00	Pieza	\$	1,102.00

TESLP2019-0152	SILLA O SILLON EJECUTIVO	1 \$	734.28	Pieza	\$	734.28
TESLP2019-0153	MULTIFUNCIONAL	1 \$	9,454.00	Pieza	\$	9,454.00
TESLP2019-0154	MESA PARA IMPRESORA	1 \$	1.00	Pieza	\$	1.00
TESLP2019-0155	MULTIFUNCIONAL	1 \$	6,750.01	Pieza	\$	6,750.01
TESLP2019-0156	ESCRITORIO SECRETARIAL	1 \$	2,020.95	Pieza	\$	2,020.95
TESLP2019-0157	COMPUTADORA	1 \$	13,585.00	Pieza	\$	13,585.00
TESLP2019-0158	SILLA O SILLON EJECUTIVO	1 \$	1.00	Pieza	\$	1.00
TESLP2019-0159	REGULADOR DE VOLTAJE	1 \$	1.00	Pieza	\$	1.00
TESLP2019-0160	MONITOR PARA COMPUTADORA	1 \$	1.00	Pieza	\$	1.00
TESLP2019-0161	ESCRITORIO SECRETARIAL	1 \$	1.00	Pieza	\$	1.00
TESLP2019-0162	COMPUTADORA	1 \$	1.00	Pieza	\$	1.00
TESLP2019-0163	MONITOR LCD	1 \$	2,900.00	Pieza	\$	2,900.00
TESLP2019-0164	REGULADOR DE VOLTAJE	1 \$	1,098.00	Pieza	\$	1,098.00
TESLP2019-0165	MESA PARA IMPRESORA	1 \$	209.99	Pieza	\$	209.99
TESLP2019-0166	SILLA O SILLON EJECUTIVO	1 \$	1,329.30	Pieza	\$	1,329.30
TESLP2019-0167	IMPRESORA	1 \$	732.00	Pieza	\$	732.00
TESLP2019-0168	REGULADOR DE VOLTAJE	1 \$	1.00	Pieza	\$	1.00
TESLP2019-0169	SILLA O SILLON EJECUTIVO	1 \$	1.00	Pieza	\$	1.00
TESLP2019-0170	COMPUTADORA	1 \$	734.28	Pieza	\$	734.28
TESLP2019-0171	ESCRITORIO SECRETARIAL	1 \$	13,585.00	Pieza	\$	13,585.00
TESLP2019-0172	MONITOR LCD	1 \$	1.00	Pieza	\$	1.00
TESLP2019-0173	VENTILADOR DE PEDESTAL	1 \$	1.00	Pieza	\$	1.00
TESLP2019-0174	TELEFONO	1 \$	1.00	Pieza	\$	1.00
TESLP2019-0175	ESCRITORIO SECRETARIAL	1 \$	441.95	Pieza	\$	441.95
TESLP2019-0176	MESA PARA IMPRESORA	1 \$	1.00	Pieza	\$	1.00
TESLP2019-0177	IMPRESORA LASER	1 \$	1.00	Pieza	\$	1.00
TESLP2019-0178	REGULADOR DE VOLTAJE	1 \$	1.00	Pieza	\$	1.00
TESLP2019-0179	SILLA O SILLON EJECUTIVO	1 \$	1.00	Pieza	\$	1.00
TESLP2019-0180	COMPUTADORA	1 \$	734.28	Pieza	\$	734.28
TESLP2019-0181	MONITOR PARA COMPUTADORA	1 \$	13,585.00	Pieza	\$	13,585.00
TESLP2019-0182	ESCRITORIO SECRETARIAL	1 \$	1.00	Pieza	\$	1.00
TESLP2019-0183	IMPRESORA LASER	1 \$	1.00	Pieza	\$	1.00
TESLP2019-0184	SILLA O SILLON EJECUTIVO	1 \$	1.00	Pieza	\$	1.00
TESLP2019-0185	TELEFONO	1 \$	470.96	Pieza	\$	470.96
		1 \$	441.95	Pieza	\$	441.95

TESLP2019-0186	REGULADOR DE VOLTAJE	1	\$	598.00	Pieza	\$	598.00
TESLP2019-0187	REGULADOR DE VOLTAJE	1	\$	209.99	Pieza	\$	209.99
TESLP2019-0188	MESA PARA IMPRESORA	1	\$	1.00	Pieza	\$	1.00
TESLP2019-0189	VENTILADOR DE PEDESTAL	1	\$	1,115.00	Pieza	\$	1,115.00
TESLP2019-0190	SILLA O SILLON EJECUTIVO	1	\$	734.28	Pieza	\$	734.28
TESLP2019-0191	COMPUTADORA	1	\$	13,585.00	Pieza	\$	13,585.00
TESLP2019-0192	MESA PARA IMPRESORA	1	\$	1,329.30	Pieza	\$	1,329.30
TESLP2019-0193	MONITOR PARA COMPUTADORA	1	\$	1.00	Pieza	\$	1.00
TESLP2019-0194	ESCRITORIO SECRETARIAL	1	\$	1.00	Pieza	\$	1.00
TESLP2019-0195	ARCHIVERO DE 4 GAVETAS	1	\$	1.00	Pieza	\$	1.00
TESLP2019-0196	REGULADOR DE VOLTAJE	1	\$	1.00	Pieza	\$	1.00
TESLP2019-0197	MULTIFUNCIONAL	1	\$	1.00	Pieza	\$	1.00
TESLP2019-0198	SILLA O SILLON EJECUTIVO	1	\$	6,750.01	Pieza	\$	6,750.01
TESLP2019-0199	COMPUTADORA	1	\$	734.28	Pieza	\$	734.28
TESLP2019-0200	MONITOR PARA COMPUTADORA	1	\$	1.00	Pieza	\$	1.00
TESLP2019-0201	ESCRITORIO EJECUTIVO	1	\$	1.00	Pieza	\$	1.00
TESLP2019-0202	PIZARRON ROTAFOLIO	1	\$	1.00	Pieza	\$	1.00
TESLP2019-0203	COMPUTADORA MICRO-COMPUTADORA	1	\$	1.00	Pieza	\$	1.00
TESLP2019-0204	REGULADOR DE VOLTAJE	1	\$	6,999.00	Pieza	\$	6,999.00
TESLP2019-0205	SILLA O SILLON EJECUTIVO	1	\$	598.00	Pieza	\$	598.00
TESLP2019-0206	ESCRITORIO TRADICIONAL	1	\$	1,398.00	Pieza	\$	1,398.00
TESLP2019-0207	ESCRITORIO SEMI-EJECUTIVO	1	\$	1.00	Pieza	\$	1.00
TESLP2019-0208	SILLA O SILLON EJECUTIVO	1	\$	1.00	Pieza	\$	1.00
TESLP2019-0209	IMPRESORA LASER	1	\$	1.00	Pieza	\$	1.00
TESLP2019-0210	COMPUTADORA	1	\$	1.00	Pieza	\$	1.00
TESLP2019-0211	TELEFONO	1	\$	1.00	Pieza	\$	1.00
TESLP2019-0212	COMPUTADORA	1	\$	441.95	Pieza	\$	441.95
TESLP2019-0213	ESCRITORIO SECRETARIAL	1	\$	13,585.00	Pieza	\$	13,585.00
TESLP2019-0214	PERCHERO METALICO	1	\$	1.00	Pieza	\$	1.00
TESLP2019-0215	MONITOR PARA COMPUTADORA	1	\$	1.00	Pieza	\$	1.00
TESLP2019-0216	IMPRESORA LASER	1	\$	1.00	Pieza	\$	1.00
TESLP2019-0217	CAJON DE ARCHIVO	1	\$	4,790.00	Pieza	\$	4,790.00
TESLP2019-0218	MONITOR PARA COMPUTADORA	1	\$	1.00	Pieza	\$	1.00
TESLP2019-0219	IMPRESORA	1	\$	1.00	Pieza	\$	1.00
		1	\$	4,790.00	Pieza	\$	4,790.00

TESLP2019-0220	SILLA O SILLON EJECUTIVO	1	\$	1.00	Pieza	\$	1.00
TESLP2019-0221	SILLA O SILLON EJECUTIVO	1	\$	1.00	Pieza	\$	1.00
TESLP2019-0222	MESA PARA COMPUTADORA	1	\$	1.00	Pieza	\$	1.00
TESLP2019-0223	REGULADOR DE VOLTAJE	1	\$	1.00	Pieza	\$	1.00
TESLP2019-0224	MONITOR PARA COMPUTADORA	1	\$	1.00	Pieza	\$	1.00
TESLP2019-0225	SILLA O SILLON EJECUTIVO	1	\$	1.00	Pieza	\$	1.00
TESLP2019-0226	SILLA O SILLON EJECUTIVO	1	\$	1.00	Pieza	\$	1.00
TESLP2019-0227	COMPUTADORA	1	\$	4,790.00	Pieza	\$	4,790.00
TESLP2019-0228	ESCRITORIO SECRETARIAL	1	\$	1.00	Pieza	\$	1.00
TESLP2019-0229	ARCHIVERO DE 4 GAVETAS	1	\$	1.00	Pieza	\$	1.00
TESLP2019-0230	ARCHIVERO DE 4 GAVETAS	1	\$	1.00	Pieza	\$	1.00
TESLP2019-0231	CALENTADOR ELECTRICO	1	\$	1,499.00	Pieza	\$	1,499.00
TESLP2019-0232	VENTILADOR DE PEDESTAL	1	\$	1.00	Pieza	\$	1.00
TESLP2019-0233	SILLA O SILLON EJECUTIVO	1	\$	1,049.00	Pieza	\$	1,049.00
TESLP2019-0234	COMPUTADORA	1	\$	1.00	Pieza	\$	1.00
TESLP2019-0235	MESA	1	\$	1.00	Pieza	\$	1.00
TESLP2019-0236	SILLA DE VISITA	1	\$	1.00	Pieza	\$	1.00
TESLP2019-0237	SILLA DE VISITA	1	\$	1.00	Pieza	\$	1.00
TESLP2019-0238	SILLA DE VISITA	1	\$	1.00	Pieza	\$	1.00
TESLP2019-0239	MONITOR PARA COMPUTADORA	1	\$	1.00	Pieza	\$	1.00
TESLP2019-0240	SILLA O SILLON EJECUTIVO	1	\$	1.00	Pieza	\$	1.00
TESLP2019-0241	SILLA O SILLON EJECUTIVO	1	\$	1.00	Pieza	\$	1.00
TESLP2019-0242	ESCRITORIO SECRETARIAL	1	\$	734.28	Pieza	\$	734.28
TESLP2019-0243	MESA PARA COMPUTADORA	1	\$	1.00	Pieza	\$	1.00
TESLP2019-0244	ESCRITORIO SECRETARIAL	1	\$	1,329.30	Pieza	\$	1,329.30
TESLP2019-0245	MESA DE JUNTA O DE TRABAJO	1	\$	1.00	Pieza	\$	1.00
TESLP2019-0246	LIBRERO DE MADERA	1	\$	1.00	Pieza	\$	1.00
TESLP2019-0247	SILLA O SILLON EJECUTIVO	1	\$	1.00	Pieza	\$	1.00
TESLP2019-0248	TELEFONO	1	\$	470.96	Pieza	\$	470.96
TESLP2019-0249	MULTIFUNCIONAL	1	\$	2,417.44	Pieza	\$	2,417.44
TESLP2019-0250	SILLA O SILLON EJECUTIVO	1	\$	6,750.01	Pieza	\$	6,750.01
TESLP2019-0251	COMPUTADORA	1	\$	1,049.00	Pieza	\$	1,049.00
TESLP2019-0252	IMPRESORA LASER	1	\$	13,585.00	Pieza	\$	13,585.00
TESLP2019-0253	ARCHIVERO DE 4 GAVETAS	1	\$	4,790.00	Pieza	\$	4,790.00
		1	\$	1.00	Pieza	\$	1.00

TESLP2019-0254	MONITOR PARA COMPUTADORA PANTALLA PLANA	1	\$	1.00	Pieza	\$	1.00
TESLP2019-0255	COMPUTADORA MICRO-COMPUTADORA	1	\$	1.00	Pieza	\$	1.00
TESLP2019-0256	MONITOR PARA COMPUTADORA PANTALLA PLANA	1	\$	1.00	Pieza	\$	1.00
TESLP2019-0257	REGULADOR DE VOLTAJE	1	\$	1.00	Pieza	\$	1.00
TESLP2019-0258	ARCHIVERO DE 4 GAVETAS	1	\$	1.00	Pieza	\$	1.00
TESLP2019-0259	ARCHIVERO DE 4 GAVETAS	1	\$	1.00	Pieza	\$	1.00
TESLP2019-0260	ARCHIVERO DE 4 GAVETAS	1	\$	1.00	Pieza	\$	1.00
TESLP2019-0261	VENTILADOR DE PEDESTAL	1	\$	1.00	Pieza	\$	1.00
TESLP2019-0262	SILLA O SILLON EJECUTIVO	1	\$	1.00	Pieza	\$	1.00
TESLP2019-0263	MONITOR PARA COMPUTADORA	1	\$	1.00	Pieza	\$	1.00
TESLP2019-0264	COMPUTADORA	1	\$	1.00	Pieza	\$	1.00
TESLP2019-0265	ESCRITORIO SECRETARIAL	1	\$	1.00	Pieza	\$	1.00
TESLP2019-0266	MICROFONO	1	\$	1.00	Pieza	\$	1.00
TESLP2019-0267	MICROFONO	1	\$	2,185.00	Pieza	\$	2,185.00
TESLP2019-0268	MICROFONO	1	\$	2,185.00	Pieza	\$	2,185.00
TESLP2019-0269	MICROFONO	1	\$	2,185.00	Pieza	\$	2,185.00
TESLP2019-0270	MICROFONO	1	\$	2,185.00	Pieza	\$	2,185.00
TESLP2019-0271	ESCRITORIO SECRETARIAL	1	\$	2,185.00	Pieza	\$	2,185.00
TESLP2019-0272	REGULADOR DE VOLTAJE	1	\$	1.00	Pieza	\$	1.00
TESLP2019-0273	REGULADOR DE VOLTAJE	1	\$	1.00	Pieza	\$	1.00
TESLP2019-0274	MONITOR PARA COMPUTADORA PANTALLA PLANA	1	\$	1.00	Pieza	\$	1.00
TESLP2019-0275	COMPUTADORA	1	\$	1.00	Pieza	\$	1.00
TESLP2019-0276	SILLA DE VISITA	1	\$	3,364.00	Pieza	\$	3,364.00
TESLP2019-0277	ESCRITORIO SECRETARIAL	1	\$	1.00	Pieza	\$	1.00
TESLP2019-0278	REGULADOR DE VOLTAJE	1	\$	1.00	Pieza	\$	1.00
TESLP2019-0279	ARCHIVERO DE 4 GAVETAS	1	\$	1.00	Pieza	\$	1.00
TESLP2019-0280	COMPUTADORA	1	\$	1.00	Pieza	\$	1.00
TESLP2019-0281	MONITOR PARA COMPUTADORA	1	\$	2,900.00	Pieza	\$	2,900.00
TESLP2019-0282	SILLA O SILLON EJECUTIVO	1	\$	1,102.00	Pieza	\$	1,102.00
TESLP2019-0283	IMPRESORA	1	\$	734.28	Pieza	\$	734.28
TESLP2019-0284	SILLA DE VISITA	1	\$	4,790.00	Pieza	\$	4,790.00
TESLP2019-0285	ESCRITORIO SECRETARIAL	1	\$	1.00	Pieza	\$	1.00
TESLP2019-0286	ESCRITORIO SECRETARIAL	1	\$	1.00	Pieza	\$	1.00
TESLP2019-0287	SILLA DE VISITA	1	\$	1.00	Pieza	\$	1.00

TESLP2019-0288	REGULADOR DE VOLTAJE	1	\$	1.00	Pieza	\$	1.00
TESLP2019-0289	SILLA O SILLON EJECUTIVO	1	\$	1,049.00	Pieza	\$	1,049.00
TESLP2019-0290	COMPUTADORA	1	\$	13,585.00	Pieza	\$	13,585.00
TESLP2019-0291	IMPRESORA LASER	1	\$	4,790.00	Pieza	\$	4,790.00
TESLP2019-0292	MONITOR PARA COMPUTADORA	1	\$	1.00	Pieza	\$	1.00
TESLP2019-0293	ESCRITORIO SECRETARIAL	1	\$	1.00	Pieza	\$	1.00
TESLP2019-0294	REGULADOR DE VOLTAJE	1	\$	1.00	Pieza	\$	1.00
TESLP2019-0295	ESCRITORIO SECRETARIAL	1	\$	1.00	Pieza	\$	1.00
TESLP2019-0296	SILLA O SILLON EJECUTIVO	1	\$	1,047.00	Pieza	\$	1,047.00
TESLP2019-0297	COMPUTADORA	1	\$	13,585.00	Pieza	\$	13,585.00
TESLP2019-0298	IMPRESORA LASER	1	\$	1.00	Pieza	\$	1.00
TESLP2019-0299	MONITOR PARA COMPUTADORA	1	\$	1.00	Pieza	\$	1.00
TESLP2019-0300	VENTILADOR DE PEDESTAL	1	\$	1.00	Pieza	\$	1.00
TESLP2019-0301	ESCRITORIO SECRETARIAL	1	\$	1.00	Pieza	\$	1.00
TESLP2019-0302	ARCHIVERO DE 4 GAVETAS	1	\$	1.00	Pieza	\$	1.00
TESLP2019-0303	COMPUTADORA MICRO-COMPUTADORA	1	\$	1.00	Pieza	\$	1.00
TESLP2019-0304	TELEFONO	1	\$	1.00	Pieza	\$	1.00
TESLP2019-0305	MONITOR PARA COMPUTADORA	1	\$	441.95	Pieza	\$	441.95
TESLP2019-0306	SILLA O SILLON EJECUTIVO	1	\$	1,099.00	Pieza	\$	1,099.00
TESLP2019-0307	SILLA DE VISITA	1	\$	1,049.00	Pieza	\$	1,049.00
TESLP2019-0308	MULTIFUNCIONAL	1	\$	1.00	Pieza	\$	1.00
TESLP2019-0309	MESA PARA IMPRESORA	1	\$	9,453.00	Pieza	\$	9,453.00
TESLP2019-0310	MESA DE JUNTA O DE TRABAJO	1	\$	1.00	Pieza	\$	1.00
TESLP2019-0311	SILLA O SILLON EJECUTIVO	1	\$	1.00	Pieza	\$	1.00
TESLP2019-0312	SILLA O SILLON EJECUTIVO	1	\$	1.00	Pieza	\$	1.00
TESLP2019-0313	SILLA DE VISITA	1	\$	1,049.00	Pieza	\$	1,049.00
TESLP2019-0314	SILLA DE VISITA	1	\$	1.00	Pieza	\$	1.00
TESLP2019-0315	SILLA O SILLON EJECUTIVO	1	\$	1.00	Pieza	\$	1.00
TESLP2019-0316	SILLA O SILLON EJECUTIVO	1	\$	1.00	Pieza	\$	1.00
TESLP2019-0317	SILLA O SILLON EJECUTIVO	1	\$	10,185.99	Pieza	\$	10,185.99
TESLP2019-0318	SILLA O SILLON EJECUTIVO	1	\$	1.00	Pieza	\$	1.00
TESLP2019-0319	ARCHIVERO DE 4 GAVETAS	1	\$	1.00	Pieza	\$	1.00
TESLP2019-0320	PERCHERO METALICO	1	\$	1.00	Pieza	\$	1.00
TESLP2019-0321	VENTILADOR DE TORRE	1	\$	1.00	Pieza	\$	1.00

TESLP2019-0322 REGULADOR DE VOLTAJE
 TESLP2019-0323 CREDENZA DE MADERA
 TESLP2019-0324 COMPUTADORA
 TESLP2019-0325 MONITOR PARA COMPUTADORA
 TESLP2019-0326 MESA PARA IMPRESORA
 TESLP2019-0327 CALENTADOR GAS
 TESLP2019-0328 ARCHIVERO DE 4 GAVETAS
 TESLP2019-0329 ARCHIVERO DE 4 GAVETAS
 TESLP2019-0330 TELEFONO
 TESLP2019-0331 ESCRITORIO SECRETARIAL
 TESLP2019-0332 MESA PARA COMPUTADORA
 TESLP2019-0333 SILLA O SILLON EJECUTIVO
 TESLP2019-0334 ARCHIVERO DE 4 GAVETAS
 TESLP2019-0335 DIADEMA DE SONIDO CON MICROFONO
 TESLP2019-0336 REGULADOR DE VOLTAJE
 TESLP2019-0337 COMPUTADORA
 TESLP2019-0338 SILLA O SILLON EJECUTIVO
 TESLP2019-0339 IMPRESORA
 TESLP2019-0340 MULTIFUNCIONAL
 TESLP2019-0341 SILLA O SILLON EJECUTIVO
 TESLP2019-0342 SIILLA O SILLON EJECUTIVO
 TESLP2019-0343 ESCRITORIO TRADICIONAL
 TESLP2019-0344 ESCRITORIO TRADICIONAL
 TESLP2019-0345 ESTRADO DE MADERA
 TESLP2019-0346 SILLA O SILLON EJECUTIVO
 TESLP2019-0347 SILLA O SILLON EJECUTIVO
 TESLP2019-0348 SILLA O SILLON EJECUTIVO
 TESLP2019-0349 SILLA O SILLON EJECUTIVO
 TESLP2019-0350 SILLA O SILLON EJECUTIVO
 TESLP2019-0351 SILLA O SILLON EJECUTIVO
 TESLP2019-0352 SILLA O SILLON EJECUTIVO
 TESLP2019-0353 SILLA O SILLON EJECUTIVO
 TESLP2019-0354 SILLA O SILLON EJECUTIVO
 TESLP2019-0355 SILLA O SILLON EJECUTIVO

1 \$ 1.00 Pieza \$ 1.00
 1 \$ 1.00 Pieza \$ 1.00
 1 \$ 13,585.00 Pieza \$ 13,585.00
 1 \$ 1.00 Pieza \$ 1.00
 1 \$ 1,329.30 Pieza \$ 1,329.30
 1 \$ 6,120.00 Pieza \$ 6,120.00
 1 \$ 1.00 Pieza \$ 1.00
 1 \$ 1.00 Pieza \$ 1.00
 1 \$ 441.95 Pieza \$ 441.95
 1 \$ 1.00 Pieza \$ 1.00
 1 \$ 1.00 Pieza \$ 1.00
 1 \$ 1.00 Pieza \$ 1.00
 1 \$ 1.00 Pieza \$ 1.00
 1 \$ 1,099.99 Pieza \$ 1,099.99
 1 \$ 209.99 Pieza \$ 209.99
 1 \$ 7,649.10 Pieza \$ 7,649.10
 1 \$ 734.28 Pieza \$ 734.28
 1 \$ 4,790.00 Pieza \$ 4,790.00
 1 \$ 9,454.00 Pieza \$ 9,454.00
 1 \$ 2,691.20 Pieza \$ 2,691.20
 1 \$ 1.00 Pieza \$ 1.00
 1 \$ 1.00 Pieza \$ 1.00
 1 \$ 1.00 Pieza \$ 1.00
 1 \$ 3,943.20 Pieza \$ 3,943.20
 1 \$ 2,691.20 Pieza \$ 2,691.20
 1 \$ 2,691.20 Pieza \$ 2,691.20
 1 \$ 470.96 Pieza \$ 470.96
 1 \$ 470.96 Pieza \$ 470.96
 1 \$ 470.96 Pieza \$ 470.96
 1 \$ 470.96 Pieza \$ 470.96
 1 \$ 468.00 Pieza \$ 468.00
 1 \$ 470.96 Pieza \$ 470.96
 1 \$ 470.96 Pieza \$ 470.96
 1 \$ 470.96 Pieza \$ 470.96

TESLP2019-0356	SILLA O SILLON EJECUTIVO	1	\$	470.96	Pieza	\$	470.96
TESLP2019-0357	SILLA O SILLON EJECUTIVO	1	\$	468.00	Pieza	\$	468.00
TESLP2019-0358	SILLA O SILLON EJECUTIVO	1	\$	470.96	Pieza	\$	470.96
TESLP2019-0359	SILLA O SILLON EJECUTIVO	1	\$	470.96	Pieza	\$	470.96
TESLP2019-0360	SILLA O SILLON EJECUTIVO	1	\$	470.96	Pieza	\$	470.96
TESLP2019-0361	SILLA O SILLON EJECUTIVO	1	\$	470.96	Pieza	\$	470.96
TESLP2019-0362	SILLA O SILLON EJECUTIVO	1	\$	470.96	Pieza	\$	470.96
TESLP2019-0363	SILLA O SILLON EJECUTIVO	1	\$	470.96	Pieza	\$	470.96
TESLP2019-0364	SILLA O SILLON EJECUTIVO	1	\$	470.96	Pieza	\$	470.96
TESLP2019-0365	SILLA O SILLON EJECUTIVO	1	\$	470.96	Pieza	\$	470.96
TESLP2019-0366	SILLA O SILLON EJECUTIVO	1	\$	1.00	Pieza	\$	1.00
TESLP2019-0367	SILLA O SILLON EJECUTIVO	1	\$	470.96	Pieza	\$	470.96
TESLP2019-0368	SILLA O SILLON EJECUTIVO	1	\$	470.96	Pieza	\$	470.96
TESLP2019-0369	SILLA O SILLON EJECUTIVO	1	\$	470.96	Pieza	\$	470.96
TESLP2019-0370	SILLA O SILLON EJECUTIVO	1	\$	470.96	Pieza	\$	470.96
TESLP2019-0371	SILLA O SILLON EJECUTIVO	1	\$	470.96	Pieza	\$	470.96
TESLP2019-0372	SILLA O SILLON EJECUTIVO	1	\$	470.96	Pieza	\$	470.96
TESLP2019-0373	SILLA O SILLON EJECUTIVO	1	\$	465.00	Pieza	\$	465.00
TESLP2019-0374	SILLA O SILLON EJECUTIVO	1	\$	470.96	Pieza	\$	470.96
TESLP2019-0375	SILLA O SILLON EJECUTIVO	1	\$	470.96	Pieza	\$	470.96
TESLP2019-0376	SILLA O SILLON EJECUTIVO	1	\$	470.96	Pieza	\$	470.96
TESLP2019-0377	MESA PARA COMPUTADORA	1	\$	470.96	Pieza	\$	470.96
TESLP2019-0378	MONITORES DE AUDIO	1	\$	1,630.00	Pieza	\$	1,630.00
TESLP2019-0379	ESCRITORIO SECRETARIAL	1	\$	1,965.01	Pieza	\$	1,965.01
TESLP2019-0380	MONITOR PARA COMPUTADORA	1	\$	1.00	Pieza	\$	1.00
TESLP2019-0381	COMPUTADORA MICRO-COMPUTADORA	1	\$	1.00	Pieza	\$	1.00
TESLP2019-0382	SILLA O SILLON EJECUTIVO	1	\$	1.00	Pieza	\$	1.00
TESLP2019-0383	VENTILADOR DE PEDESTAL	1	\$	1,049.00	Pieza	\$	1,049.00
TESLP2019-0384	COMPUTADORA	1	\$	1.00	Pieza	\$	1.00
TESLP2019-0385	MONITOR LCD	1	\$	1.00	Pieza	\$	1.00
TESLP2019-0386	SILLA O SILLON EJECUTIVO	1	\$	1.00	Pieza	\$	1.00
TESLP2019-0387	REGULADOR DE VOLTAJE	1	\$	1.00	Pieza	\$	1.00
TESLP2019-0388	ESCRITORIO SECRETARIAL	1	\$	1.00	Pieza	\$	1.00
TESLP2019-0389	ESCRITORIO SECRETARIAL	1	\$	1.00	Pieza	\$	1.00


TESLP2019-0390	ARCHIVERO DE 4 GAVETAS	1	\$	1.00	Pieza	\$	1.00
TESLP2019-0391	REGULADOR DE VOLTAJE	1	\$	209.99	Pieza	\$	209.99
TESLP2019-0392	COMPUTADORA	1	\$	13,585.00	Pieza	\$	13,585.00
TESLP2019-0393	MONITOR PARA COMPUTADORA	1	\$	1.00	Pieza	\$	1.00
TESLP2019-0394	SILLA DE VISITA	1	\$	1.00	Pieza	\$	1.00
TESLP2019-0395	SILLA DE VISITA	1	\$	1.00	Pieza	\$	1.00
TESLP2019-0396	IMPRESORA	1	\$	4,790.00	Pieza	\$	4,790.00
TESLP2019-0397	SILLA O SILLON EJECUTIVO	1	\$	1.00	Pieza	\$	1.00
TESLP2019-0398	CREDENZA DE MADERA	1	\$	1.00	Pieza	\$	1.00
TESLP2019-0399	ESCRITORIO EJECUTIVO	1	\$	1.00	Pieza	\$	1.00
TESLP2019-0400	SILLA DE VISITA	1	\$	1.00	Pieza	\$	1.00
TESLP2019-0401	SILLA DE VISITA	1	\$	1.00	Pieza	\$	1.00
TESLP2019-0402	LIBRERO DE MADERA	1	\$	1.00	Pieza	\$	1.00
TESLP2019-0403	PERCHERO METALICO	1	\$	1.00	Pieza	\$	1.00
TESLP2019-0404	VENTILADOR DE TORRE	1	\$	1.00	Pieza	\$	1.00
TESLP2019-0405	TELEFONO	1	\$	1.00	Pieza	\$	1.00
TESLP2019-0406	SILLA O SILLON EJECUTIVO	1	\$	441.95	Pieza	\$	441.95
TESLP2019-0407	SILLA DE VISITA	1	\$	10,185.99	Pieza	\$	10,185.99
TESLP2019-0408	COMPUTADORA	1	\$	470.96	Pieza	\$	470.96
TESLP2019-0409	LAP TOP	1	\$	13,595.00	Pieza	\$	13,595.00
TESLP2019-0410	IMPRESORA LASER	1	\$	8,000.00	Pieza	\$	8,000.00
TESLP2019-0411	REGULADOR DE VOLTAJE	1	\$	1,600.00	Pieza	\$	1,600.00
TESLP2019-0412	CALENTADOR GAS	1	\$	1.00	Pieza	\$	1.00
TESLP2019-0413	MESA PARA COMPUTADORA	1	\$	2,988.01	Pieza	\$	2,988.01
TESLP2019-0414	ESCRITORIO SEMI-EJECUTIVO	1	\$	1,630.00	Pieza	\$	1,630.00
TESLP2019-0415	TELEFONO	1	\$	1.00	Pieza	\$	1.00
TESLP2019-0416	ESCRITORIO EJECUTIVO	1	\$	2,417.44	Pieza	\$	2,417.44
TESLP2019-0417	SILLA O SILLON EJECUTIVO	1	\$	1.00	Pieza	\$	1.00
TESLP2019-0418	SILLA DE VISITA	1	\$	10,185.99	Pieza	\$	10,185.99
TESLP2019-0419	SILLA DE VISITA	1	\$	1.00	Pieza	\$	1.00
TESLP2019-0420	SILLA DE VISITA	1	\$	1.00	Pieza	\$	1.00
TESLP2019-0421	SILLA DE VISITA	1	\$	1.00	Pieza	\$	1.00
TESLP2019-0422	SILLA DE VISITA	1	\$	1.00	Pieza	\$	1.00
TESLP2019-0423	TELEFONO	1	\$	1.00	Pieza	\$	1.00
		1	\$	2,417.44	Pieza	\$	2,417.44

TESLP2019-0424	IMPRESORA LASER	1 \$	1,600.00	Pieza	\$	1,600.00
TESLP2019-0425	CREDENZA DE MADERA	1 \$	1.00	Pieza	\$	1.00
TESLP2019-0426	VENTILADOR DE PEDESTAL	1 \$	1.00	Pieza	\$	1.00
TESLP2019-0427	LAP TOP	1 \$	8,000.00	Pieza	\$	8,000.00
TESLP2019-0428	MESA PLEGABLE	1 \$	990.00	Pieza	\$	990.00
TESLP2019-0429	MESA PLEGABLE	1 \$	989.87	Pieza	\$	989.87
TESLP2019-0430	MESA PLEGABLE	1 \$	968.99	Pieza	\$	968.99
TESLP2019-0431	PANTALLA TRIPIE BLANCA	1 \$	2,379.00	Pieza	\$	2,379.00
TESLP2019-0432	SILLA PLASTICA	1 \$	119.00	Pieza	\$	119.00
TESLP2019-0433	SILLA PLASTICA	1 \$	119.00	Pieza	\$	119.00
TESLP2019-0434	SILLA PLASTICA	1 \$	119.00	Pieza	\$	119.00
TESLP2019-0435	SILLA PLASTICA	1 \$	119.00	Pieza	\$	119.00
TESLP2019-0436	SILLA PLASTICA	1 \$	119.00	Pieza	\$	119.00
TESLP2019-0437	SILLA PLASTICA	1 \$	119.00	Pieza	\$	119.00
TESLP2019-0438	SILLA PLASTICA	1 \$	1.00	Pieza	\$	1.00
TESLP2019-0439	SILLA PLASTICA	1 \$	1.00	Pieza	\$	1.00
TESLP2019-0440	SILLA PLASTICA	1 \$	1.00	Pieza	\$	1.00
TESLP2019-0441	SILLA O SILLON EJECUTIVO	1 \$	1.00	Pieza	\$	1.00
TESLP2019-0442	MESA DE JUNTA O DE TRABAJO	1 \$	1.00	Pieza	\$	1.00
TESLP2019-0443	EXTINTOR	1 \$	1.00	Pieza	\$	1.00
TESLP2019-0444	EXTINTOR	1 \$	1.00	Pieza	\$	1.00
TESLP2019-0445	EXTINTOR	1 \$	1.00	Pieza	\$	1.00
TESLP2019-0446	EXTINTOR	1 \$	1.00	Pieza	\$	1.00
TESLP2019-0447	EXTINTOR	1 \$	1.00	Pieza	\$	1.00
TESLP2019-0448	EXTINTOR	1 \$	1.00	Pieza	\$	1.00
TESLP2019-0449	PROYECTOR	1 \$	1.00	Pieza	\$	1.00
TESLP2019-0450	IMPRESORA LASER	1 \$	7,999.99	Pieza	\$	7,999.99
TESLP2019-0451	IMPRESORA LASER	1 \$	1.00	Pieza	\$	1.00
TESLP2019-0452	IMPRESORA LASER	1 \$	1,600.00	Pieza	\$	1,600.00
TESLP2019-0453	IMPRESORA LASER	1 \$	1,600.00	Pieza	\$	1,600.00
TESLP2019-0454	IMPRESORA LASER	1 \$	1.00	Pieza	\$	1.00
TESLP2019-0455	IMPRESORA LASER	1 \$	1,600.00	Pieza	\$	1,600.00
TESLP2019-0456	MONITOR PARA COMPUTADORA	1 \$	1.00	Pieza	\$	1.00
TESLP2019-0457	MONITOR PARA COMPUTADORA	1 \$	1,102.00	Pieza	\$	1,102.00
		1 \$	1.00	Pieza	\$	1.00

TESLP2019-0458	MONITOR LCD	1	\$	1.00	Pieza	\$	1.00
TESLP2019-0459	MONITOR PARA COMPUTADORA	1	\$	1.00	Pieza	\$	1.00
TESLP2019-0460	MONITOR PARA COMPUTADORA PANTALLA PLANA	1	\$	1.00	Pieza	\$	1.00
TESLP2019-0461	MONITOR LCD	1	\$	1.00	Pieza	\$	1.00
TESLP2019-0462	MONITOR PARA COMPUTADORA PANTALLA PLANA	1	\$	1.00	Pieza	\$	1.00
TESLP2019-0463	MONITOR PARA COMPUTADORA PANTALLA PLANA	1	\$	1.00	Pieza	\$	1.00
TESLP2019-0464	MONITOR PARA COMPUTADORA	1	\$	1,102.00	Pieza	\$	1,102.00
TESLP2019-0465	MONITOR PARA COMPUTADORA	1	\$	1.00	Pieza	\$	1.00
TESLP2019-0466	MONITOR PARA COMPUTADORA PANTALLA PLANA	1	\$	1,102.00	Pieza	\$	1,102.00
TESLP2019-0467	MONITOR PARA COMPUTADORA	1	\$	1.00	Pieza	\$	1.00
TESLP2019-0468	MONITOR PARA COMPUTADORA PANTALLA PLANA	1	\$	1,102.00	Pieza	\$	1,102.00
TESLP2019-0469	ROUTER	1	\$	1.00	Pieza	\$	1.00
TESLP2019-0470	VIDEO CAMARA	1	\$	1,102.00	Pieza	\$	1,102.00
TESLP2019-0471	SILLON DE DOS PLAZAS	1	\$	5,568.00	Pieza	\$	5,568.00
TESLP2019-0473	ACONDICIONADOR DE AIRE	1	\$	7,999.00	Pieza	\$	7,999.00
TESLP2019-0474	DEPOSITO EXTERIOR 185 X 226 X 125	1	\$	1.00	Pieza	\$	1.00
TESLP2019-0475	TOLDO CON GAZEBO	1	\$	1.00	Pieza	\$	1.00
TESLP2019-0476	MESA PLEGABLE	1	\$	9,299.00	Pieza	\$	9,299.00
TESLP2019-0477	ACONDICIONADOR DE AIRE	1	\$	4,798.99	Pieza	\$	4,798.99
TESLP2019-0478	ACONDICIONADOR DE AIRE	1	\$	1.00	Pieza	\$	1.00
TESLP2019-0479	COMPUTADORA SERVIDOR	1	\$	1.00	Pieza	\$	1.00
TESLP2019-0480	COMPUTADORA	1	\$	1.00	Pieza	\$	1.00
TESLP2019-0481	KID PARA CONTROL DE ACTIVOS	1	\$	1.00	Pieza	\$	1.00
TESLP2019-0482	BALACEADOR DE CARGA	1	\$	21,086.48	Pieza	\$	21,086.48
TESLP2019-0483	CAMARA DOMO	1	\$	7,076.00	Pieza	\$	7,076.00
TESLP2019-0484	AUTOMOVIL	1	\$	4,344.66	Pieza	\$	4,344.66
TESLP2019-0486	LAP TOP	1	\$	171,300.00	Pieza	\$	171,300.00
TESLP2019-0487	MONITOR LCD	1	\$	8,000.00	Pieza	\$	8,000.00
TESLP2019-0488	TECLADO Y MOUSE INTEGRADO	1	\$	454.72	Pieza	\$	454.72
TESLP2019-0489	COMPUTADORA	1	\$	74.24	Pieza	\$	74.24
TESLP2020-0501	ROTOMARTILLO 1/2IN	1	\$	16,630.79	Pieza	\$	16,630.79
		1	\$	1,296.16	Pieza	\$	1,296.16

RELACION DE CUENTAS BANCARIAS

FONDO, PROGRAMA O CONVENIO	INSTITUCION BANCARIA	NUMERO DE CUENTA
Fondo Estatal	Banorte	265734386
Fondo Estatal	Banorte	265734407
Fondo Estatal	Banorte	265734395
Fondo Estatal	Banorte	273814256



MAGDA.YOLANDA PEDROZA REYES
PRESIDENTA DEL TRIBUNAL ELECTORAL




CP. HÉCTOR DAVID SALAZAR ALONSO
SECRETARIO EJECUTIVO

Relación de esquemas bursátiles y coberturas financieras

NO APLICA



MAGDA.YOLANDA PEDROZA REYES
PRESIDENTA DEL TRIBUNAL ELECTORAL



CP.HÉCTOR DAVID SALAZAR ALONSO
SECRETARIO EJECUTIVO



**TRIBUNAL ELECTORAL DEL ESTADO SAN LUIS POTOSI
SAN LUIS POTOSI**

**Indicadores de Postura Fiscal
del 01/ene./2020 al 31/mar./2020**

Usr: ignacio
Rep: rptIndicadoresPosturaFiscal

Fecha y hora de Impresión | 08/abr./2020
02:01 p. m.

Concepto	Estimado	Devengado	Pagado
I. Ingresos Presupuestarios (I=1+2)			
1. Ingresos del Gobierno de la Entidad Federativa	\$27,722,932.00	\$7,015,082.73	\$7,015,082.73
2. Ingresos del Sector Paraestatal	\$0.00	\$0.00	\$0.00
II. Egresos Presupuestarios (II=3+4)	\$27,722,932.00	\$7,015,082.73	\$7,015,082.73
3. Egresos del Gobierno de la Entidad Federativa	\$27,722,932.00	\$5,749,405.42	\$5,394,657.93
4. Egresos del Sector Paraestatal	\$0.00	\$0.00	\$0.00
III. Balance Presupuestario (Superávit o Déficit) (III = I - II)	\$27,722,932.00	\$5,749,405.42	\$5,394,657.93
	\$0.00	\$1,265,677.31	\$1,620,424.80

Concepto	Estimado	Devengado	Pagado
III. Balance Presupuestario (Superávit o Déficit)	\$0.00	\$1,265,677.31	\$1,620,424.80
IV. Intereses, Comisiones y Gastos de la Deuda	\$0.00	\$0.00	\$0.00
V. Balance Primario (Superávit o Déficit) (V= III - IV)	\$0.00	\$1,265,677.31	\$1,620,424.80

Concepto	Estimado	Devengado	Pagado
A. Financiamiento	\$0.00	\$0.00	\$0.00
B. Amortización de la deuda	\$0.00	\$550,705.47	\$550,705.47
C. Endeudamiento ó desendeudamiento (C = A - B)	\$0.00	-\$550,705.47	-\$550,705.47

MAGDA. YOLANDA PEDROZA REYES
PRESIDENTA DEL TRIBUNAL ELECTORAL

CP. HÉCTOR DAVID SALAZAR ALONSO
SECRETARIO EJECUTIVO



TRIBUNAL ELECTORAL DEL ESTADO SAN LUIS POTOSI
SAN LUIS POTOSI

Gasto por Categoría Programática
Del 01/ene./2020 Al 31/mar./2020

Fecha y hora de Impresión 08/abr./2020 02:01 p. m.

Usr: ignacio
Rep: rptEstadoPresupuestoEgresos_PC

Concepto	Egresos					
	Aprobado 1	Ampliaciones / (Reducciones) 2	Modificado 3=(1+2)	Devengado 4	Pagado 5	Subejercicio 6 = (3 - 4)
Programas						
Desempeño de las Funciones						
Prestación de Servicios Públicos	\$27,722,932.00	\$1,112,107.20	\$28,835,039.20	\$6,300,110.89	\$5,945,363.40	\$22,534,928.31
Desempeño de las Funciones	\$27,722,932.00	\$1,112,107.20	\$28,835,039.20	\$6,300,110.89	\$5,945,363.40	\$22,534,928.31
Total del Gasto	\$27,722,932.00	\$1,112,107.20	\$28,835,039.20	\$6,300,110.89	\$5,945,363.40	\$22,534,928.31

MAGDA. YOLANDA PEDROZA REYES
PRESIDENTA DEL TRIBUNAL ELECTORAL

CP. HECTOR DAVID SALAZAR ALONSO
SECRETARIO EJECUTIVO

INDICADORES DE GESTIÓN





TRIBUNAL ELECTORAL DEL ESTADO SAN LUIS POTOSI
SAN LUIS POTOSI

Proporción Gasto Programable

Al 31/mar./2020

Usu: ignacio

Rep: rptIndicadoresFinancieros

Fecha y hora de Impresión 08/abr./2020 01:55 p. m.

PRESUPUESTO
INDICADORES DE GASTO

Nombre del Indicador:

Proporción Gasto Programable

Objetivo del Indicador:

Determinar la participación del gasto programable con respecto al total de egresos

Variables que intervienen:

TGP=Total de Gasto Programable TE=Total de Egreso

Unidad de Medida:

Porcentaje

Base de Comparación

Presupuesto de Egresos de ejercicios anteriores


Formula:

$$\frac{TGP}{TE} \times 100$$

Medios de Verificación:

Presupuesto de Egresos o Cuenta Pública

Miles de pesos		Indicador
TGP	\$6,300,111.00	21.85 %
TE	\$28,835,039.00	



21.85 %
78.15 %



TRIBUNAL ELECTORAL DEL ESTADO SAN LUIS POTOSI
SAN LUIS POTOSI

Proporción Gasto Programable

Al 31/mar./2020

Usu: ignacio
Rep: rptIndicadoresFinancieros

Fecha y hora de Impresión | 08/abr./2020
01:55 p. m.

MAGDA. YOLANDA PEDROZA REYES
PRESIDENTA DEL TRIBUNAL ELECTORAL

CP. HÉCTOR DAVID SALAZAR ALONSO
SECRETARIO EJECUTIVO

**PRESUPUESTO
INDICADORES DE GASTO**

Nombre del Indicador:

Proporción Gasto de Operación (corriente)

Objetivo del Indicador:

Determinar la participación del gasto de operacion con respecto al total de egresos

Variables que intervienen:

TGO= Total de Gasto de Operación(corriente) TE= Total de Egresos

Unidad de Medida:

Porcentaje

Base de Comparación

Presupuesto de Egresos de ejercicios anteriores


Formula:

$$\frac{TGO}{TE} \times 100$$

Medios de Verificación:

Presupuesto de Egresos o Cuenta Pública

	Miles de pesos	Indicador
TGO	\$5,749,405.00	19.94 %
TE	\$28,835,039.00	



■ 19.94 %
■ 80.06 %



TRIBUNAL ELECTORAL DEL ESTADO SAN LUIS POTOSI
SAN LUIS POTOSI

Proporción Gasto de Operación (corriente)

Al 31/mar./2020

Usu: ignacio
Rep: rptIndicadoresFinancieros

Fecha y hora de Impresión | 08/abr./2020
01:57 p. m.

MAGDA. YOLANDA PEDROZA REYES
PRESIDENTA DEL TRIBUNAL ELECTORAL

CP. HECTOR DAVID SALAZAR ALONSO
SECRETARIO EJECUTIVO

**PRESUPUESTO
INDICADORES DE GASTO**

Nombre del Indicador:

Servicios Personales en el Gasto de Operación

Objetivo del Indicador:

Determinar la participación de los servicios personales con respecto al total de gastos de operación

Variables que intervienen:

SP= Servicios Personales TGO= Total de Gastos de Operación (corriente)

Unidad de Medida:

Porcentaje

Base de Comparación

Presupuesto de Egresos de ejercicios anteriores

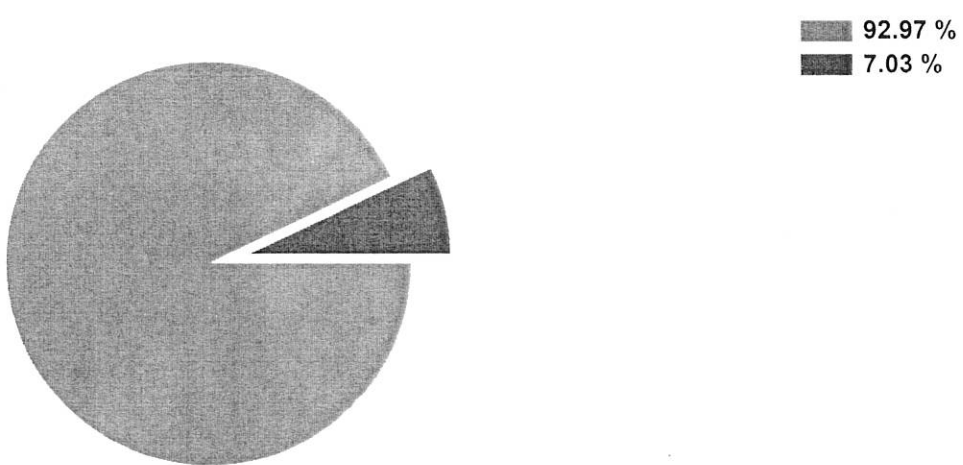
Formula:

$$\frac{SP}{TGO} \times 100$$

Medios de Verificación:

Presupuesto de Egresos o Cuenta Pública

	Miles de pesos	Indicador
SP	\$5,345,302.00	92.97 %
TGO	\$5,749,405.00	





TRIBUNAL ELECTORAL DEL ESTADO SAN LUIS POTOSI
SAN LUIS POTOSI

Servicios Personales en el Gasto de Operación

Al 31/mar./2020

Usu: ignacio
Rep: rptIndicadoresFinancieros

Fecha y hora de Impresión | 08/abr./2020
01:58 p. m.

MAGDA. YOLANDA PEDROZA REYES
PRESIDENTA DEL TRIBUNAL ELECTORAL

CP. HÉCTOR DAVID SALAZAR ALONSO
SECRETARIO EJECUTIVO



TRIBUNAL ELECTORAL DEL ESTADO SAN LUIS POTOSI
SAN LUIS POTOSI

Proporción de los Servicios Personales

Al 31/mar./2020

Usu: ignacio
Rep: rptIndicadoresFinancieros

Fecha y hora de Impresión | 08/abr./2020
01:58 p. m.

PRESUPUESTO
INDICADORES DE GASTO

Nombre del Indicador:

Proporción de los Servicios Personales

Objetivo del Indicador:

Determinar la participación de los servicios personales con respecto al total de egresos

Variables que intervienen:

SP= Servicios Personales TE= Total de Egresos

Unidad de Medida:

Porcentaje

Base de Comparación

Presupuesto de Egresos de ejercicios anteriores


Formula:

$$\frac{SP}{TE} \times 100$$

Medios de Verificación:

Presupuesto de Egresos o Cuenta Pública

	Miles de pesos	Indicador
SP	\$5,749,405.00	19.94 %
TE	\$28,835,039.00	



19.94 %
80.06 %



TRIBUNAL ELECTORAL DEL ESTADO SAN LUIS POTOSI
SAN LUIS POTOSI

Proporción de los Servicios Personales

Al 31/mar./2020

Usu: ignacio
Rep: rptIndicadoresFinancieros

Fecha y hora de Impresión | 08/abr./2020
01:58 p. m.

MAGDA. YOLANDA PEDROZA REYES
PRESIDENTA DEL TRIBUNAL ELECTORAL

CP. HÉCTOR DAVID SALAZAR ALONSO
SECRETARIO EJECUTIVO

TRIBUNAL ELECTORAL DEL ESTADO SAN LUIS POTOSÍ (a)
Estado de Situación Financiera Detallado - LDF
Al 31 de diciembre de 2019 y al 31 de Marzo de 2020 (b)
(PESOS)

Concepto (c)	2020 (d)	31 de diciembre de 2019 (e)	Concepto (c)	2020 (d)	31 de diciembre de 2019 (e)
ACTIVO			PASIVO		
Activo Circulante			Pasivo Circulante		
a. Efectivo y Equivalentes (a=a1+a2+a3+a4+a5+a6+a7)	3,424,177	2,977,338	a. Cuentas por Pagar a Corto Plazo (a=a1+a2+a3+a4+a5+a6+a7+a8+a9)	2,077,112	2,879,926
a1) Efectivo	562	0	a1) Servicios Personales por Pagar a Corto Plazo	1,690,888	1,531,052
a2) Bancos/Tesorería	3,423,614	2,977,338	a2) Proveedores por Pagar a Corto Plazo	11,927	19,695
a3) Bancos/Depositos y Otros	0	0	a3) Contratistas por Obras Públicas por Pagar a Corto Plazo	0	0
a4) Inversiones Temporales (Hasta 3 meses)	0	0	a4) Participaciones y Aportaciones por Pagar a Corto Plazo	0	0
a5) Fondos con Afectación Específica	0	0	a5) Transferencias Otorgadas por Pagar a Corto Plazo	0	0
a6) Depósitos de Fondos de Terceros en Garantía y/o Administración	0	0	a6) Intereses, Comisiones y Otros Gastos de la Deuda Pública por Pagar a Corto Plazo	0	0
a7) Otros Efectivos y Equivalentes	0	0	a7) Retenciones y Contribuciones por Pagar a Corto Plazo	364,542	1,326,946
b. Derechos a Recibir Efectivo o Equivalentes (b=b1+b2+b3+b4+b5+b6+b7)	170,272	170,272	a8) Devoluciones de la Ley de Ingresos por Pagar a Corto Plazo	0	0
b1) Inversiones Financieras de Corto Plazo	0	0	a9) Otras Cuentas por Pagar a Corto Plazo	9,755	2,233
b2) Cuentas por Cobrar a Corto Plazo	0	0	b. Documentos por Pagar a Corto Plazo (b=b1+b2+b3)	0	0
b3) Deudores Diversos por Cobrar a Corto Plazo	170,272	170,272	b1) Documentos Comerciales por Pagar a Corto Plazo	0	0
b4) Ingresos por Recuperar a Corto Plazo	0	0	b2) Documentos con Contratistas por Obras Públicas por Pagar a Corto Plazo	0	0
b5) Deudores por Anticipos de la Tesorería a Corto Plazo	0	0	b3) Otros Documentos por Pagar a Corto Plazo	0	0
b6) Préstamos Otorgados a Corto Plazo	0	0	c. Porción a Corto Plazo de la Deuda Pública a Largo Plazo (c=c1+c2)	0	0
b7) Otros Derechos a Recibir Efectivo o Equivalentes a Corto Plazo	0	0	c1) Porción a Corto Plazo de la Deuda Pública	0	0
c. Derechos a Recibir Bienes o Servicios (c=c1+c2+c3+c4+c5)	0	0	c2) Porción a Corto Plazo de Arrendamiento Financiero	0	0
c1) Anticipo a Proveedores por Adquisición de Bienes y Prestación de Servicios a Corto Plazo	0	0	d. Títulos y Valores a Corto Plazo	0	0
c2) Anticipo a Proveedores por Adquisición de Bienes Inmuebles y Muebles a Corto Plazo	0	0	e. Pasivos Diferidos a Corto Plazo (e=e1+e2+e3)	0	0
c3) Anticipo a Proveedores por Adquisición de Bienes Intangibles a Corto Plazo	0	0	e1) Ingresos Cobrados por Adelantado a Corto Plazo	0	0
c4) Anticipo a Contratistas por Obras Públicas a Corto Plazo	0	0	e2) Intereses Cobrados por Adelantado a Corto Plazo	0	0
c5) Otros Derechos a Recibir Bienes o Servicios a Corto Plazo	0	0	e3) Otros Pasivos Diferidos a Corto Plazo	0	0
d. Inventarios (d=d1+d2+d3+d4+d5)	0	0	f. Fondos y Bienes de Terceros en Garantía y/o Administración a Corto Plazo (f=f1+f2+f3+f4+f5+f6)	0	0
d1) Inventario de Mercancías para Venta	0	0	f1) Fondos en Garantía a Corto Plazo	0	0
d2) Inventario de Mercancías Terminadas	0	0	f2) Fondos en Administración a Corto Plazo	0	0
d3) Inventario de Mercancías en Proceso de Elaboración	0	0	f3) Fondos Contingentes a Corto Plazo	0	0
d4) Inventario de Materias Primas, Materiales y Suministros para Producción	0	0	f4) Fondos de Fideicomisos, Mandatos y Contratos Análogos a Corto Plazo	0	0
d5) Bienes en Tránsito	0	0	f5) Otros Fondos de Terceros en Garantía y/o Administración a Corto Plazo	0	0
e. Almacenes	0	0	f6) Valores y Bienes en Garantía a Corto Plazo	0	0
f. Estimación por Pérdida o Deterioro de Activos Circulantes (f=f1+f2)	0	0	g. Provisiones a Corto Plazo (g=g1+g2+g3)	0	0
f1) Estimaciones para Cuentas Incobrables por Derechos a Recibir Efectivo o Equivalentes	0	0	g1) Provisión para Demandas y Juicios a Corto Plazo	0	0
f2) Estimación por Deterioro de Inventarios	0	0	g2) Provisión para Contingencias a Corto Plazo	0	0
g. Otros Activos Circulantes (g=g1+g2+g3+g4)	0	0	g3) Otras Provisiones a Corto Plazo	0	0
g1) Valores en Garantía	0	0	h. Otros Pasivos a Corto Plazo (h=h1+h2+h3)	0	0
g2) Bienes en Garantía (excluye depósitos de fondos)	0	0	h1) Ingresos por Clasificar	0	0
g3) Bienes Derivados de Embargos, Decomisos, Aseguramientos y Dación en Pago	0	0	h2) Recaudación por Participar	0	0
g4) Adquisición con Fondos de Terceros	0	0	h3) Otros Pasivos Circulantes	0	0
IA. Total de Activos Circulantes (IA = a + b + c + d + e + f + g)	3,594,449	3,147,610	IA. Total de Pasivos Circulantes (IIA = a + b + c + d + e + f + g + h)	2,077,112	2,879,926
Activo No Circulante			Pasivo No Circulante		
a. Inversiones Financieras a Largo Plazo	0	0	a. Cuentas por Pagar a Largo Plazo	0	0
b. Derechos a Recibir Efectivo o Equivalentes a Largo Plazo	40,000	40,000	b. Documentos por Pagar a Largo Plazo	0	0
c. Bienes Inmuebles, Infraestructura y Construcciones en Proceso	0	0	c. Deuda Pública a Largo Plazo	0	0
d. Bienes Muebles	1,133,245	1,149,313	d. Pasivos Diferidos a Largo Plazo	0	0
e. Activos Intangibles	21,034	21,034	e. Fondos y Bienes de Terceros en Garantía y/o en Administración a Largo Plazo	0	0
f. Depreciación, Deterioro y Amortización Acumulada de Bienes	-365,163	-322,362	f. Provisiones a Largo Plazo	0	0
g. Activos Diferidos	0	0	II.B. Total de Pasivos No Circulantes (IIB = a + b + c + d + e + f)	0	0
h. Estimación por Pérdida o Deterioro de Activos no Circulantes	0	0	II. Total del Pasivo (II = IIA + IIB)	2,077,112	2,879,926
i. Otros Activos no Circulantes	0	0	HACIENDA PÚBLICA/PATRIMONIO		
IB. Total de Activos No Circulantes (IB = a + b + c + d + e + f + g + h + i)	829,096	887,966	IIIA. Hacienda Pública/Patrimonio Contribuido (IIIA = a + b + c)	238	363
I. Total del Activo (I = IA + IB)	4,423,547	4,035,596	a. Aportaciones	0	0
			b. Donaciones de Capital	238	363
			c. Actualización de la Hacienda Pública/Patrimonio	0	0
			IIIB. Hacienda Pública/Patrimonio Generado (IIIB = a + b + c + d + e)	2,346,197	1,155,307
			a. Resultados del Ejercicio (Ahorro/ Desahorro)	1,206,832	29,858
			b. Resultados de Ejercicios Anteriores	1,139,365	1,125,449
			c. Revaluos	0	0
			d. Reservas	0	0
			e. Rectificaciones de Resultados de Ejercicios Anteriores	0	0
			IIIC. Exceso o Insuficiencia en la Actualización de la Hacienda Pública/Patrimonio (IIIC=a+b)	0	0
			a. Resultado por Posición Monetaria	0	0
			b. Resultado por Tenencia de Activos no Monetarios	0	0
			III. Total Hacienda Pública/Patrimonio (III = IIIA + IIIB + IIIC)	2,346,435	1,155,670
			IV. Total del Pasivo y Hacienda Pública/Patrimonio (IV = II + III)	4,423,547	4,035,596

TRIBUNAL ELECTORAL DEL ESTADO SAN LUIS POTOSÍ (a)
Informe Analítico de la Deuda Pública y Otros Pasivos - LDF
Del 1 de Enero al 31 de Marzo de 2020 (b)

(PESOS)

Denominación de la Deuda Pública y Otros Pasivos (c)	Saldo al 31 de diciembre de 2019 (d)	Disposiciones del Periodo (e)	Amortizaciones del Periodo (f)	Revaluaciones, Reclasificaciones y Otros Ajustes (g)	Saldo Final del Periodo h=d+e-f+g	Pago de Intereses del Periodo (i)	Pago de Comisiones y demás costos asociados durante el Periodo (j)
1. Deuda Pública (1=A+B)	0	0	0	0	0	0	0
A. Corto Plazo (A=a1+a2+a3)	0	0	0	0	0	0	0
a1) Instituciones de Crédito	0	0	0	0	0	0	0
a2) Títulos y Valores	0	0	0	0	0	0	0
a3) Arrendamientos Financieros	0	0	0	0	0	0	0
B. Largo Plazo (B=b1+b2+b3)	0	0	0	0	0	0	0
b1) Instituciones de Crédito	0	0	0	0	0	0	0
b2) Títulos y Valores	0	0	0	0	0	0	0
b3) Arrendamientos Financieros	0	0	0	0	0	0	0
2. Otros Pasivos	2,879,926	0	0	0	2,077,112	0	0
3. Total de la Deuda Pública y Otros Pasivos	2,879,926	0	0	0	2,077,112	0	0
4. Deuda Contingente 1 (informativo)	0	0	0	0	0	0	0
A. Deuda Contingente 1	0	0	0	0	0	0	0
B. Deuda Contingente 2	0	0	0	0	0	0	0
C. Deuda Contingente XX	0	0	0	0	0	0	0
5. Valor de Instrumentos Bono Cupón Cero 2 (Informativo)	0	0	0	0	0	0	0
A. Instrumento Bono Cupón Cero 1	0	0	0	0	0	0	0
B. Instrumento Bono Cupón Cero 2	0	0	0	0	0	0	0
C. Instrumento Bono Cupón Cero XX	0	0	0	0	0	0	0

1. Se refiere a cualquier financiamiento sin fuente o garantía de pago definida, que sea asumida de manera solidaria o subsidiaria por las Entidades Federativas con sus Municipios, organismos descentralizados y empresas de participación estatal mayoritaria y fideicomisos, locales o municipales, y por los Municipios con sus respectivos organismos descentralizados y empresas de participación municipal mayoritaria.

2. Se refiere al valor del Bono Cupón Cero que respalda el pago de los créditos asociados al mismo (Activo).

Obligaciones a Corto Plazo (k)	Monto Contratado (l)	Plazo Pactado (m)	Tasa de Interés (n)	Comisiones y Costos Relacionados (o)	Tasa Efectiva (p)
6. Obligaciones a Corto Plazo (Informativo)	0	0	0	0	0
A. Crédito 1	0	0	0	0	0
B. Crédito 2	0	0	0	0	0
C. Crédito XX	0	0	0	0	0



TRIBUNAL ELECTORAL DEL ESTADO SAN LUIS POTOSÍ (a)

Informe Analítico de Obligaciones Diferentes de Financiamientos - LDF

Del 1 de Enero al 31 de Marzo de 2020 (b)

(PESOS)

Denominación de las Obligaciones Diferentes de Financiamiento	Fecha del Contrato	Fecha de inicio de operación del proyecto	Fecha de vencimiento	Monto de la inversión pactado	Plazo pactado	Monto promedio mensual del pago de la contraprestación	Monto promedio mensual del pago de la contraprestación correspondiente al pago de inversión	Monto pagado de la inversión al XX de XXXX de 20XX	Monto pagado de la inversión actualizado al XX de XXXX de 20XX	Saldo pendiente por pagar de la inversión al XX de XXXX de 20XX
(c)	(d)	(e)	(f)	(g)	(h)	(i)	(j)	(k)	(l)	(m = g - l)
A. Asociaciones Público Privadas (APP's) (A=a+b+c+d)	0	0	0	0	0	0	0	0	0	0
a) APP 1										0
b) APP 2										0
c) APP 3										0
d) APP XX										0
B. Otros Instrumentos (B=a+b+c+d)	0	0	0	0	0	0	0	0	0	0
a) Otro Instrumento 1										0
b) Otro Instrumento 2										0
c) Otro Instrumento 3										0
d) Otro Instrumento XX										0
C. Total de Obligaciones Diferentes de Financiamiento (C=A+B)	0	0	0	0	0	0	0	0	0	0

TRIBUNAL ELECTORAL DEL ESTADO SAN LUIS POTOSÍ (a)
Balance Presupuestario - LDF
Del 1 de Enero al 31 de Marzo de 2020 (b)
(PESOS)

Concepto (c)	Estimado/ Aprobado (d)	Devengado	Recaudado/ Pagado
A. Ingresos Totales (A = A1+A2+A3)			
A1. Ingresos de Libre Disposición	0	-466,359	-466,359
A2. Transferencias Federales Etiquetadas	0	84,347	84,347
A3. Financiamiento Neto	0	-550,705	-550,705
B. Egresos Presupuestarios¹ (B = B1+B2)			
B1. Gasto No Etiquetado (sin incluir Amortización de la Deuda Pública)	27,722,932	5,749,405	5,394,658
B2. Gasto Etiquetado (sin incluir Amortización de la Deuda Pública)	27,722,932	5,749,405	5,394,658
C. Remanentes del Ejercicio Anterior (C = C1 + C2)			
C1. Remanentes de Ingresos de Libre Disposición aplicados en el periodo		0	0
C2. Remanentes de Transferencias Federales Etiquetadas aplicados en el periodo			
I. Balance Presupuestario (I = A - B + C)	-27,722,932	-6,215,764	-5,861,016
II. Balance Presupuestario sin Financiamiento Neto (II = I - A3)	-27,722,932	-5,665,058	-5,310,311
III. Balance Presupuestario sin Financiamiento Neto y sin Remanentes del Ejercicio Anterior (III= II - C)	-27,722,932	-5,665,058	-5,310,311

Concepto	Aprobado	Devengado	Pagado
E. Intereses, Comisiones y Gastos de la Deuda (E = E1+E2)			
E1. Intereses, Comisiones y Gastos de la Deuda con Gasto No Etiquetado	0	0	0
E2. Intereses, Comisiones y Gastos de la Deuda con Gasto Etiquetado			
IV. Balance Primario (IV = III - E)	-27,722,932	-5,665,058	-5,310,311

Concepto	Estimado/ Aprobado	Devengado	Recaudado/ Pagado
F. Financiamiento (F = F1 + F2)			
F1. Financiamiento con Fuente de Pago de Ingresos de Libre Disposición	0	0	0
F2. Financiamiento con Fuente de Pago de Transferencias Federales Etiquetadas			
G. Amortización de la Deuda (G = G1 + G2)			
G1. Amortización de la Deuda Pública con Gasto No Etiquetado	0	550,705	550,705
G2. Amortización de la Deuda Pública con Gasto Etiquetado	0	550,705	550,705
A3. Financiamiento Neto (A3 = F - G)	0	-550,705	-550,705

Concepto	Estimado/ Aprobado	Devengado	Recaudado/ Pagado
A1. Ingresos de Libre Disposición	0	84,347	84,347
A3.1 Financiamiento Neto con Fuente de Pago de Ingresos de Libre Disposición (A3.1 = F1 - G1)			
F1. Financiamiento con Fuente de Pago de Ingresos de Libre Disposición	0	0	0
G1. Amortización de la Deuda Pública con Gasto No Etiquetado	0	0	0
B1. Gasto No Etiquetado (sin incluir Amortización de la Deuda Pública)	0	0	0
C1. Remanentes de Ingresos de Libre Disposición aplicados en el periodo		0	0
V. Balance Presupuestario de Recursos Disponibles (V = A1 + A3.1 - B1 + C1)	0	84,347	84,347
VI. Balance Presupuestario de Recursos Disponibles sin Financiamiento Neto (VI = V - A3.1)	0	84,347	84,347

Concepto	Estimado/ Aprobado	Devengado	Recaudado/ Pagado
A2. Transferencias Federales Etiquetadas	0	0	0
A3.2 Financiamiento Neto con Fuente de Pago de Transferencias Federales Etiquetadas (A3.2 = F2 - G2)	0	-550,705	-550,705
F2. Financiamiento con Fuente de Pago de Transferencias Federales Etiquetadas	0	0	0
G2. Amortización de la Deuda Pública con Gasto Etiquetado	0	550,705	550,705
B2. Gasto Etiquetado (sin incluir Amortización de la Deuda Pública)	27,722,932	5,749,405	5,394,658
C2. Remanentes de Transferencias Federales Etiquetadas aplicados en el periodo		0	0
VII. Balance Presupuestario de Recursos Etiquetados (VII = A2 + A3.2 - B2 + C2)	-27,722,932	-6,300,111	-5,945,363
VIII. Balance Presupuestario de Recursos Etiquetados sin Financiamiento Neto (VIII = VII - A3.2)	-27,722,932	-5,749,405	-5,394,658

TRIBUNAL ELECTORAL DEL ESTADO SAN LUIS POTÓSI (a)
Estado Analítico de Ingresos Detallado - LDF
Del 1 de Enero al 31 de Marzo de 2020 (b)
(PESOS)

Concepto (c)	Ingreso					Diferencia (e)
	Estimado (d)	Ampliaciones/ (Reducciones)	Modificado	Devengado	Recaudado	
Ingresos de Libre Disposición						
A. Impuestos			0			0
B. Cuotas y Aportaciones de Seguridad Social			0			0
C. Contribuciones de Mejoras			0			0
D. Derechos			0			0
E. Productos			0			0
F. Aprovechamientos	0	68,280	68,280	84,347	84,347	84,347
G. Ingresos por Ventas de Bienes y Prestación Servicios			0			0
H. Participaciones (H=h1+h2+h3+h4+h5+h6+h7+h8+h9+h10+h11)	0	0	0	0	0	0
h1) Fondo General de Participaciones			0			0
h2) Fondo de Fomento Municipal			0			0
h3) Fondo de Fiscalización y Recaudación			0			0
h4) Fondo de Compensación			0			0
h5) Fondo de Extracción de Hidrocarburos			0			0
h6) Impuesto Especial Sobre Producción y Servicios			0			0
h7) 0.136% de la Recaudación Federal Participable			0			0
h8) 3.17% Sobre Extracción de Petróleo			0			0
h9) Gasolinas y Diésel			0			0
h10) Fondo del Impuesto Sobre la Renta			0			0
h11) Fondo de Estabilización de los Ingresos de las Entidades Federativas			0			0
I. Incentivos Derivados de la Colaboración Fiscal (I=i1+i2+i3+i4+i5)	0	0	0	0	0	0
i1) Tenencia o Uso de Vehículos			0			0
i2) Fondo de Compensación ISAN			0			0
i3) Impuesto Sobre Automóviles Nuevos			0			0
i4) Fondo de Compensación de Repesos-Intermedios			0			0
i5) Otros Incentivos Económicos			0			0
J. Transferencias y Asignaciones			0			0
K. Convenios	0	0	0	0	0	0
k1) Otros Convenios y Subsidios			0			0
L. Otros Ingresos de Libre Disposición (L=l1+l2)	0	0	0	0	0	0
l1) Participaciones en Ingresos Locales			0			0
l2) Otros Ingresos de Libre Disposición			0			0
I. Total de Ingresos de Libre Disposición (I=A+B+C+D+E+F+G+H+I+J+K+L)	0	68,280	68,280	84,347	84,347	84,347
Ingresos Excedentes de Ingresos de Libre Disposición						
Transferencias Federales Etiquetadas						
A. Aportaciones (A=a1+a2+a3+a4+a5+a6+a7+a8)	0	0	0	0	0	0
a1) Fondo de Aportaciones para la Nómina Educativa y Gasto Operativo			0			0
a2) Fondo de Aportaciones para los Servicios de Salud			0			0
a3) Fondo de Aportaciones para la Infraestructura Social			0			0
a4) Fondo de Aportaciones para el Fortalecimiento de los Municipios y de las Demarcaciones Territoriales del Distrito Federal			0			0
a5) Fondo de Aportaciones Múltiples			0			0
a6) Fondo de Aportaciones para la Educación Tecnológica y de Adultos			0			0
a7) Fondo de Aportaciones para la Seguridad Pública de los Estados y del Distrito Federal			0			0
a8) Fondo de Aportaciones para el Fortalecimiento de las Entidades Federativas			0			0
B. Convenios (B=b1+b2+b3+b4)	0	0	0	0	0	0
b1) Convenios de Protección Social en Salud			0			0
b2) Convenios de Descentralización			0			0
b3) Convenios de Reasignación			0			0
b4) Otros Convenios y Subsidios			0			0
C. Fondos Distintos de Aportaciones (C=c1+c2)	0	0	0	0	0	0
c1) Fondo para Entidades Federativas y Municipios Productores de Hidrocarburos			0			0
c2) Fondo Minero			0			0
D. Transferencias, Asignaciones, Subsidios y Subvenciones, y Pensiones y Jubilaciones			0			0

TRIBUNAL ELECTORAL DEL ESTADO SAN LUIS POTOSÍ (a)
 Estado Analítico de Ingresos Detallado - LDF
 Del 1 de Enero al 31 de Marzo de 2020 (b)
 (PESOS)

Concepto (c)	Ingreso				Diferencia (e)
	Estimado (d)	Ampliaciones/ (Reducciones)	Modificado	Devengado	
E. Otras Transferencias Federales Etiquetadas			0		0
II. Total de Transferencias Federales Etiquetadas (II = A + B + C + D + E)	0	0	0	0	0
III. Ingresos Derivados de Financiamientos (III = A)	0	0	0	0	0
A. Ingresos Derivados de Financiamientos			0		0
IV. Total de Ingresos (IV = I + II + III)	0	68,280	68,280	84,347	84,347
Datos Informativos					
1. Ingresos Derivados de Financiamientos con Fuente de Pago de Ingresos de Libre Disposición			0		0
2. Ingresos Derivados de Financiamientos con Fuente de Pago de Transferencias Federales Etiquetadas			0		0
3. Ingresos Derivados de Financiamientos (3 = 1 + 2)	0	0	0	0	0



TRIBUNAL ELECTORAL DEL ESTADO SAN LUIS POTOSÍ (a)
 Estado Analítico del Ejercicio del Presupuesto de Egresos Detallado - LDF
 Clasificación por Objeto del Gasto (Capítulo y Concepto)
 Del 1 de Enero al 31 de Marzo de 2020 (b)
 (PESOS)

Concepto (c)	Egresos					Subejercicio (e)
	Aprobado (d)	Ampliaciones/ (Reducciones)	Modificado	Devengado	Pagado	
I. Gasto No Etiquetado (I=A+B+C+D+E+F+G+H+I)	0	0	0	0	0	0
A. Servicios Personales (A=a1+a2+a3+a4+a5+a6+a7)	0	0	0	0	0	0
a1) Remuneraciones al Personal de Carácter Permanente			0	0	0	0
a2) Remuneraciones al Personal de Carácter Transitorio			0	0	0	0
a3) Remuneraciones Adicionales y Especiales			0	0	0	0
a4) Seguridad Social			0	0	0	0
a5) Otras Prestaciones Sociales y Económicas			0	0	0	0
a6) Previsiones			0	0	0	0
a7) Pago de Estímulos a Servidores Públicos			0	0	0	0
B. Materiales y Suministros (B=b1+b2+b3+b4+b5+b6+b7+b8+b9)	0	0	0	0	0	0
b1) Materiales de Administración, Emisión de Documentos y Artículos Oficiales			0	0	0	0
b2) Alimentos y Utensilios			0	0	0	0
b3) Materias Primas y Materiales de Producción y Comercialización			0	0	0	0
b4) Materiales y Artículos de Construcción y de Reparación			0	0	0	0
b5) Productos Químicos, Farmacéuticos y de Laboratorio			0	0	0	0
b6) Combustibles, Lubricantes y Aditivos			0	0	0	0
b7) Vestuario, Blancos, Prendas de Protección y Artículos Deportivos			0	0	0	0
b8) Materiales y Suministros Para Seguridad			0	0	0	0
b9) Herramientas, Refacciones y Accesorios Menores			0	0	0	0
C. Servicios Generales (C=c1+c2+c3+c4+c5+c6+c7+c8+c9)	0	0	0	0	0	0
c1) Servicios Básicos			0	0	0	0
c2) Servicios de Arrendamiento			0	0	0	0
c3) Servicios Profesionales, Científicos, Técnicos y Otros Servicios			0	0	0	0
c4) Servicios Financieros, Bancarios y Comerciales			0	0	0	0
c5) Servicios de Instalación, Reparación, Mantenimiento y Conservación			0	0	0	0
c6) Servicios de Comunicación Social y Publicidad			0	0	0	0
c7) Servicios de Traslado y Viáticos			0	0	0	0
c8) Servicios Oficiales			0	0	0	0
c9) Otros Servicios Generales			0	0	0	0
D. Transferencias, Asignaciones, Subsidios y Otras Ayudas (D=d1+d2+d3+d4+d5+d6+d7+d8+d9)	0	0	0	0	0	0
d1) Transferencias Internas y Asignaciones al Sector Público			0	0	0	0
d2) Transferencias al Resto del Sector Público			0	0	0	0
d3) Subsidios y Subvenciones			0	0	0	0
d4) Ayudas Sociales			0	0	0	0
d5) Pensiones y Jubilaciones			0	0	0	0
d6) Transferencias a Fideicomisos, Mandatos y Otros Análogos			0	0	0	0
d7) Transferencias a la Seguridad Social			0	0	0	0
d8) Donativos			0	0	0	0
d9) Transferencias al Exterior			0	0	0	0
E. Bienes Muebles, Inmuebles e Intangibles (E=e1+e2+e3+e4+e5+e6+e7+e8+e9)	0	0	0	0	0	0
e1) Mobiliario y Equipo de Administración			0	0	0	0
e2) Mobiliario y Equipo Educativo y Recreativo			0	0	0	0
e3) Equipo e Instrumental Médico y de Laboratorio			0	0	0	0
e4) Vehículos y Equipo de Transporte			0	0	0	0
e5) Equipo de Defensa y Seguridad			0	0	0	0
e6) Maquinaria, Otros Equipos y Herramientas			0	0	0	0
e7) Activos Biológicos			0	0	0	0
e8) Bienes Inmuebles			0	0	0	0
e9) Activos Intangibles			0	0	0	0
F. Inversión Pública (F=f1+f2+f3)	0	0	0	0	0	0
f1) Obra Pública en Bienes de Dominio Público			0	0	0	0
f2) Obra Pública en Bienes Propios			0	0	0	0
f3) Proyectos Productivos y Acciones de Fomento			0	0	0	0
G. Inversiones Financieras y Otras Provisiones (G=g1+g2+g3+g4+g5+g6+g7)	0	0	0	0	0	0
g1) Inversiones Para el Fomento de Actividades Productivas			0	0	0	0
g2) Acciones y Participaciones de Capital			0	0	0	0
g3) Compra de Títulos y Valores			0	0	0	0
g4) Concesión de Préstamos			0	0	0	0
g5) Inversiones en Fideicomisos, Mandatos y Otros Análogos			0	0	0	0
Fideicomiso de Desastres Naturales (Informativo)			0	0	0	0
g6) Otras Inversiones Financieras			0	0	0	0
g7) Provisiones para Contingencias y Otras Erogaciones Especiales			0	0	0	0
H. Participaciones y Aportaciones (H=h1+h2+h3)	0	0	0	0	0	0
h1) Participaciones			0	0	0	0
h2) Aportaciones			0	0	0	0
h3) Convenios			0	0	0	0
I. Deuda Pública (I=i1+i2+i3+i4+i5+i6+i7)	0	0	0	0	0	0
i1) Amortización de la Deuda Pública			0	0	0	0
i2) Intereses de la Deuda Pública			0	0	0	0
i3) Comisiones de la Deuda Pública			0	0	0	0
i4) Gastos de la Deuda Pública			0	0	0	0
i5) Costo por Coberturas			0	0	0	0
i6) Apoyos Financieros			0	0	0	0
i7) Adeudos de Ejercicios Fiscales Anteriores (ADEFAS)			0	0	0	0

TRIBUNAL ELECTORAL DEL ESTADO SAN LUIS POTOSÍ (a)
 Estado Analítico del Ejercicio del Presupuesto de Egresos Detallado - LDF
 Clasificación por Objeto del Gasto (Capítulo y Concepto)
 Del 1 de Enero al 31 de Marzo de 2020 (b)
 (PESOS)

Concepto (c)	Egresos					Subejercicio (e)
	Aprobado (d)	Ampliaciones/ (Reducciones)	Modificado	Devengado	Pagado	
II. Gasto Etiquetado (II=A+B+C+D+E+F+G+H+I)	27,722,932	1,112,107	28,835,039	6,300,111	5,945,363	22,534,928
A. Servicios Personales (A=a1+a2+a3+a4+a5+a6+a7)	25,728,523	0	25,728,523	5,345,302	4,993,926	20,383,220
a1) Remuneraciones al Personal de Carácter Permanente	14,798,218	0	14,798,218	3,651,182	3,651,182	11,147,036
a2) Remuneraciones al Personal de Carácter Transitorio			0			0
a3) Remuneraciones Adicionales y Especiales	2,819,512	0	2,819,512	0	0	2,819,512
a4) Seguridad Social	3,939,656	0	3,939,656	667,370	553,804	3,272,286
a5) Otras Prestaciones Sociales y Económicas	2,421,377	0	2,421,377	602,423	364,613	1,818,954
a6) Previsiones	0	0	0	0	0	0
a7) Pago de Estímulos a Servidores Públicos	1,749,761	0	1,749,761	424,327	424,327	1,325,434
B. Materiales y Suministros (B=b1+b2+b3+b4+b5+b6+b7+b8+b9)	250,000	-310	249,690	39,591	38,633	210,099
b1) Materiales de Administración, Emisión de Documentos y Artículos Oficiales	151,000	-3,999	147,001	20,581	20,581	126,420
b2) Alimentos y Utensilios	48,000	-2,655	45,345	3,268	3,044	42,078
b3) Materias Primas y Materiales de Producción y Comercialización	0	2,645	2,645	2,645	2,645	0
b4) Materiales y Artículos de Construcción y de Reparación	5,000	1,300	6,300	1,438	1,438	4,862
b5) Productos Químicos, Farmacéuticos y de Laboratorio			0			0
b6) Combustibles, Lubricantes y Aditivos	20,000	0	20,000	3,361	2,627	16,639
b7) Vestuario, Blancos, Prendas de Protección y Artículos Deportivos	0	352	352	352	352	0
b8) Materiales y Suministros Para Seguridad			0			0
b9) Herramientas, Refacciones y Accesorios Menores	26,000	2,047	28,047	7,947	7,947	20,100
C. Servicios Generales (C=c1+c2+c3+c4+c5+c6+c7+c8+c9)	1,744,409	310	1,744,719	364,512	362,099	1,380,207
c1) Servicios Básicos	241,000	-90,000	151,000	26,797	26,444	124,203
c2) Servicios de Arrendamiento	617,800	0	617,800	145,608	145,608	472,192
c3) Servicios Profesionales, Científicos, Técnicos y Otros Servicios	18,000	10	18,010	1,950	1,950	16,060
c4) Servicios Financieros, Bancarios y Comerciales	2,000	0	2,000	0	0	2,000
c5) Servicios de Instalación, Reparación, Mantenimiento y Conservación	45,000	90,300	135,300	109,886	109,260	25,414
c6) Servicios de Comunicación Social y Publicidad	5,000	0	5,000	0	0	5,000
c7) Servicios de Traslado y Viáticos	137,610	0	137,610	5,920	4,485	131,690
c8) Servicios Oficiales	150,000	0	150,000	0	0	150,000
c9) Otros Servicios Generales	527,999	0	527,999	74,351	74,351	453,648
D. Transferencias, Asignaciones, Subsidios y Otras Ayudas (D=d1+d2+d3+d4+d5+d6+d7+d8+d9)	0	0	0	0	0	0
d1) Transferencias Internas y Asignaciones al Sector Público			0			0
d2) Transferencias al Resto del Sector Público			0			0
d3) Subsidios y Subvenciones			0			0
d4) Ayudas Sociales			0			0
d5) Pensiones y Jubilaciones			0			0
d6) Transferencias a Fideicomisos, Mandatos y Otros Análogos			0			0
d7) Transferencias a la Seguridad Social			0			0
d8) Donativos			0			0
d9) Transferencias al Exterior			0			0
E. Bienes Muebles, Inmuebles e Intangibles (E=e1+e2+e3+e4+e5+e6+e7+e8+e9)	0	0	0	0	0	0
e1) Mobiliario y Equipo de Administración			0			0
e2) Mobiliario y Equipo Educativo y Recreativo			0			0
e3) Equipo e Instrumental Médico y de Laboratorio			0			0
e4) Vehículos y Equipo de Transporte			0			0
e5) Equipo de Defensa y Seguridad			0			0
e6) Maquinaria, Otros Equipos y Herramientas			0			0
e7) Activos Biológicos			0			0
e8) Bienes Inmuebles			0			0
e9) Activos Intangibles			0			0
F. Inversión Pública (F=f1+f2+f3)	0	0	0	0	0	0
f1) Obra Pública en Bienes de Dominio Público			0			0
f2) Obra Pública en Bienes Propios			0			0
f3) Proyectos Productivos y Acciones de Fomento			0			0
G. Inversiones Financieras y Otras Provisiones (G=g1+g2+g3+g4+g5+g6+g7)	0	0	0	0	0	0
g1) Inversiones Para el Fomento de Actividades Productivas			0			0
g2) Acciones y Participaciones de Capital			0			0
g3) Compra de Títulos y Valores			0			0
g4) Concesión de Préstamos			0			0
g5) Inversiones en Fideicomisos, Mandatos y Otros Análogos			0			0
Fideicomiso de Desastres Naturales (Informativo)			0			0
g6) Otras Inversiones Financieras			0			0
g7) Provisiones para Contingencias y Otras Erogaciones Especiales			0			0
H. Participaciones y Aportaciones (H=h1+h2+h3)	0	0	0	0	0	0
h1) Participaciones			0			0
h2) Aportaciones			0			0
h3) Convenios			0			0
I. Deuda Pública (I=i1+i2+i3+i4+i5+i6+i7)	0	1,112,107	1,112,107	550,705	550,705	561,402
i1) Amortización de la Deuda Pública			0			0
i2) Intereses de la Deuda Pública			0			0
i3) Comisiones de la Deuda Pública			0			0
i4) Gastos de la Deuda Pública			0			0
i5) Costo por Coberturas			0			0
i6) Apoyos Financieros			0			0
i7) Adeudos de Ejercicios Fiscales Anteriores (ADEFAS)			0			0
III. Total de Egresos (III = I + II)	27,722,932	1,112,107	28,835,039	6,300,111	5,945,363	22,534,928

TRIBUNAL ELECTORAL DEL ESTADO SAN LUIS POTOSI (a)
Estado Analítico del Ejercicio del Presupuesto de Egresos Detallado - LDF
Clasificación Administrativa
Del 1 de Enero al 31 de Marzo de 2020 (b)
(PESOS)

Concepto (c)	Egresos					Subejercicio (e)
	Aprobado (d)	Ampliaciones/ Reducciones	Modificado	Devengado	Pagado	
I. Gasto No Etiquetado (I=A+B+C+D+E+F+G+H)	0	0	0	0	0	0 0 0 0 0 0 0 0 0 0 0 0
II. Gasto Etiquetado (II=A+B+C+D+E+F+G+H)	27,722,932	1,112,107	28,835,039	6,300,111	5,945,363	22,534,928
TRIBUNAL ELECTORAL DE ESTADO	27,722,932	1,112,107	28,835,039	6,300,111	5,945,363	22,534,928 0 0 0 0 0 0 0 0 0
III. Total de Egresos (III = I + II)	27,722,932	1,112,107	28,835,039	6,300,111	5,945,363	22,534,928

TRIBUNAL ELECTORAL DEL ESTADO SAN LUIS POTOSÍ (a)
Estado Analítico del Ejercicio del Presupuesto de Egresos Detallado - LDF
Clasificación Funcional (Finalidad y Función)
Del 1 de Enero al 31 de Marzo de 2020 (b)
(PESOS)

Concepto (c)	Egresos					Subejercicio (e)
	Aprobado (d)	Ampliaciones/ (Reducciones)	Modificado	Devengado	Pagado	
I. Gasto No Etiquetado (I=A+B+C+D)	0	0	0	0	0	0
A. Gobierno (A=a1+a2+a3+a4+a5+a6+a7+a8)	0	0	0	0	0	0
a1) Legislación	0	0	0	0	0	0
a2) Justicia	0	0	0	0	0	0
a3) Coordinación de la Política de Gobierno	0	0	0	0	0	0
a4) Relaciones Exteriores	0	0	0	0	0	0
a5) Asuntos Financieros y Hacendarios	0	0	0	0	0	0
a6) Seguridad Nacional	0	0	0	0	0	0
a7) Asuntos de Orden Público y de Seguridad Interior	0	0	0	0	0	0
a8) Otros Servicios Generales	0	0	0	0	0	0
B. Desarrollo Social (B=b1+b2+b3+b4+b5+b6+b7)	0	0	0	0	0	0
b1) Protección Ambiental	0	0	0	0	0	0
b2) Vivienda y Servicios a la Comunidad	0	0	0	0	0	0
b3) Salud	0	0	0	0	0	0
b4) Recreación, Cultura y Otras Manifestaciones Sociales	0	0	0	0	0	0
b5) Educación	0	0	0	0	0	0
b6) Protección Social	0	0	0	0	0	0
b7) Otros Asuntos Sociales	0	0	0	0	0	0
C. Desarrollo Económico (C=c1+c2+c3+c4+c5+c6+c7+c8+c9)	0	0	0	0	0	0
c1) Asuntos Económicos, Comerciales y Laborales en General	0	0	0	0	0	0
c2) Agropecuaria, Silvicultura, Pesca y Caza	0	0	0	0	0	0
c3) Combustibles y Energía	0	0	0	0	0	0
c4) Minería, Manufacturas y Construcción	0	0	0	0	0	0
c5) Transporte	0	0	0	0	0	0
c6) Comunicaciones	0	0	0	0	0	0
c7) Turismo	0	0	0	0	0	0
c8) Ciencia, Tecnología e Innovación	0	0	0	0	0	0
c9) Otras Industrias y Otros Asuntos Económicos	0	0	0	0	0	0
D. Otras No Clasificadas en Funciones Anteriores (D=d1+d2+d3+d4)	0	0	0	0	0	0
d1) Transacciones de la Deuda Pública / Costo Financiero de la Deuda	0	0	0	0	0	0
d2) Transferencias, Participaciones y Aportaciones Entre Diferentes Niveles y Ordenes de Gobierno	0	0	0	0	0	0
d3) Saneamiento del Sistema Financiero	0	0	0	0	0	0
d4) Adeudos de Ejercicios Fiscales Anteriores	0	0	0	0	0	0
II. Gasto Etiquetado (II=A+B+C+D)	27,722,932	1,112,107	28,835,039	6,300,111	5,945,363	22,534,928
A. Gobierno (A=a1+a2+a3+a4+a5+a6+a7+a8)	27,722,932	1,112,107	28,835,039	6,300,111	5,945,363	22,534,928
a1) Legislación	0	0	0	0	0	0
a2) Justicia	27,722,932	1,112,107	28,835,039	6,300,111	5,945,363	22,534,928
a3) Coordinación de la Política de Gobierno	0	0	0	0	0	0
a4) Relaciones Exteriores	0	0	0	0	0	0
a5) Asuntos Financieros y Hacendarios	0	0	0	0	0	0
a6) Seguridad Nacional	0	0	0	0	0	0
a7) Asuntos de Orden Público y de Seguridad Interior	0	0	0	0	0	0
a8) Otros Servicios Generales	0	0	0	0	0	0
B. Desarrollo Social (B=b1+b2+b3+b4+b5+b6+b7)	0	0	0	0	0	0
b1) Protección Ambiental	0	0	0	0	0	0
b2) Vivienda y Servicios a la Comunidad	0	0	0	0	0	0
b3) Salud	0	0	0	0	0	0
b4) Recreación, Cultura y Otras Manifestaciones Sociales	0	0	0	0	0	0
b5) Educación	0	0	0	0	0	0
b6) Protección Social	0	0	0	0	0	0
b7) Otros Asuntos Sociales	0	0	0	0	0	0
C. Desarrollo Económico (C=c1+c2+c3+c4+c5+c6+c7+c8+c9)	0	0	0	0	0	0
c1) Asuntos Económicos, Comerciales y Laborales en General	0	0	0	0	0	0
c2) Agropecuaria, Silvicultura, Pesca y Caza	0	0	0	0	0	0
c3) Combustibles y Energía	0	0	0	0	0	0
c4) Minería, Manufacturas y Construcción	0	0	0	0	0	0
c5) Transporte	0	0	0	0	0	0
c6) Comunicaciones	0	0	0	0	0	0
c7) Turismo	0	0	0	0	0	0
c8) Ciencia, Tecnología e Innovación	0	0	0	0	0	0
c9) Otras Industrias y Otros Asuntos Económicos	0	0	0	0	0	0

TRIBUNAL ELECTORAL DEL ESTADO SAN LUIS POTOSÍ (a)
Estado Analítico del Ejercicio del Presupuesto de Egresos Detallado - LDF
Clasificación Funcional (Finalidad y Función)
Del 1 de Enero al 31 de Marzo de 2020 (b)
(PESOS)

Concepto (c)	Egresos					Subejercicio (e)
	Aprobado (d)	Ampliaciones/ (Reducciones)	Modificado	Devengado	Pagado	
D. Otras No Clasificadas en Funciones Anteriores (D=d1+d2+d3+d4)	0	0	0	0	0	0
d1) Transacciones de la Deuda Pública / Costo Financiero de la Deuda			0			0
d2) Transferencias, Participaciones y Aportaciones Entre Diferentes Niveles y Ordenes de Gobierno			0			0
d3) Saneamiento del Sistema Financiero			0			0
d4) Adeudos de Ejercicios Fiscales Anteriores			0			0
III. Total de Egresos (III = I + II)	27,722,932	1,112,107	28,835,039	6,300,111	5,945,363	22,534,928



TRIBUNAL ELECTORAL DEL ESTADO SAN LUIS POTOSÍ (a)
 Estado Analítico del Ejercicio del Presupuesto de Egresos Detallado - LDF
 Clasificación de Servicios Personales por Categoría
 Del 1 de Enero al 31 de Marzo de 2020 (b)
 (PESOS)

Concepto (c)	Egresos					Subejercicio (e)
	Aprobado (d)	Ampliaciones/ (Reducciones)	Modificado	Devengado	Pagado	
I. Gasto No Etiquetado (I=A+B+C+D+E+F)	0	0	0	0	0	0
A. Personal Administrativo y de Servicio Público			0			0
B. Magisterio			0			0
C. Servicios de Salud (C=c1+c2)	0	0	0	0	0	0
c1) Personal Administrativo			0			0
c2) Personal Médico, Paramédico y afin			0			0
D. Seguridad Pública			0			0
E. Gastos asociados a la implementación de nuevas leyes federales o reformas a las mismas (E = e1 + e2)	0	0	0	0	0	0
e1) Nombre del Programa o Ley 1			0			0
e2) Nombre del Programa o Ley 2			0			0
F. Sentencias laborales definitivas			0			0
II. Gasto Etiquetado (II=A+B+C+D+E+F)	25,728,523	0	25,728,523	5,345,302	4,993,926	20,383,220
A. Personal Administrativo y de Servicio Público	25,728,523	0	25,728,523	5,345,302	4,993,926	20,383,220
B. Magisterio			0			0
C. Servicios de Salud (C=c1+c2)	0	0	0	0	0	0
c1) Personal Administrativo			0			0
c2) Personal Médico, Paramédico y afin			0			0
D. Seguridad Pública			0			0
E. Gastos asociados a la implementación de nuevas leyes federales o reformas a las mismas (E = e1 + e2)	0	0	0	0	0	0
e1) Nombre del Programa o Ley 1			0			0
e2) Nombre del Programa o Ley 2			0			0
F. Sentencias laborales definitivas			0			0
III. Total del Gasto en Servicios Personales (III = I + II)	25,728,523	0	25,728,523	5,345,302	4,993,926	20,383,220

TRIBUNAL ELECTORAL DEL ESTADO SAN LUIS POTOSÍ (a)

Proyecciones de Ingresos - LDF

(PESOS)

(CIFRAS NOMINALES)

Concepto (b)	Año en Cuestión 2021 (de iniciativa de Ley) (c)	2022 (d)	2023 (d)	2024 (d)	2025 (d)	2026 (d)
1. Ingresos de Libre Disposición (1=A+B+C+D+E+F+G+H+I+J+K+L)	0	0	0	0	0	0
A. Impuestos	0	0	0	0	0	0
B. Cuotas y Aportaciones de Seguridad Social	0	0	0	0	0	0
C. Contribuciones de Mejoras	0	0	0	0	0	0
D. Derechos	0	0	0	0	0	0
E. Productos	0	0	0	0	0	0
F. Aprovechamientos	0	0	0	0	0	0
G. Ingresos por Venta de Bienes y Prestación de Servicios	0	0	0	0	0	0
H. Participaciones	0	0	0	0	0	0
I. Incentivos Derivados de la Colaboración Fiscal	0	0	0	0	0	0
J. Transferencias y Asignaciones	0	0	0	0	0	0
K. Convenios	0	0	0	0	0	0
L. Otros Ingresos de Libre Disposición	0	0	0	0	0	0
2. Transferencias Federales Etiquetadas (2=A+B+C+D+E)	27,722,932	28,554,081	29,410,703	30,293,024	31,202,627	32,138,705
A. Aportaciones	0	0	0	0	0	0
B. Convenios	0	0	0	0	0	0
C. Fondos Distintos de Aportaciones	0	0	0	0	0	0
D. Transferencias, Asignaciones, Subsidios y Subvenciones, y Pensiones y Jubilaciones	27,722,932	28,554,081	29,410,703	30,293,024	31,202,627	32,138,705
E. Otras Transferencias Federales Etiquetadas	0	0	0	0	0	0
3. Ingresos Derivados de Financiamientos (3=A)	0	0	0	0	0	0
A. Ingresos Derivados de Financiamientos	0	0	0	0	0	0
4. Total de Ingresos Proyectados (4=1+2+3)	27,722,932	28,554,081	29,410,703	30,293,024	31,202,627	32,138,705
Datos Informativos						
1. Ingresos Derivados de Financiamientos con Fuente de Pago de Recursos de Libre Disposición	0	0	0	0	0	0
2. Ingresos derivados de Financiamientos con Fuente de Pago de Transferencias Federales Etiquetadas	0	0	0	0	0	0
3. Ingresos Derivados de Financiamiento (3 = 1 + 2)	0	0	0	0	0	0

TRIBUNAL ELECTORAL DEL ESTADO SAN LUIS POTOSÍ (a)

Proyecciones de Egresos - LDF

(PESOS)

(CIFRAS NOMINALES)

Concepto (b)	Año en Cuestión					
	2021 (de proyecto de presupuesto) (c)	2022 (d)	2023 (d)	2024 (d)	2025 (d)	2026 (d)
1. Gasto No Etiquetado (1=A+B+C+D+E+F+G+H+I)	0	0	0	0	0	0
A. Servicios Personales	0	0	0	0	0	0
B. Materiales y Suministros	0	0	0	0	0	0
C. Servicios Generales	0	0	0	0	0	0
D. Transferencias, Asignaciones, Subsidios y Otras Ayudas	0	0	0	0	0	0
E. Bienes Muebles, Inmuebles e Intangibles	0	0	0	0	0	0
F. Inversión Pública	0	0	0	0	0	0
G. Inversiones Financieras y Otras Provisiones	0	0	0	0	0	0
H. Participaciones y Aportaciones	0	0	0	0	0	0
I. Deuda Pública	0	0	0	0	0	0
2. Gasto Etiquetado (2=A+B+C+D+E+F+G+H+I)	27,722,932	28,554,081	29,410,703	30,293,024	31,202,627	32,138,705
A. Servicios Personales	25,728,523	26,499,840	27,294,835	28,113,680	28,957,904	29,826,641
B. Materiales y Suministros	250,000	257,500	265,225	273,182	281,377	289,818
C. Servicios Generales	1,744,409	1,796,741	1,850,643	1,906,162	1,963,346	2,022,246
D. Transferencias, Asignaciones, Subsidios y Otras Ayudas	0	0	0	0	0	0
E. Bienes Muebles, Inmuebles e Intangibles	0	0	0	0	0	0
F. Inversión Pública	0	0	0	0	0	0
G. Inversiones Financieras y Otras Provisiones	0	0	0	0	0	0
H. Participaciones y Aportaciones	0	0	0	0	0	0
I. Deuda Pública	0	0	0	0	0	0
3. Total de Egresos Proyectados (3 = 1 + 2)	27,722,932	28,554,081	29,410,703	30,293,024	31,202,627	32,138,705

TRIBUNAL ELECTORAL DEL ESTADO SAN LUIS POTOSI (a)
Resultados de Ingresos - LDF
(PESOS)

Concepto (b)	2015 (c)	2016 (c)	2017 (c)	2018 (c)	2019 (c)	2020 (d)
1. Ingresos de Libre Disposición (1=A+B+C+D+E+F+G+H+I+J+K+L)	0	0	0	0	0	0
A. Impuestos	0	0	0	0	0	0
B. Cuotas y Aportaciones de Seguridad Social	0	0	0	0	0	0
C. Contribuciones de Mejoras	0	0	0	0	0	0
D. Derechos	0	0	0	0	0	0
E. Productos	0	0	0	0	0	0
F. Aprovechamientos	0	0	0	0	0	0
G. Ingresos por Venta de Bienes y Prestación de Servicios	0	0	0	0	0	0
H. Participaciones	0	0	0	0	0	0
I. Incentivos Derivados de la Colaboración Fiscal	0	0	0	0	0	0
J. Transferencias y Asignaciones	0	0	0	0	0	0
K. Convenios	0	0	0	0	0	0
L. Otros Ingresos de Libre Disposición	0	0	0	0	0	0
2. Transferencias Federales Etiquetadas (2=A+B+C+D+E)	0	0	0	0	25,868,258	27,722,932
A. Aportaciones	0	0	0	0	0	0
B. Convenios	0	0	0	0	0	0
C. Fondos Distintos de Aportaciones	0	0	0	0	0	0
D. Transferencias, Asignaciones, Subsidios y Subvenciones, y Pensiones y Jubilaciones	0	0	0	0	25,868,258	27,722,932
E. Otras Transferencias Federales Etiquetadas	0	0	0	0	0	0
3. Ingresos Derivados de Financiamientos (3=A)	0	0	0	0	0	0
A. Ingresos Derivados de Financiamientos	0	0	0	0	0	0
4. Total de Resultados de Ingresos (4=1+2+3)	0	0	0	0	25,868,258	27,722,932
Datos Informativos						
1. Ingresos Derivados de Financiamientos con Fuente de Pago de Recursos de Libre Disposición	0	0	0	0	0	0
2. Ingresos derivados de Financiamientos con Fuente de Pago de Transferencias Federales Etiquetadas	0	0	0	0	0	0
3. Ingresos Derivados de Financiamiento (3 = 1 + 2)	0	0	0	0	0	0

TRIBUNAL ELECTORAL DEL ESTADO SAN LUIS POTOSI (a)

Resultados de Egresos - LDF

(PESOS)

Concepto (b)	2015 (c)	2016 (c)	2017 (c)	2018 (c)	2019 (c)	2020 (d)
1. Gasto No Etiquetado (1=A+B+C+D+E+F+G+H+I)	0	0	0	0	0	0
A. Servicios Personales	0	0	0	0	0	0
B. Materiales y Suministros	0	0	0	0	0	0
C. Servicios Generales	0	0	0	0	0	0
D. Transferencias, Asignaciones, Subsidios y Otras Ayudas	0	0	0	0	0	0
E. Bienes Muebles, Inmuebles e Intangibles	0	0	0	0	0	0
F. Inversión Pública	0	0	0	0	0	0
G. Inversiones Financieras y Otras Provisiones	0	0	0	0	0	0
H. Participaciones y Aportaciones	0	0	0	0	0	0
I. Deuda Pública	0	0	0	0	0	0
2. Gasto Etiquetado (2=A+B+C+D+E+F+G+H+I)	0	0	0	0	24,380,163	27,722,932
A. Servicios Personales	0	0	0	0	24,093,569	25,728,523
B. Materiales y Suministros	0	0	0	0	231,896	250,000
C. Servicios Generales	0	0	0	0	0	1,744,409
D. Transferencias, Asignaciones, Subsidios y Otras Ayudas	0	0	0	0	0	0
E. Bienes Muebles, Inmuebles e Intangibles	0	0	0	0	54,698	0
F. Inversión Pública	0	0	0	0	0	0
G. Inversiones Financieras y Otras Provisiones	0	0	0	0	0	0
H. Participaciones y Aportaciones	0	0	0	0	0	0
I. Deuda Pública	0	0	0	0	0	0
3. Total del Resultado de Egresos (3=1+2)	0	0	0	0	24,380,163	27,722,932

TRIBUNAL ELECTORAL DEL ESTADO SAN LUIS POTOSÍ (a)
Informe sobre Estudios Actuariales - LDF

	Pensiones y jubilaciones	Salud	Riesgos de trabajo	Invalidez y vida	Otras prestaciones sociales
Tipo de Sistema Prestación laboral o Fondo general para trabajadores del estado o municipio Beneficio definido, Contribución definida o Mixto Población afiliada Activos Edad máxima Edad mínima Edad promedio Pensionados y Jubilados Edad máxima Edad mínima Edad promedio Beneficiarios Promedio de años de servicio (trabajadores activos) Aportación individual al plan de pensión como % del salario Aportación del ente público al plan de pensión como % del salario Crecimiento esperado de los pensionados y jubilados (como %) Crecimiento esperado de los activos (como %) Edad de Jubilación o Pensión Esperanza de vida Ingresos del Fondo Ingresos Anuales al Fondo de Pensiones Nómina anual Activos Pensionados y Jubilados Beneficiarios de Pensionados y Jubilados Monto mensual por pensión Máximo Mínimo Promedio Monto de la reserva Valor presente de las obligaciones Pensiones y Jubilaciones en curso de pago Generación actual Generaciones futuras Valor presente de las contribuciones asociadas a los sueldos futuros de cotización X% Generación actual Generaciones futuras Valor presente de aportaciones futuras Generación actual Generaciones futuras Otros Ingresos Déficit/superávit actuarial Generación actual Generaciones futuras Periodo de suficiencia Año de descapitalización Tasa de rendimiento Estudio actuarial Año de elaboración del estudio actuarial Empresa que elaboró el estudio actuarial		NO APLICA	NO APLICA		