


INFORMACIÓN CONTABLE MES DE SEPTIEMBRE 2021





TRIBUNAL ELECTORAL DEL ESTADO DE SAN LUIS POTOSÍ.

INFORMACIÓN Y ESTADOS FINANCIEROS AL 30 DE SEPTIEMBRE DE 2021

1. INFORMACIÓN CONTABLE

- a) Estado de Actividades (comparativo con año anterior)
- b) Estado de Situación Financiera (comparativo con año anterior)
- c) Estado de Variaciones en la Hacienda Pública
- d) Estado de Cambios en la situación financiera
- e) Estado de Flujos de efectivo (Comparativo al año anterior)
- f) Notas a los Estados Financieros
- g) Estado Analítico del Activo (Saldo inicial al cierre del ejercicio anterior)
- h) Estado Analítico de la Deuda y otros Pasivos (Saldo inicial al cierre de ejercicio anterior)
- i) Balanza de comprobación.
- j) Flujo Operacional.
- k) Estado de Origen y Aplicación de Recursos

2. INFORMACIÓN PRESUPUESTARIA

- a) Estado Analítico de Ingresos
- b) Estado Analítico del Ejercicio del presupuesto de Egresos en Clasificación Administrativa
- c) Estado Analítico del Ejercicio del Presupuesto de Egresos en Clasificación Económica (Por tipo de gasto)
- d) Estado Analítico del ejercicio del Presupuesto de Egresos en Clasificación por Objeto del Gasto (Capítulo y Concepto)
- e) Estado Analítico del ejercicio del Presupuesto de Egresos por Clasificación Funcional (Finalidad y Función)
- f) Estado Analítico del ejercicio del Presupuesto de Egresos por Fuente de Financiamiento.



- g) Estado Analítico del Presupuesto de Egresos clasificación administrativa-orden de gobierno.
- h) Estado Analítico del Presupuesto de Egresos clasificación administrativa- Sector Paraestatal.
- i) Estado Analítico del Presupuesto de Egresos clasificación económica tipo de gasto

3. INFORMACIÓN PROGRAMÁTICA

- a) Gasto por Categoría Programática
- b) Programas y Proyectos de Inversión

4.- Anexos (además de todo lo anterior)

- a) Informe sobre pasivos contingentes
- b) Informe de Endeudamiento Neto
- c) Informe de Intereses de la Deuda
- d) Indicadores de Postura Fiscal
- e) Relación de Bienes Muebles
- f) Relación de Bienes Inmuebles
- g) Relación de Cuentas Bancarias Productivas específicas
- h) Relación de Esquemas Bursátiles y de Coberturas Financieras
- i) Ayudas y Subsidios

5.-Información complementaria

- a) Conciliación entre los Egresos Presupuestarios y los Gastos Contables.
- b) Conciliación entre los Ingreso Presupuestarios y los Gastos Contables.

6.-Indicadores de Gestión

Estados Financieros de la Ley de Disciplina Financiera (Trimestral únicamente y comparativos al cierre del ejercicio anterior)



- a) Formato 1 Estado de Situación Financiera Detallado LDF
- b) Formato 2 Informe Analítico de la Deuda Pública y Otros Pasivos LDF
- c) Formato 3 Informe Analítico de Obligaciones Diferentes de Financiamiento LDF
- d) Formato 4 Balance Presupuestario LDF
- e) Formato 5 Estado Analítico de Ingresos Detallado LDF
- f) Formato 6 a) Estado analítico del Ejercicio del Presupuesto de Egresos Detallado LDF (Clasificación por objeto de gasto)
- g) Formato 6 b) Estado Analítico del Ejercicio de Presupuesto de Egresos Detallado LDF (Clasificación Administrativa)
- h) Formato 6 c) Estado Analítico del Presupuesto de Egresos Detallado LDF (Clasificación Funcional)
- i) Formato 6 d) Estado Analítico del Presupuesto de Egresos Detallado LDF (Clasificación de Servicios Personales por categoría)
- j) Formato 8) Informe sobre Estudios Actuariales LDF
- k) Proyecciones de Ley de Ingresos
- l) Proyecciones de Egresos



TRIBUNAL ELECTORAL DEL ESTADO SAN LUIS POTOSÍ

Estado de Actividades
DEL 01 ENERO AL 30 DE SEPTIEMBRE DEL 2021 Y 2020

	<u>2021</u>	<u>2020</u>
INGRESOS Y OTROS BENEFICIOS		
INGRESOS DE GESTIÓN		
IMPUESTOS	\$60,579.00	\$165,298.00
CUOTAS Y APORTACIONES DE SEGURIDAD SOCIAL	\$0.00	\$0.00
CONTRIBUCIONES Y MEJORAS	\$0.00	\$0.00
DERECHOS	\$0.00	\$0.00
PRODUCTOS	\$4,859.00	\$0.00
APROVECHAMIENTOS	\$55,720.00	\$165,298.00
INGRESOS POR VENTA DE BIENES Y PRESTACION DE SERVICIOS	\$0.00	\$0.00
PARTICIPACIONES, APORTACIONES, CONVENIOS, INCENTIVOS DERIVADOS DE LA COLABORACION FISCAL, FONDOS DISTINTOS DE APORTACIONES, TRANSFERENCIAS, ASIGNACIONES, SUBSIDIOS Y PENSIONES Y JUBILACIONES	\$24,194,034.00	\$20,605,165.00
TRANSFERENCIAS, ASIGNACIONES, SUBSIDIOS Y SUBVENCIONES, Y PENSIONES Y JUBILACIONES	\$24,194,034.00	\$20,605,165.00
OTROS INGRESOS Y BENEFICIOS	\$0.00	\$653.00
INGRESOS FINANCIEROS	\$0.00	\$653.00
OTROS INGRESOS Y BENEFICIOS VARIOS	\$0.00	\$0.00
INCREMENTO POR VARIACION DE INVENTARIOS	\$0.00	\$0.00
DISMINUCION DEL EXCESO DE ESTIMACIONES POR PERDIDA U OBSOLECENCIA	\$0.00	\$0.00
Total de Ingresos y Otros Beneficios	\$24,254,613.00	\$20,771,116.00
GASTOS Y OTRAS PÉRDIDAS		
GASTOS DE FUNCIONAMIENTO	\$22,003,193.00	\$18,380,730.00
SERVICIOS PERSONALES	\$19,598,825.00	\$17,164,475.00
MATERIALES Y SUMINISTROS	\$391,227.00	\$162,762.00
SERVICIOS GENERALES	\$2,013,141.00	\$1,053,493.00
	\$0.00	\$0.00
OTROS GASTOS Y PÉRDIDAS EXTRAORDINARIAS	\$164,182.00	\$131,325.00
ESTIMACIONES, DEPRECIACIONES, DETERIOROS, OBSOLESCENCIAS Y AMORTIZACIONES	\$160,404.00	\$130,991.00
PROVISIONES	\$0.00	\$0.00
DISMINUCION DE INVENTARIOS	\$0.00	\$0.00
AUMENTO POR INSUFICIENCIA DE ESTIMACIONES POR PERDIDA O DETERIORO U OBSOLESCENCIA	\$0.00	\$0.00
AUMENTO POR INSUFICIENCIA DE PROVISIONES	\$0.00	\$0.00
OTROS GASTOS	\$3,778.00	\$334.00
Inversión Pública	\$0.00	\$0.00
INVERSION PUBLICA NO CAPITALIZABLE	\$0.00	\$0.00
Total de Gastos y otras Pérdidas	\$22,167,375.00	\$18,512,055.00
Resultado del Ejercicio (Ahorro/Desahorro)	\$2,087,238.00	\$2,259,061.00

"Bajo protesta de decir verdad declaramos que los Estados Financieros y sus notas son razonablemente correctos y son responsabilidad del emisor"

MAGDA.DENNISE ADRIANA PORRAS GUERRERO

LIC.CESAR J.PORRAS FLORES

PRESIDENTA DEL TRIBUNAL ELECTORAL

SECRETARIO EJECUTIVO



TRIBUNAL ELECTORAL DEL ESTADO SAN LUIS POTOSÍ

Estado de Situación Financiera

DEL 01 DE ENERO AL 31 DE SEPTIEMBRE DE 2021 Y 2020

	<u>2021</u>	<u>2020</u>		<u>2021</u>	<u>2020</u>
ACTIVO			PASIVO		
ACTIVO CIRCULANTE	\$3,825,293.00	\$3,852,326.00	PASIVO CIRCULANTE	\$1,741,189.00	\$1,204,919.00
EFFECTIVO Y EQUIVALENTES	\$3,819,293.00	\$3,849,326.00	CUENTAS POR PAGAR A CORTO PLAZO	\$1,741,189.00	\$1,204,919.00
DERECHOS A RECIBIR EFFECTIVO O EQUIVALENTES	\$6,000.00	\$3,000.00	DOCUMENTOS POR PAGAR A CORTO PLAZO	\$0.00	\$0.00
DERECHOS A RECIBIR BIENES O SERVICIOS	\$0.00	\$0.00	PORCIÓN A CORTO PLAZO DE LA DEUDA PÚBLICA	\$0.00	\$0.00
INVENTARIOS	\$0.00	\$0.00	TÍTULOS Y VALORES A CORTO PLAZO	\$0.00	\$0.00
ALMACENES	\$0.00	\$0.00	PASIVOS DIFERIDOS A CORTO PLAZO	\$0.00	\$0.00
ESTIMACIÓN POR PÉRDIDA O DETERIORO DE ACTIVOS	\$0.00	\$0.00	FONDOS Y BIENES DE TERCEROS EN GARANTÍA Y/C	\$0.00	\$0.00
OTROS ACTIVOS CIRCULANTES	\$0.00	\$0.00	PROVISIONES A CORTO PLAZO	\$0.00	\$0.00
Total de Activos Circulantes	\$3,825,293.00	\$3,852,326.00	OTROS PASIVOS A CORTO PLAZO	\$0.00	\$0.00
ACTIVO NO CIRCULANTE	\$1,218,945.00	\$751,257.00	Total de Pasivos Circulantes	\$1,741,189.00	\$1,204,919.00
INVERSIONES FINANCIERAS A LARGO PLAZO	\$0.00	\$0.00	PASIVO NO CIRCULANTE		
DERECHOS A RECIBIR EFFECTIVO O EQUIVALENTES A LARGO PLAZO	\$40,000.00	\$40,000.00	CUENTAS POR PAGAR A LARGO PLAZO	\$0.00	\$0.00
BIENES INMUEBLES, INFRAESTRUCTURA Y CONSTRUCCIONES EN PF	\$0.00	\$0.00	DOCUMENTOS POR PAGAR A LARGO PLAZO	\$0.00	\$0.00
BIENES MUEBLES	\$1,803,467.00	\$1,143,576.00	DEUDA PÚBLICA A LARGO PLAZO	\$0.00	\$0.00
ACTIVOS INTANGIBLES	\$33,330.00	\$21,034.00	PASIVOS DIFERIDOS A LARGO PLAZO	\$0.00	\$0.00
DEPRECIACIÓN, DETERIORO Y AMORTIZACIÓN ACUMULADA DE BIE	-\$657,852.00	-\$453,353.00	FONDOS Y BIENES DE TERCEROS EN GARANTÍA Y/C	\$0.00	\$0.00
ACTIVOS DIFERIDOS	\$0.00	\$0.00	PROVISIONES A LARGO PLAZO	\$0.00	\$0.00
ESTIMACIÓN POR PÉRDIDA O DETERIORO DE ACTIVOS NO CIRCULA	\$0.00	\$0.00	Total de Pasivos No Circulantes	\$0.00	\$0.00
OTROS ACTIVOS NO CIRCULANTES	\$0.00	\$0.00			
Total de Activos No Circulantes	\$1,218,945.00	\$751,257.00	Total de Pasivos	\$1,741,189.00	\$1,204,919.00
Total de Activos	\$5,044,238.00	\$4,603,583.00	HACIENDA PÚBLICA/ PATRIMONIO		
			HACIENDA PÚBLICA/PATRIMONIO	\$238.00	\$238.00
			APORTACIONES	\$0.00	\$0.00
			DONACIONES DE CAPITAL	\$238.00	\$238.00
			ACTUALIZACIÓN DE LA HACIENDA PÚBLICA/PATRII	\$0.00	\$0.00
			HACIENDA PÚBLICA /PATRIMONIO GENERADO	\$3,302,811.00	\$3,398,426.00
			RESULTADOS DEL EJERCICIO (AHORRO/ DESAHORF	\$2,087,238.00	\$2,259,061.00
			RESULTADOS DE EJERCICIOS ANTERIORES	\$1,197,555.00	\$1,139,365.00
			REVALUOS	\$0.00	\$0.00
			RESERVAS	\$0.00	\$0.00
			RECTIFICACIONES DE RESULTADOS DE EJERCICIOS	\$18,018.00	\$0.00
			EXCESO O INSUFICIENCIA EN LA ACTUALIZACIÓN	\$0.00	\$0.00
			RESULTADO POR POSICIÓN MONETARIA	\$0.00	\$0.00
			RESULTADO POR TENENCIA DE ACTIVOS NO MONI	\$0.00	\$0.00

TRIBUNAL ELECTORAL DEL ESTADO SAN LUIS POTOSÍ
SAN LUIS POTOSÍ

Estado de Situación Financiera

DEL 01 DE ENERO AL 31 DE SEPTIEMBRE DE 2021 Y 2020

	<u>2021</u>	<u>2020</u>
Total Hacienda Pública/Patrimonio	\$3,303,049.00	\$3,398,664.00
Total de Pasivo y Hacienda Pública/Patrimonio	\$5,044,238.00	\$4,603,583.00

"Bajo protesta de decir verdad declaramos que los Estados Financieros y sus notas ,son razonablemente correctos y son responsabilidad del emisor "

MAGDA.DENISE ADRIANA PORRAS GUERRERO
PRESIDENTA DEL TRIBUNAL ELECTORAL

LIC.CESAR J.PORRAS FLORES
SECRETARIO EJECUTIVO

TRIBUNAL ELECTORAL DEL ESTADO SAN LUIS POTOSÍ



Concepto

Estado de Variaciones en la Hacienda DEL 01 DE ENERO AL 30 DE SEPTIEMBRE DE 2021 Hacienda Pública/ Patrimonio Generado

Concepto	Hacienda Pública/ Patrimonio Contribuido #	De Ejercicios Anteriores	Del Ejercicio	Exceso o Insuficiencia en la Actualización de la Hacienda Pública / Patrimonio	Total
HACIENDA PÚBLICA/PATRIMONIO CONTRIBUIDO NETO 2020	\$238.0	\$0.0	\$0.0	\$0.0	\$238.0
APORTACIONES	\$0.0	\$0.0	\$0.0	\$0.0	\$0.0
DONACIONES DE CAPITAL	\$238.0	\$0.0	\$0.0	\$0.0	\$238.0
ACTUALIZACIÓN DE LA HACIENDA PÚBLICA/PATRIMONIO	\$0.0	\$0.0	\$0.0	\$0.0	\$0.0
HACIENDA PÚBLICA /PATRIMONIO GENERADO NETO 2020	\$0.0	\$1,139,365.0	\$2,259,061.0	\$0.0	\$3,398,426.0
RESULTADOS DEL EJERCICIO 2021 DE ENE -DIC21(AHORRO/ DESAHORRO)	\$0.0	\$0.0	\$2,259,061.0	\$0.0	\$2,259,061.0
RESULTADO DEL EJERCICIO ANTERIORES ENE A DIC 2020,columna b E/Fin	\$0.0	\$1,139,365.0	\$0.0	\$0.0	\$1,139,365.0
REVALÚOS	\$0.0	\$0.0	\$0.0	\$0.0	\$0.0
RESERVAS	\$0.0	\$0.0	\$0.0	\$0.0	\$0.0
RECTIFICACIONES DE RESULTADOS DE EJERCICIOS ANTERIORES	\$0.0	\$0.0	\$0.0	\$0.0	\$0.0
EXCESO O INSUFICIENCIA EN LA ACTUALIZACIÓN DE LA HACIENDA PÚBLICA/ PATRIMONIO NETO 2020					
RESULTADO POR POSICIÓN MONETARIA	\$0.0	\$0.0	\$0.0	\$0.0	\$0.0
RESULTADO POR TENENCIA DE ACTIVOS NO MONETARIOS	\$0.0	\$0.0	\$0.0	\$0.0	\$0.0
HACIENDA PÚBLICA / PATRIMONIO NETO FINAL 2020	\$238.0	\$1,139,365.0	\$2,259,061.0	\$0.0	\$3,398,664.0
CAMBIOS EN LA HACIENDA PÚBLICA/PATRIMONIO CONTRIBUIDO NETO 2020	\$0.0	\$0.0	\$0.0	\$0.0	\$0.0
APORTACIONES		\$0.0	\$0.0	\$0.0	\$0.0
DONACIONES DE CAPITAL	\$0.0	\$0.0	\$0.0	\$0.0	\$0.0
ACTUALIZACIÓN DE LA HACIENDA PÚBLICA/PATRIMONIO	\$0.0	\$0.0	\$0.0	\$0.0	\$0.0
VARIACIONES DE LA HACIENDA PÚBLICA / PATRIMONIO GENERADO NETO 2021	\$0.0	\$58,190.0	-\$171,823.0	\$18,018.0	-\$95,615.0
RESULTADO DEL EJERCICIO ENE-DIC 2021(AHORRO/ DESAHORRO)columna a	\$0.0	\$0.0	\$2,087,238.0	\$0.0	\$2,087,238.0
INCREMENTO DE RESULTADOS DE EJERCICIOS ANTERIORES ,resta columna a-b,edo fin	\$0.0	\$58,190.0	-\$2,259,061.0	\$0.0	-\$2,200,871.0
REVALÚOS	\$0.0	\$0.0	\$0.0	\$0.0	\$0.0
RESERVAS	\$0.0	\$0.0	\$0.0	\$0.0	\$0.0
RECTIFICACIONES DE RESULTADOS DE EJERCICIOS ANTERIORES	\$0.0	\$0.0	\$0.0	\$18,018.0	\$18,018.0
CAMBIOS EN EL EXCESO O INSUFICIENCIA EN LA ACTUALIZACIÓN DE LA HACIENDA PÚBLICA/	\$0.0	\$0.0	\$0.0	\$0.0	\$0.0
RESULTADO POR POSICIÓN MONETARIA	\$0.0	\$0.0	\$0.0	\$0.0	\$0.0
RESULTADO POR TENENCIA DE ACTIVOS NO MONETARIOS	\$0.0	\$0.0	\$0.0	\$0.0	\$0.0
HACIENDA PÚBLICA / PATRIMONIO NETO FINAL 2021	\$238.0	\$1,197,555.0	\$2,087,238.0	\$18,018.0	\$3,303,049.0

"Bajo protesta de decir verdad declaramos que los Estados Financieros y sus notas son razonablemente correctas"

MAGDA DENNISE ADRIANA PORRAS GUERRERO
PRESIDENTA DEL TRIBUNAL

LIC.CESAR J.PORRAS FLORES
SECRETARIO EJECUTIVO



TRIBUNAL ELECTORAL DEL ESTADO SAN LUIS POTOSÍ

Estado de Cambios en la Situación Financiera
DEL 01 DE ENERO AL 30 DE SEPTIEMBRE DE 2021

	<u>2021</u>	<u>2020</u>	<u>Origen</u>	<u>Aplicación</u>
ACTIVO	\$5,044,238.00	\$4,603,583.00		\$440,655.00
<u>ACTIVO CIRCULANTE</u>	\$3,825,293.00	\$3,852,326.00		-\$27,033.00
EFFECTIVO Y EQUIVALENTES	\$3,819,293.00	\$3,849,326.00		-\$30,033.00
DERECHOS A RECIBIR EFFECTIVO O EQUIVALENTES	\$6,000.00	\$3,000.00	-\$3,000.00	\$0.00
<u>ACTIVO NO CIRCULANTE</u>	\$1,218,945.00	\$751,257.00		\$467,688.00
DERECHOS A RECIBIR EFFECTIVO O EQUIVALENTES A LARGO PLAZO	\$40,000.00	\$40,000.00		\$0.00
BIENES MUEBLES	\$1,803,467.00	\$1,143,576.00		\$659,891.00
ACTIVOS INTANGIBLES	\$33,330.00	\$21,034.00		\$12,296.00
DEPRECIACIÓN	-\$ 657,852.00 -\$	453,353.00	\$ 204,499.00	\$ -
PASIVO	\$1,741,189.00	\$1,204,919.00	\$0.00	
<u>PASIVO CIRCULANTE</u>	\$1,741,189.00	\$1,204,919.00		-\$536,270.00
CUENTAS POR PAGAR A CORTO PLAZO	\$1,741,189.00	\$1,204,919.00	\$0.00	-\$536,270.00
<u>PASIVO NO CIRCULANTE</u>	\$0.00	\$0.00		
HACIENDA PÚBLICA/ PATRIMONIO	\$3,303,049.00	\$3,398,664.00	\$0.00	-\$95,615.00
<u>HACIENDA PÚBLICA/PATRIMONIO CONTRIBUIDO</u>	\$238.00	\$238.00	\$ -	\$0.00
DONACIONES DE CAPITAL	\$238.00	\$238.00		\$0.00
<u>HACIENDA PÚBLICA /PATRIMONIO GENERADO</u>	\$3,302,811.00	\$3,398,426.00	-\$95,615.00	\$0.00
RESULTADOS DEL EJERCICIO (AHORRO/ DESAHORRO)	\$2,087,238.00	\$2,259,061.00	-\$171,823.00	\$0.00
RESULTADOS DE EJERCICIOS ANTERIORES	\$1,197,555.00	\$1,139,365.00	\$58,190.00	\$ -
RECTIFICACION DE RESULTADOS DE EJERCICIOS ANTS.	\$18,018.00		\$18,018.00	\$ -
<u>EXCESO O INSUFICIENCIA EN LA ACTUALIZACIÓN DE LA HACIENDA PÚBLICA/</u>				
<u>total origen y aplicación</u>			\$ 105,884.00	\$105,884.00

MAGDA.DENNISE ADRIANA PORRAS GUERRERO
PRESIDENTA DEL TRIBUNAL ELECTORAL

LIC.CESAR J.PORRAS FLORES
SECRETARIO EJECUTIVO

"Bajo protesta de decir verdad declaramos que los Estados Financieros y sus notas son razonablemente correctos y son responsabilidad del emisor "

MAGDA.DENINSE ADRIANA PORRAS GUERRERO
PRESIDENTA DEL TRIBUNAL ELECTORAL

LIC.CESAR J.PORRAS FLORES
SECRETARIO EJECUTIVO



TRIBUNAL ELECTORAL DEL ESTADO SAN LUIS POTOSÍ

Estado de Flujos de Efectivo

DEL 01 ENERO AL 30 DE SEPTIEMBRE DEL 2021 Y 2020

Concepto	2021	2020
FLUJOS DE EFECTIVO DE LAS ACTIVIDADES DE OPERACIÓN		
ORIGEN	\$24,264,845.00	\$20,770,464.00
IMPUESTOS	\$0.00	\$0.00
CUOTAS Y APORTACIONES DE SEGURIDAD SOCIAL	\$0.00	\$0.00
CONTRIBUCIONES DE MEJORAS	\$0.00	\$0.00
DERECHOS	\$0.00	\$0.00
PRODUCTOS DE TIPO CORRIENTE	\$4,258.00	\$0.00
APROVECHAMIENTOS DE TIPO CORRIENTE	\$66,553.00	\$165,299.00
INGRESOS POR VENTAS DE BIENES	\$0.00	\$0.00
PARTICIPACIONES Y APORTACIONES	\$0.00	\$0.00
TRANSFERENCIAS, ASIGNACIONES, SUBSIDIOS Y OTRA AYUDAS	\$24,194,034.00	\$20,605,165.00
OTROS ORIGENES DE OPERACIÓN	\$0.00	\$0.00
APLICACIÓN	\$22,049,900.00	\$18,792,106.00
SERVICIOS PERSONALES	\$19,220,614.00	\$16,814,428.00
MATERIALES Y SUMINISTROS	\$391,227.00	\$160,478.00
SERVICIOS GENERALES	\$1,940,486.00	\$1,016,084.00
TRANSFERENCIAS INTERNAS Y ASIGNACIONES AL SECTOR PÚBLICO	\$0.00	\$0.00
OTRAS APLICACIONES DE OPERACIÓN	\$497,573.00	\$801,116.00
FLUJOS NETOS DE EFECTIVO POR ACTIVIDADES DE OPERACIÓN	\$2,214,945.00	\$1,978,358.00
FLUJOS DE EFECTIVO DE LAS ACTIVIDADES DE INVERSIÓN		
ORIGEN	\$0.00	\$16,067.00
BIENES MUEBLES E INMUEBLES, INFRAESTRUCTURA Y	\$0.00	\$0.00
BIENES MUEBLES	\$0.00	\$16,067.00
OTROS ORIGENES DE INVERSIÓN	\$0.00	\$0.00
APLICACIÓN	\$619,840.00	\$10,330.00
BIENES MUEBLES	\$607,544.00	\$10,330.00
BIENES INMUEBLES, INFRAESTRUCTURA Y CONSTRUCCIONES EN	\$0.00	\$0.00
OTRAS APLICACIONES DE INVERSIÓN	\$12,296.00	\$0.00
FLUJOS NETOS DE EFECTIVO POR ACTIVIDADES DE INVERSIÓN	-\$619,840.00	\$5,737.00
FLUJO DE EFECTIVO DE LAS ACTIVIDADES DE FINANCIAMIENTO		
ORIGEN	\$0.00	\$0.00
Endeudamiento interno	\$0.00	\$0.00
Endeudamiento externo	\$0.00	\$0.00
OTROS ORIGENES DE FINANCIAMIENTO	\$0.00	\$0.00
APLICACIÓN	\$1,026,227.00	\$1,112,107.00
DEUDA PÚBLICA	\$0.00	\$0.00
OTRAS APLICACIONES DE FINANCIAMIENTO	\$1,026,227.00	\$1,112,107.00
FLUJOS NETOS DE EFECTIVO POR ACTIVIDADES DE FINANCIAMIENTO	-\$1,026,227.00	-\$1,112,107.00
INCREMENTO/DISMINUCIÓN NETA EN EL EFECTIVO Y EQUIVALENTES AL EFECTIVO	\$568,878.00	\$871,988.00
EFFECTIVO Y EQUIVALENTES AL EFECTIVO AL INICIO DEL EJERCICIO	\$3,250,415.00	\$2,977,338.00
EFFECTIVO Y EQUIVALENTES AL EFECTIVO AL FINAL DEL EJERCICIO	\$3,819,293.00	\$3,849,326.00

"Bajo protesta de decir verdad declaramos que los Estados Financieros y sus notas son razonablemente correctos y son responsabilidad del emisor."

MAGDA.DENNISE ADRIANA PORRAS GUERRERO
PRESIDENTA DEL TRIBUNAL ELECTORAL

LIC.CESAR J.PORRAS FLORES
SECRETARIO EJECUTIVO



TRIBUNAL ELECTORAL DEL ESTADO SAN LUIS POTOSI SAN LUIS POTOSI

Estado Analítico del Activo

Del 01/ene./2021 al 30/sep./2021

Usr: ignacio

Rep: rptEstadoAnaliticoDeActivosYPasivos_R

Fecha y 05/oct./2021

hora de Impresión 01:49 p. m.

Concepto	Saldo Inicial	Cargos del periodo	Abonos del periodo	Saldo Final	Variación del Periodo
ACTIVO	\$4,009,924.86	\$57,399,054.30	\$56,364,740.39	\$5,044,238.77	\$1,034,313.91
ACTIVO CIRCULANTE	\$3,250,415.21	\$56,779,214.64	\$56,204,336.28	\$3,825,293.57	\$574,878.36
EFFECTIVO Y EQUIVALENTES	\$3,250,415.21	\$32,447,178.28	\$31,876,299.92	\$3,819,293.57	\$568,878.36
DERECHOS A RECIBIR EFECTIVO O EQUIVALENTES	\$0.00	\$24,332,036.36	\$24,326,036.36	\$6,000.00	\$6,000.00
ACTIVO NO CIRCULANTE	\$759,509.65	\$619,839.66	\$160,404.11	\$1,218,945.20	\$459,435.55
DERECHOS A RECIBIR EFECTIVO O EQUIVALENTES A LARGO PLAZO	\$40,000.00	\$0.00	\$0.00	\$40,000.00	\$0.00
BIENES MUEBLES	\$1,195,923.16	\$607,543.66	\$0.00	\$1,803,466.82	\$607,543.66
ACTIVOS INTANGIBLES	\$21,034.08	\$12,296.00	\$0.00	\$33,330.08	\$12,296.00
DEPRECIACIÓN, DETERIORO Y AMORTIZACIÓN ACUMULADA DE BIENES	-\$497,447.59	\$0.00	\$160,404.11	-\$657,851.70	-\$160,404.11

"Bajo protesta de decir verdad declaramos que los Estados Financieros y sus notas, son razonablemente correctos y son responsabilidad del emisor".

MAGDA DENNISE ADRIANA PORRAS GUERRERO
PRESIDENTA DEL TRIBUNAL ELECTORAL

LIC.CESAR J.PORRAS FLORES

SECRETARIO EJECUTIVO



TRIBUNAL ELECTORAL DEL ESTADO SAN LUIS POTOSI
SAN LUIS POTOSI

Estado Analítico de la Deuda y Otros Pasivos

Usr: ignacio
Rep: rptEstadoAnaliticoDeudaYPasivos

Del 01/ene./2021 Al 30/sep./2021
(Cifras en Pesos)

Fecha y hora de Impresión | 05/oct./2021 | 01:50 p. m.

Denominación de las Deudas	Moneda de Contratación	Institución o País Acreedor	Saldo Inicial del Periodo	Saldo Final del Periodo
DEUDA PÚBLICA				
Deuda Interna				
Corto Plazo				
Instituciones de Crédito	Peso	México	\$0.00	\$0.00
Títulos y Valores	Peso	México	\$0.00	\$0.00
Arrendamientos Financieros	Peso	México	\$0.00	\$0.00
Deuda Externa				
Organismos Financieros Internacionales	Peso	México	\$0.00	\$0.00
Deuda Bilateral	Peso	México	\$0.00	\$0.00
Títulos y Valores	Peso	México	\$0.00	\$0.00
Arrendamientos Financieros	Peso	México	\$0.00	\$0.00
Subtotal de Deuda Pública a Corto Plazo	Peso	México	\$0.00	\$0.00
Largo Plazo				
Deuda Interna				
Instituciones de Crédito	Peso	México	\$0.00	\$0.00
Títulos y Valores	Peso	México	\$0.00	\$0.00
Arrendamientos Financieros	Peso	México	\$0.00	\$0.00
Deuda Externa				
Organismos Financieros Internacionales	Peso	México	\$0.00	\$0.00
Deuda Bilateral	Peso	México	\$0.00	\$0.00
Títulos y Valores	Peso	México	\$0.00	\$0.00
Arrendamientos Financieros	Peso	México	\$0.00	\$0.00
Subtotal de Deuda Pública a Largo Plazo	Peso	México	\$0.00	\$0.00
Total de Otros Pasivos	Peso	México	\$2,783,365.00	\$1,741,189.00
Total de Deuda Pública y Otros Pasivos	Peso	México	\$2,783,365.00	\$1,741,189.00



TRIBUNAL ELECTORAL DEL ESTADO SAN LUIS POTOSI
SAN LUIS POTOSI

Estado Analítico de la Deuda y Otros Pasivos

Del 01/ene./2021 Al 30/sep./2021

(Cifras en Pesos)

Fecha y hora de Impresión 05/oct./2021 01:50 p. m.

Usu: ignacio
Rep: rptEstadoAnaliticoDeudaYPasivos

Denominación de las Deudas	Moneda de Contratación	Institución o País Acreedor	Saldo Inicial del Periodo	Saldo Final del Periodo
DEUDA PÚBLICA				

"Bajo protesta de decir verdad declaramos que los Estados Financieros y sus notas, son razonablemente correctos y son responsabilidad del emisor".

MAGDA DENNISE ADRIANA PORRAS GUERRERO
PRESIDENTA DEL TRIBUNAL ELECTORAL

LIC. CESAR J. PORRAS FLORES
SECRETARIO EJECUTIVO



TRIBUNAL
ELECTORAL
DEL ESTADO DE
SAN LUIS POTOSÍ

TRIBUNAL ELECTORAL DEL ESTADO DE SAN LUIS POTOSÍ

NOTAS RELATIVAS A LOS ESTADOS FINANCIEROS

DEL PERÍODO COMPRENDIDO

DEL 01 AL 30 DE SEPTIEMBRE DEL AÑO 2021

(NOTAS DE GESTIÓN ADMINISTRATIVA)

INTRODUCCIÓN Y FUNDAMENTO.-

Las presentes notas relativas a los estados financieros se emiten en cumplimiento a los Artículos 46,48 y 49 de la Ley General de Contabilidad Gubernamental, esto con la finalidad de revelar y proporcionar información adicional y suficiente que amplíe el significado de la información presentada en los propios Estados Financieros.

A continuación se presentan los tres tipos de notas que acompañan a los Estados Financieros :
a) Notas de desglose b) Notas de memoria (cuentas de orden) y c) Notas de gestión administrativa.

1) CONSTITUCIÓN, OBJETO Y OPERACIÓN.-

Con motivo de la reforma político-electoral, publicada en el Diario Oficial de la Federación del 10 de febrero del 2014, se modificaron diversas disposiciones de la Constitución Política de los Estados Unidos Mexicanos, esto originó que el Congreso del Estado, mediante Decreto número 607 publicado en el Periódico Oficial del Estado el treinta de julio del año dos mil catorce, reformara, adicionara y derogara diversos artículos de la Constitución Política del Estado de San Luis Potosí a efecto de hacerla coincidente con la Constitución Federal.

Dicha reforma dio paso a la creación del Tribunal Electoral del Estado, como un órgano jurisdiccional especializado en materia electoral, así mismo, El Congreso del Estado de San Luis Potosí, emitió el 30 de junio de 2014 los Decretos 613 y 614, por los que expidió respectivamente, la Ley Electoral y la Ley de Justicia Electoral, ambas para el Estado de San Luis Potosí. El artículo 2° de la Ley Electoral dispone que el Tribunal Electoral es una autoridad jurisdiccional en materia electoral y el artículo 2°, de la Ley de Justicia Electoral del Estado, dispone que la justicia electoral en el Estado de San Luis Potosí se impartirá por un Tribunal Electoral, con jurisdicción en todo el territorio estatal, dotado de autonomía técnica y de gestión en su funcionamiento e independencia en sus decisiones, así como para el manejo de su presupuesto.

La estructura organizacional básica se conforma por un Pleno, integrado por tres Magistrados, de los cuales uno ocupa la Presidencia, un Secretario General de Acuerdos, un Contralor Interno y en el orden administrativo el Tribunal cuenta con un Director Administrativo que tiene



TRIBUNAL
ELECTORAL
DEL ESTADO DE
SAN LUIS POTOSÍ

el apoyo de tres auxiliares de área (Recursos Financieros, Materiales y Humanos) y un Titular de la Unidad de Transparencia y Acceso a la Información Pública.

El objetivo fundamental del Tribunal es resolver las controversias y medios de impugnación que le competen, impartiendo justicia en materia electoral.

La fuente esencial de recursos del Tribunal es su presupuesto anual, mismo que es aprobado por el Congreso del Estado, en la Ley del Presupuesto de Egresos del Estado. Dichos recursos le son suministrados por el Gobierno Estatal, a través de la Secretaría de Finanzas. Para el ejercicio 2021, los recursos se ubicaron en los capítulos 1000, 2000 y 3000.

2) BASES DE PREPARACIÓN DE LOS ESTADOS FINANCIEROS Y POLÍTICAS DE CONTABILIDAD RELEVANTES.-

Los presentes estados financieros han sido emitidos de acuerdo a la normatividad del Consejo Nacional de Armonización Contable (CONAC), a la Ley General de Contabilidad Gubernamental, a sus postulados básicos y a la Normatividad Supletoria respecto de la Ley de Presupuesto y Responsabilidad Hacendaria, registrando su contabilidad en Base Acumulativa y Devengo Contable.

En cuanto al sistema de contabilidad gubernamental utilizado se señala que este es el SAC. NET, software desarrollado por una empresa con el objeto de cumplir como un sistema único e integrador en la operación contable y presupuestal, registrando de manera automática los momentos contables del presupuesto de ingresos y egresos, generando en tiempo real los Estados Financieros que sustentan la toma de decisiones, y que asimismo permiten cumplir con la obligación de dar Transparencia a la Administración de Recursos Públicos.

Es asimismo relevante señalar que los presentes Estados Financieros se han preparado utilizando reglas y criterios contables gubernamentales, los cuales, en lo general, son coincidentes con las Normas de Información Financiera Mexicanas, excepto por que dichas reglas y criterios no requieren el reconocimiento de los efectos de la inflación en la información financiera ni observan lo relativo a la normatividad aplicable en las entidades con propósitos no lucrativos. En lo general, estos criterios y reglas se apartan de los Principios de Contabilidad Generalmente Aceptados en los aspectos básicos siguientes:

I) Normas de información financiera.-

El 1 de enero de 2006 entró en vigor el esquema básico de las "Normas de Información Financiera", emitidas por el Consejo Mexicano para la Investigación y Desarrollo de Normas de Información Financiera, A.C. (CINIF) a quien, a partir del 1 de junio de 2004, se le confirió la facultad para la emisión de dichas normas. Con la aplicación de este nuevo esquema no se modificó la estructura financiera del Tribunal ni sus políticas y criterios de registro contable.

II) Reconocimiento de los efectos de la inflación.-



TRIBUNAL
ELECTORAL
DEL ESTADO DE
SAN LUIS POTOSÍ

Los estados financieros de los que forman parte estas notas han sido formulados sobre la base de valores históricos.

III) Deterioro en el valor de los activos de larga duración y su disposición.-

El Instituto Mexicano de Contadores Públicos emitió el Boletín C-15 denominado "Deterioro en el valor de los activos de larga duración y su disposición", de aplicación obligatoria para estados financieros de periodos que inicien el 1º de enero de 2004. En ese Boletín se establecen, entre otros aspectos, reglas para el cálculo y reconocimiento de pérdidas por el mencionado deterioro y su reversión, precisando que, ante la presencia de indicios de un posible deterioro de los activos de larga duración en uso, tangibles e intangibles incluyendo el crédito mercantil, las entidades deben determinar la posible pérdida por ese deterioro, a menos que cuenten con evidencia que demuestre en forma contundente que dichos indicios son de carácter temporal. La pérdida por deterioro existe cuando el valor neto en libros de estos activos de larga duración excede su valor de recuperación. El valor de recuperación es el mayor entre el valor de uso y el precio neto de venta de una unidad generadora de efectivo, entendiéndose por valor de uso, el valor presente de los flujos de efectivo que genere dicha unidad, utilizando para tal efecto una tasa apropiada de descuento y, por precio neto de venta, la estimación razonable y verificable del monto que se obtendría por la realización de estos activos. Al no presentarse indicios de deterioro en los activos fijos de larga duración, la entidad no requirió determinar la posible pérdida por deterioro en los términos del citado Boletín.

NOTAS DE DESGLOSE

IV) Estados Financieros.-

La presentación de los estados financieros obedece a las normas y criterios que ha establecido la CONAC. Por otra parte, las políticas de contabilidad más importantes son las siguientes:

ACTIVO

a) Efectivo y Equivalentes.-

Al inicio del ejercicio fiscal se apertura un Fondo Fijo de Caja Chica que opera la Coordinación de Recursos Materiales y Suministros, que suministra los gastos menores que requieren las distintas áreas del Tribunal; dicho fondo se abre en el mes de enero de cada año y se cierra durante el mes de diciembre, manteniendo un flujo constante de efectivo para cumplir su función. Durante el mes de enero de 2021, se apertura la caja chica por \$4,000.00 (Cuatro mil pesos 00/100 M.N), es importante señalar que el manejo a través de caja chica se da en razón de que los requerimientos del Tribunal son sumamente variables y se necesita reaccionar de inmediato al presentarse la necesidad pues el Tribunal está sujeto a términos legales.

A continuación se relacionan las cuentas que integran el rubro de efectivo y equivalentes :



TRIBUNAL
ELECTORAL
DEL ESTADO DE
SAN LUIS POTOSÍ

Concepto	2021	2020
* Derechos a recibir Efectivo y Equivalentes	\$6,000.	\$3,000.
** Efectivo y Equivalentes Bancos	\$3,819,293	\$3,849,326

*Se integra por fondos de gastos a recibir el Tribunal, por concepto de gastos a comprobar

** Representa el monto disponible en la cuenta de bancos del Tribunal incluyendo caja chica y cheques en circulación de finiquitos consignados ante el TECA .

Cabe mencionar que se encuentran depositados ante el Tribunal Estatal de Conciliación y Arbitraje los finiquitos del siguientes personal de confianza:

Nombre	importe
*Oscar Kalixto Sánchez	\$75,929.84
*Araceli Castro Becerra	\$ 24,510.59
*Juana Isabel Castro Becerra	\$52,555.88
*Gabriel Macedo Palacios	\$17,276.10
*José Carlos Silva Martínez	\$12,360.00

Este último es cumplimiento de sentencia

*Flavio Arturo Mariano Martínez \$18,627.69

Total finiquitos \$201,260.10

b) Bancos .-

El importe de Bancos está constituido por depósitos bancarios en cuentas de cheques y se encuentra permanentemente disponible para su operación. No existen valores o inversiones, por no requerirlo así la operación ordinaria ni los objetivos del Tribunal.

A continuación se relacionan las cuentas que integran el rubro de efectivo y equivalentes según libros :

Efectivo : Caja Chica \$1,411.33

Bancos Banorte, cuenta Recursos Fiscales #4386 \$2,768,063.85

Banorte cuenta Recursos Fiscales #4407, \$88,715.87

Banorte cuenta Fondo de Ahorro #4395 \$648,319.70

Banorte cuenta Recursos Propios Multas #4256 \$312,782.82



TRIBUNAL
ELECTORAL
DEL ESTADO DE
SAN LUIS POTOSI

El saldo de las cuentas de Recursos Fiscales, está integrado por recursos que se destinan a cubrir las obligaciones del pago provenientes del ejercicio del presupuesto ,así como de lo es intereses generados por las cuentas productivas de recursos fiscales y los recursos que no son utilizados al cierre del ejercicio fiscal, se reintegran a la Tesorería de la Federación en los plazos establecidos en la normatividad vigente aplicable.

El saldo de Recursos Propios, corresponden a ingresos por multas determinadas por el Tribunal Electoral del Estado de San Luis Potosí.

c) Inversiones Temporales : El Tribunal Electoral, no cuenta con inversiones .

d) Derechos a recibir efectivo y equivalentes .- corresponde al saldo en bancos más saldo en caja chica y otros.

e) Bienes Muebles ,Inmuebles e Intangibles se integra de la siguiente manera :

Rubro que representa los bienes muebles que son propiedad del Tribunal Electoral del Estado de San Luis Potosí, que se encuentran en buen estado y que son esenciales para su operatividad del mismo.

Mobiliario y equipo.-

Los bienes muebles de adquisición reciente por el Tribunal se registraron a costo de adquisición, durante el mes de mayo se adquirió un vehículo modelo Ibiza 2021,entre otros equipos de oficina.

Bienes muebles	1241-01-001	\$238.
Muebles de oficina y estantería	1241-1-5111	\$210,406.
Muebles de oficina y estantería	1241-2-5121	\$8,077.98
Equipo de Cómputo	1241-3-5151	\$909,643.15
Otros Mobiliarios y equipos de Admón.	1241-9-5191	\$44,585.44
Equipos y aparatos audiovisuales	1242-1-5211	\$25,085.00
Cámaras Fotográficas y de video	1242-3-01	\$7,799.00
Cámaras Fotográficas y de video	1242-3-5231	\$22,472.36
Vehículo Equipo Terrestre	1244-1-5411	\$434,861.00
Herramientas y Máquinas	1246-01-001	\$1,969.00
Equipos de generación eléctrica	1246-01-002	\$2,818.94
Sistema Aire Acondicionado	1246-4-5641	\$7,475.02
Herramientas y Maquinas	1246-01-001	\$1,969.00



TRIBUNAL
ELECTORAL
DEL ESTADO DE
SAN LUIS POTOSÍ

Equipos de comunicación y Telecom	1246-5-5651	\$66,065.12
Equipo de Generación eléctrica	1246-6-5661	\$2,470.80
Otros Equipos	1246-9-5691	\$55,500.01
Activos Intangibles Software	1251-5911	\$21,034.08
Licencias Informáticas e intelectuales	1254-1-5971	\$12,296.00

***Depreciación ,deterioro y amortización acumulada de bienes.-**Este rubro representa la depreciación aplicada a los bienes que son propiedad del Tribunal, para la cual se utilizó el método de línea recta.

f) Documentos por cobrar a largo plazo .- \$40,0000.00. importe por concepto de depósito en garantía por arrendamiento de inmueble, ubicado en Sierra Gador # 116, a cargo de Jesús Gerardo Galván Goo

PASIVO.- Este género se compone de dos grupos, el Pasivo Circulante y el Pasivo no Circulante, en estos inciden pasivos derivado de operaciones por servicios personales, cuentas por pagar por operaciones presupuestarias devengadas y contabilizadas.

Se aclara que el Tribunal Electoral, no tiene pasivos contingentes que deriven de una obligación posible ,por lo que no es aplicable el informe de pasivos contingentes, no obstante a la situación anterior, se hace la aclaración que los pasivos manifestados en la información financiera, en todos los casos corresponden a obligaciones reales derivadas de la recepción a plena satisfacción de bienes y/o servicios debidamente devengados, o bien corresponden a retenciones a favor de terceros cuyo pago se realiza al mes siguiente.

Se informa que a la fecha no se ha contratado créditos bancarios u otros instrumentos de deuda.

El pasivo circulante quedo de la siguiente manera:

Cuentas por pagar a corto plazo \$1,741,189.

El saldo de impuestos por pagar corresponde al pasivo de la parte proporcional retenida a los trabajadores para el pago del IMSS,INFONAVIT ,así como otros impuestos que se entera al mes siguiente y se compone de las siguientes cuentas :

Las retenciones y contribuciones por pagar a corto plazo de la cuenta 2117-01 a 2117-06,es por un importe de \$696,759.

El importe de estas cuentas esta constituido principalmente por retenciones de ISR de sueldos y salarios, Honorarios y Arrendamiento, mismos que se pagan al mes siguiente que se originaron.

El Fondo de Ahorro cuenta 2111-5-1511 ,son retenciones del personal que labora en el Tribunal es de \$648,319.70 y el importe acumulado se entrega en el mes de julio de cada ejercicio.



TRIBUNAL
ELECTORAL
DEL ESTADO DE
SAN LUIS POTOSÍ

g) Notas al Estado de Actividades

El Estado de Actividades refleja el resultado entre el saldo total de ingresos y el saldo total de gastos y la diferencia entre estos ya sea positiva o negativa, determina el ahorro o desahorro al cierre del periodo correspondiente, es importante señalar que no considera las inversiones de bienes muebles e inmuebles.

De los rubros por concepto de ministraciones efectuadas por el Gobierno del Estado se obtuvieron los siguientes ingresos en el mes de Septiembre por la cantidad de : \$ 2,544,269.00

Se informa que la Secretaria de Finanzas del Gobierno del Estado, no ha depositado las ministraciones correspondientes al mes de agosto y septiembre de la presente anualidad, del capítulo 2000, y 3000, lo anterior puede causar el pago de recargos por concepto del Impuesto sobre nóminas u otros impuestos. Por lo anterior se solicitó una transferencia de la cuenta de multas por la cantidad de \$100,000. a la cuenta de gasto de operación con la finalidad de hacer frente a las necesidades del Tribunal que será repuesto tan pronto deposite las ministraciones pendientes.

Se realizaron transferencias presupuestales entre cuentas, de un capítulo a otro, con la finalidad de dar suficiencia presupuestal, en el mes de septiembre de 2021, se transfirió del capítulo 1000 al 3000 el importe de \$119,237.56 para la contratación del personal de honorarios profesionales, por motivo del proceso electoral, el total pagado hasta el mes de septiembre por concepto de honorarios profesionales es de \$721,507.

Aprovechamientos.-

Lo integra principalmente por concepto de cobro de multas a personas físicas servidores públicos y/o partidos políticos, que no observaron las diferentes disposiciones de las leyes aplicables.

Durante el mes de septiembre de 2021, se obtuvieron ingresos por concepto de multas, por la cantidad de \$4,481. derivada a sanciones impuestas por el Tribunal Electoral, no hubo ninguna aplicación de estos recursos, por lo que el saldo de la cuenta bancaria correspondiente a multas, es de \$ 312,782.82 cabe mencionar que parte de estos recursos en su momento tendrán que reintegrarse al Consejo Potosino de Ciencia y Tecnología.

Participaciones, Aportaciones Transferencias, Asignaciones \$24,194,034.00

GASTOS Y OTRAS PERDIDAS

Servicios Personales \$19,598,825.

Materiales y Suministros \$391,227.

Servicios Generales \$2,013,141



TRIBUNAL
ELECTORAL
DEL ESTADO DE
SAN LUIS POTOSÍ

h) Notas al Estado de Variación en la Hacienda Pública

La Hacienda Pública / Patrimonio, corresponde a los activos netos que se entienden como la porción residual de los activos del ente público, una vez deducidos todos sus pasivos, en otras palabras son derechos e inversiones que tiene un ente público menos sus deudas.

El Total de Activos es : \$5,044,238.

El Total Pasivos es : \$1,741,189.

Donaciones de Capital \$238.

Hacienda Pública / Patrimonio Generado \$3,302,811.

El patrimonio inicial de la institución se integra, básicamente con:

I.-Los recursos económicos provenientes de su presupuesto anual autorizado por el Congreso del Estado, así como los muebles e inmuebles que adquiera con el mismo, los que pueda asignarle el Ejecutivo del Estado, así como los que aporten los particulares e instituciones públicas y privadas;

II. Rendimientos y aprovechamientos que obtenga de sus operaciones, y

III. Con los ingresos, de cualquier naturaleza, que aporten las personas físicas o morales con motivo del cumplimiento de sus objetivos o funciones.

*Rectificaciones de Resultados de Ejercicios anteriores.-Lo constituye movimientos efectuados en ejercicios anteriores, por concepto de depuraciones de saldos ,imprecisiones entre otros.

*Las adquisiciones de bienes muebles efectuadas en el periodo de enero a septiembre de 2021,ascendieron a \$619,839.66

i) Notas a Ingresos de Gestión :

Son los provenientes por Aportaciones, Transferencias ,de acuerdo a la publicación del Presupuesto de Egresos del Gobierno Estado de San Luis Potosí aprobado por el Congreso del Estado, para el presente ejercicio se aprobó un importe de \$32,722,932.00

j) Notas de Gestión Administrativa

El objetivo del presente documento es la revelación del contexto y de los aspectos económicos-financieros más relevantes que influyeron en las decisiones del periodo y que deberán ser considerados en la elaboración de los estados financieros para la mayor comprensión de los mismos y sus particulares.



TRIBUNAL
ELECTORAL
DEL ESTADO DE
SAN LUIS POTOSÍ

De esta manera, se informa y explica la respuesta del gobierno a las condiciones relacionadas con la información financiera de cada periodo de gestión ,además de exponer aquellas políticas que podrían afectar la toma de decisiones en periodos posteriores.

1. Panorama Económico y Financiero

A esta entidad le fueron asignados recursos presupuestales para el año 2021, por un importe de \$ 32,722,932.00 Sin embargo derivada de la pandemia que está enfrentando el país, traducido en baja recaudación de recursos federales y factores externos, hace que el gobierno del estado no deposite en tiempo y forma las ministraciones presupuestales programadas para el mes de septiembre, por lo que se espera dificultades económicas, por baja en la recaudación de impuestos y los altibajos de los precios del petróleo, la pandemia y los procesos electorales entre otros, por lo anterior nos hemos retrasado en el pago a nuestros proveedores de bienes y servicios y pago de impuesto sobre nómina.

Se informa que la pagina de acceso al Sevacc, durante el presente año no ha permitido el acceso, por lo que no se puede alimentar de la información requerida, sin embargo se alimenta la pagina de transparencia de acuerdo a la normatividad.

Objeto Social.- Regular la preparación, el desarrollo y la vigilancia de los procesos electorales ordinarios y extraordinarios de elección del titular de la Gubernatura del Estado; diputadas y diputados; y ayuntamientos dentro de su circunscripción política, así como el ejercicio de las obligaciones y los derechos políticos de las y los ciudadanos, entre otras.

Principal actividad.- Impartición de justicia electoral en el estado de San Luis Potosi, el Ejercicio Fiscal .-Comprende del 1 de enero al 31 de diciembre de 2021.

Consideraciones Fiscales del Entre.-El Tribunal Electoral del Estado de San Luis Potosi, tiene la obligación de efectuar las retenciones y enterar el impuesto sobre la renta en lo que respecta al salario, honorarios, arrendamiento a personas físicas, así como también de enterar el Impuesto sobre erogaciones por remuneración al trabajo personal, entre otras.

NOTAS DE MEMORIA (CUENTAS DE ORDEN)

Las cuentas de orden se utilizan para registrar movimientos de valores que no afecten o modifiquen el balance del ente, sin embargo, su incorporación en libros es necesaria con fines de recordatorio contable, de control y en general sobre los aspectos administrativos, o bien para consignar sus derechos o responsabilidades contingentes que puedan o no presentarse en el futuro.

Las cuentas que se manejan para efectos de este documento son las siguientes:



TRIBUNAL
ELECTORAL
DEL ESTADO DE
SAN LUIS POTOSÍ

Cuentas de Orden Presupuestarias :

De acuerdo con el Plan de Cuentas que forma parte del Manual de Contabilidad emitido por el Conac, las Cuentas de orden Presupuestarias representan el importe de las operaciones presupuestarias que afectan la Ley de Ingresos y el Presupuesto de Egresos .

Cuentas de Orden de Ingresos :

De conformidad a lo establecido en el artículo 38,fracción II de la Ley General de Contabilidad Gubernamental, el registro de las etapas del presupuesto del Tribunal Electoral refleja en lo relativo al ingreso, el estimado, modificado, devengado, y recaudado.Los movimientos aplicados a dichos momentos contables aparecen reflejados en el apartado de Información Presupuestaria de este documento.

Ley de Ingresos Estimados :	\$32,722,932.00
Ley de Ingresos por Ejecutar :	\$8,815,690.84
Modificación a Ley Ingresos Estimada :	\$57,591.00
Ley de Ingresos Devengada :	\$24,264,832.16
Ley de Ingresos Recaudada:	\$24,264,832.16

Cuentas de Orden de Egresos:

De conformidad a lo establecido en el artículo 38,fracción I de la Ley General de Contabilidad Gubernamental, el registro de las etapas del presupuesto del Tribunal Electoral refleja en lo relativo al gasto, el aprobado ,modificado, comprometido, devengado, ejercido y pagado.Los movimientos aplicados a dichos momentos contables aparecen reflejados en el apartado de Información Presupuestaria de este documento.

Presupuesto de Egresos Aprobado :	\$32,722,932.00
Presupuesto de Egresos por Ejercer :	\$10,099,899.01
Modificaciones al Presupuesto :	\$1,026,227.40
Presupuesto de Egresos Comprometido :	\$23,649,260.39
Presupuesto de Egresos Devengado:	\$23,649,260.39
Presupuesto de Egresos Ejercido :	\$23,198,394.48
Presupuesto de Egresos Pagado :	\$23,198,394.48



TRIBUNAL
ELECTORAL
DEL ESTADO DE
SAN LUIS POTOSÍ

"Bajo protesta de decir verdad declaramos que los Estados Financieros y sus notas, son razonablemente correctos y son responsabilidad del emisor".

**LA MAGISTRADA PRESIDENTA
DEL TRIBUNAL ELECTORAL
DEL ESTADO DE SAN LUIS POTOSÍ**

**EL SECRETARIO EJECUTIVO
DEL TRIBUNAL ELECTORAL
DEL ESTADO DE SAN LUIS POTOSÍ**

**MAESTRA DENNISE ADRIANA
PORRAS GUERRERO**

LIC.CESAR J.PORRAS FLORES



TRIBUNAL
ELECTORAL
DEL ESTADO DE
SAN LUIS POTOSI



TRIBUNAL ELECTORAL DEL ESTADO SAN LUIS POTOSI SAN LUIS POTOSI

Balanza de Comprobación del 01/ene./2021 al 30/sep./2021

Cuentas de Mayor con saldo y/o movimientos. (De la cuenta: 1000 a la 9000)

Fecha y hora de Impresión: 05/oct./2021 02:59 p. m.

Utr: ignacio
Rep: rptBalanzaComprobacion

Nat.	Cuenta	Nombre de la cuenta	SALDO ANTERIOR		MOVIMIENTOS		SALDO ACTUAL	
			DEUDOR	ACREEDOR	DEUDOR	ACREEDOR	DEUDOR	ACREEDOR
D	1000	ACTIVO						
D	1100	ACTIVO CIRCULANTE	\$4,009,924.86	\$0.00	\$57,399,054.30	\$56,364,740.39	\$5,044,238.77	\$0.00
D	1110	EFFECTIVO Y EQUIVALENTES	\$3,250,415.21	\$0.00	\$56,779,214.64	\$56,204,336.28	\$3,825,293.57	\$0.00
D	1111	EFFECTIVO	\$3,250,415.21	\$0.00	\$32,447,178.28	\$31,878,299.92	\$3,819,293.57	\$0.00
D	1111-01	CAJA CHICA	\$0.00	\$0.00	\$40,000.00	\$38,588.67	\$1,411.33	\$0.00
D	1112	BANCOS/TESORERÍA	\$0.00	\$0.00	\$40,000.00	\$38,588.67	\$1,411.33	\$0.00
D	1112-01	BANCOS	\$3,250,415.21	\$0.00	\$32,407,178.28	\$31,839,711.25	\$3,817,882.24	\$0.00
D	1120	DERECHOS A RECIBIR EFFECTIVO O EQUIVALENTES	\$3,250,415.21	\$0.00	\$32,407,178.28	\$31,839,711.25	\$3,817,882.24	\$0.00
D	1122	CUENTAS POR COBRAR A CORTO PLAZO	\$0.00	\$0.00	\$24,332,036.36	\$24,326,036.36	\$6,000.00	\$0.00
D	1122-79	Otros Ingresos	\$0.00	\$0.00	\$24,194,021.19	\$24,194,021.19	\$0.00	\$0.00
D	1123	DEUDORES DIVERSOS POR COBRAR A CORTO PLAZO	\$0.00	\$0.00	-\$13.57	-\$13.57	\$0.00	\$0.00
D	1124	INGRESOS POR RECUPERAR A CORTO PLAZO	\$0.00	\$0.00	\$67,204.20	\$61,204.20	\$6,000.00	\$0.00
D	1124-61	INGRESOS POR RECUPERAR	\$0.00	\$0.00	\$70,810.97	\$70,810.97	\$0.00	\$0.00
D	1200	ACTIVO NO CIRCULANTE	\$759,509.65	\$0.00	\$66,553.00	\$66,553.00	\$0.00	\$0.00
D	1220	DERECHOS A RECIBIR EFFECTIVO O EQUIVALENTES A LARGO PLAZO	\$40,000.00	\$0.00	\$619,839.66	\$160,404.11	\$1,218,945.20	\$0.00
D	1221	DOCUMENTOS POR COBRAR A LARGO PLAZO	\$40,000.00	\$0.00	\$0.00	\$0.00	\$40,000.00	\$0.00
D	1240	BIENES MUEBLES	\$1,195,923.16	\$0.00	\$607,543.66	\$0.00	\$1,803,466.82	\$0.00
D	1241	MOBILIARIO Y EQUIPO DE ADMINISTRACIÓN	\$838,071.91	\$0.00	\$338,878.66	\$0.00	\$1,176,950.57	\$0.00
D	1241-01	BIENES MUEBLES	\$238.00	\$0.00	\$0.00	\$0.00	\$238.00	\$0.00
D	1241-1	Muebles de Oficina y Estantería	\$149,052.83	\$0.00	\$65,353.17	\$0.00	\$214,406.00	\$0.00
D	1241-2	Muebles, Excepto de Oficina y Estantería	\$8,077.98	\$0.00	\$0.00	\$0.00	\$8,077.98	\$0.00
D	1241-3	Equipo de Cómputo y de Tecnologías de la Información	\$636,117.66	\$0.00	\$273,525.49	\$0.00	\$909,643.15	\$0.00
D	1241-9	Otros Mobiliarios y Equipos de Administración	\$44,585.44	\$0.00	\$0.00	\$0.00	\$44,585.44	\$0.00
D	1242	MOBILIARIO Y EQUIPO EDUCACIONAL Y RECREATIVO	\$55,356.36	\$0.00	\$0.00	\$0.00	\$55,356.36	\$0.00
D	1242-1	Equipos y Aparatos Audiovisuales	\$25,085.00	\$0.00	\$0.00	\$0.00	\$25,085.00	\$0.00
D	1242-3	Cámaras Fotográficas y de Video	\$30,271.36	\$0.00	\$0.00	\$0.00	\$30,271.36	\$0.00
D	1244	VEHÍCULOS Y EQUIPO DE TRANSPORTE	\$171,300.00	\$0.00	\$263,561.00	\$0.00	\$434,861.00	\$0.00
D	1244-1	vehículos y equipo terrestre	\$171,300.00	\$0.00	\$263,561.00	\$0.00	\$434,861.00	\$0.00
D	1246	MAQUINARIA, OTROS EQUIPOS Y HERRAMIENTAS	\$131,194.89	\$0.00	\$5,104.00	\$0.00	\$136,298.89	\$0.00
D	1246-01	MAQUINARIA, OTROS EQUIPOS Y HERRAMIENTAS	\$4,787.94	\$0.00	\$0.00	\$0.00	\$4,787.94	\$0.00
D	1246-4	Sistemas de Aire Acondicionado, Calefacción y de Refrigeración Industrial y Comercial	\$7,475.02	\$0.00	\$0.00	\$0.00	\$7,475.02	\$0.00
D	1246-5	Equipo de Comunicación y Telecomunicación	\$60,961.12	\$0.00	\$5,104.00	\$0.00	\$66,065.12	\$0.00
D	1246-6	Equipos de Generación Eléctrica, Aparatos y Accesorios Eléctricos	\$2,470.80	\$0.00	\$0.00	\$0.00	\$2,470.80	\$0.00
D	1246-9	Otros Equipos	\$55,500.01	\$0.00	\$0.00	\$0.00	\$55,500.01	\$0.00
D	1250	ACTIVOS INTANGIBLES	\$21,034.08	\$0.00	\$12,296.00	\$0.00	\$33,330.08	\$0.00
D	1251	SOFTWARE	\$21,034.08	\$0.00	\$0.00	\$0.00	\$21,034.08	\$0.00
D	1254	LICENCIAS	\$0.00	\$0.00	\$12,296.00	\$0.00	\$12,296.00	\$0.00
D	1254-1	Licencias Informáticas e Intelectuales	\$0.00	\$0.00	\$12,296.00	\$0.00	\$12,296.00	\$0.00
A	1260	DEPRECIACIÓN, DETERIORO Y AMORTIZACIÓN ACUMULADA DE BIENES	\$0.00	\$497,447.59	\$0.00	\$160,404.11	\$0.00	\$657,851.70



TRIBUNAL ELECTORAL DEL ESTADO SAN LUIS POTOSI
SAN LUIS POTOSI

Balanza de Comprobación del 01/ene./2021 al 30/sep./2021

Cuentas de Mayor con saldo y/o movimientos. (De la cuenta: 1000 a la 9000)

Fecha y hora de Impresión | 05/oct./2021
02:59 p. m.

Usu: ignacio
Rep: rptBalanzaComprobacion

Nat.	Cuenta	Nombre de la cuenta	SALDO ANTERIOR		MOVIMIENTOS		SALDO ACTUAL	
			DEUDOR	ACREEDOR	DEUDOR	ACREEDOR	DEUDOR	ACREEDOR
A	1263	DEPRECIACIÓN ACUMULADA DE BIENES MUEBLES	\$0.00	\$497,447.59	\$0.00	\$160,404.11	\$0.00	\$657,851.70
A	1263-1	Depreciación Acumulada de Mobiliario y Equipo de Administración.	\$0.00	\$31,309.99	\$0.00	\$8,342.41	\$0.00	\$39,652.40
A	1263-2	Depreciación Acumulada de Mobiliario y Equipo Educativo y Recreativo.	\$0.00	\$327,611.60	\$0.00	\$45,368.90	\$0.00	\$372,980.50
A	1263-3	Depreciación Acumulada de Instrumental Médico y de Laboratorio.	\$0.00	\$0.00	\$0.00	\$32,240.00	\$0.00	\$32,240.00
A	1263-4	Depreciación Acumulada de Equipo de Transporte.	\$0.00	\$128,476.00	\$0.00	\$66,379.80	\$0.00	\$196,855.80
A	1263-5	Depreciación Acumulada de Equipo de Defensa y Seguridad.	\$0.00	\$0.00	\$0.00	\$43.00	\$0.00	\$43.00
A	2000	PASIVO	\$0.00	\$0.00	\$0.00	\$0.00	\$0.00	\$0.00
A	2100	PASIVO CIRCULANTE	\$0.00	\$2,783,364.90	\$28,992,222.97	\$27,950,047.54	\$0.00	\$1,741,189.47
A	2110	CUENTAS POR PAGAR A CORTO PLAZO	\$0.00	\$2,783,364.90	\$28,992,222.97	\$27,950,047.54	\$0.00	\$1,741,189.47
A	2111	SERVICIOS PERSONALES POR PAGAR A CORTO PLAZO	\$0.00	\$2,783,364.90	\$28,992,222.97	\$27,950,047.54	\$0.00	\$1,741,189.47
A	2111-1	Remuneración por pagar al Personal de carácter permanente a CP	\$0.00	\$1,492,689.34	\$21,124,063.11	\$20,406,255.32	\$0.00	\$774,881.55
A	2111-3	Remuneraciones Adicionales y Especiales por Pagar a CP	\$0.00	\$468.31	\$11,852,060.88	\$11,851,938.73	\$0.00	\$346.16
A	2111-4	Seguridad Social y Seguros por pagar a CP	\$0.00	-\$0.50	\$1,253,312.99	\$1,253,313.49	\$0.00	\$0.00
A	2111-5	Otras prestaciones sociales y económicas por pagar a CP	\$0.00	\$441,489.45	\$3,284,184.00	\$2,963,138.33	\$0.00	\$120,443.78
A	2111-6	Estímulos a servidores públicos por pagar a CP	\$0.00	\$1,044,940.24	\$3,273,769.91	\$2,877,149.37	\$0.00	\$648,319.70
A	2112	PROVEEDORES POR PAGAR A CORTO PLAZO	\$0.00	\$5,791.84	\$1,460,735.33	\$1,460,715.40	\$0.00	\$5,771.91
A	2112-1	Deudas por Adquisición de Bienes y Contratación de Servicios por Pagar a CP	\$0.00	\$9,487.00	\$2,639,850.74	\$2,638,135.74	\$0.00	\$7,772.00
A	2112-2	Deudas por Adquisición de Bienes Inmuebles, Muebles e Intangibles por Pagar a CP	\$0.00	\$0.00	\$2,010,524.08	\$2,018,296.08	\$0.00	\$7,772.00
A	2117	RETENCIONES Y CONTRIBUCIONES POR PAGAR A CORTO PLAZO	\$0.00	\$9,487.00	\$629,326.66	\$619,839.66	\$0.00	\$0.00
A	2117-07	RETENCIONES INFONAVIT	\$0.00	\$1,279,019.91	\$5,144,234.08	\$4,790,370.17	\$0.00	\$925,156.00
A	2119	OTRAS CUENTAS POR PAGAR A CORTO PLAZO	\$0.00	\$107,627.87	\$540,868.63	\$503,360.17	\$0.00	\$70,119.41
A	2119-01	CUENTAS POR PAGAR A CORTO PLAZO	\$0.00	\$2,168.65	\$84,075.04	\$115,286.31	\$0.00	\$33,379.92
A	3000	HACIENDA PÚBLICA/PATRIMONIO	\$0.00	\$2,168.65	\$84,075.04	\$115,286.31	\$0.00	\$33,379.92
A	3100	HACIENDA PÚBLICA/PATRIMONIO CONTRIBUIDO	\$0.00	\$1,226,559.96	\$10,749.00	\$0.00	\$0.00	\$1,215,810.96
A	3120	DONACIONES DE CAPITAL	\$0.00	\$238.00	\$0.00	\$0.00	\$0.00	\$238.00
A	3120-01	PATRIMONIO DONADO	\$0.00	\$238.00	\$0.00	\$0.00	\$0.00	\$238.00
A	3200	HACIENDA PÚBLICA/PATRIMONIO GENERADO	\$0.00	\$238.00	\$0.00	\$0.00	\$0.00	\$238.00
A	3210	RESULTADOS DEL EJERCICIO (AHORRO/DESAHORRO)	\$0.00	\$1,226,321.96	\$10,749.00	\$0.00	\$0.00	\$1,215,572.96
A	3220	RESULTADOS DE EJERCICIOS ANTERIORES	\$0.00	\$0.00	\$0.00	\$0.00	\$0.00	\$0.00
A	3220-01	RESULTADO DE EJERCICIOS ANTERIORES	\$0.00	\$1,208,304.49	\$10,749.00	\$0.00	\$0.00	\$1,197,555.49
A	3250	RECTIFICACIONES DE RESULTADOS DE EJERCICIOS ANTERIORES	\$0.00	\$384,043.70	\$0.00	\$0.00	\$0.00	\$384,043.70
A	3252	CAMBIOS POR ERRORES CONTABLES	\$0.00	\$18,017.47	\$0.00	\$0.00	\$0.00	\$18,017.47
A	4000	INGRESOS Y OTROS BENEFICIOS	\$0.00	\$0.00	\$0.00	\$0.00	\$0.00	\$0.00
A	4100	INGRESOS DE GESTIÓN	\$0.00	\$0.00	\$10,833.00	\$24,265,446.90	\$0.00	\$24,254,613.90
A	4150	PRODUCTOS	\$0.00	\$0.00	\$10,833.00	\$71,412.14	\$0.00	\$60,579.14
A	4151	PRODUCTOS	\$0.00	\$0.00	\$0.00	\$4,859.14	\$0.00	\$4,859.14
A	4151-01	PRODUCTOS	\$0.00	\$0.00	\$0.00	\$4,859.14	\$0.00	\$4,859.14
A	4160	APROVECHAMIENTOS	\$0.00	\$0.00	\$10,833.00	\$66,553.00	\$0.00	\$55,720.00



TRIBUNAL ELECTORAL DEL ESTADO SAN LUIS POTOSI

Balanza de Comprobación del 01/ene./2021 al 30/sep./2021

Cuentas de Mayor con saldo y/o movimientos. (De la cuenta: 1000 a la 9000)

Fecha y hora de Impresión | 05/oct./2021 02:59 p. m.

Usu: ignacio
Rep: rptBalanzaComprobacion

Nat.	Cuenta	Nombre de la cuenta	SALDO ANTERIOR		MOVIMIENTOS		SALDO ACTUAL	
			DEUDOR	ACREEDOR	DEUDOR	ACREEDOR	DEUDOR	ACREEDOR
A	4162	MULTAS	\$0.00	\$0.00	\$10,833.00	\$66,553.00	\$0.00	\$55,720.00
A	4200	PARTICIPACIONES, APORTACIONES, CONVENIOS, INCENTIVOS DERIVADOS DE LA COLABORACION FISCAL, FONDOS DISTINTOS DE APORTACIONES, TRANSFERENCIAS, ASIGNACIONES, SUBSIDIOS Y SUBVENCIONES, Y PENSIONES Y JUBILACIONES	\$0.00	\$0.00	\$0.00	\$24,194,034.76	\$0.00	\$24,194,034.76
A	4220	TRANSFERENCIAS, ASIGNACIONES, SUBSIDIOS Y SUBVENCIONES, Y PENSIONES Y JUBILACIONES	\$0.00	\$0.00	\$0.00	\$24,194,034.76	\$0.00	\$24,194,034.76
A	4221	TRANSFERENCIAS Y ASIGNACIONES	\$0.00	\$0.00	\$0.00	\$24,194,034.76	\$0.00	\$24,194,034.76
D	5000	GASTOS Y OTRAS PERDIDAS	\$0.00	\$0.00	\$22,167,375.56	\$0.00	\$22,167,375.56	\$0.00
D	5100	GASTOS DE FUNCIONAMIENTO	\$0.00	\$0.00	\$22,003,193.33	\$0.00	\$22,003,193.33	\$0.00
D	5110	SERVICIOS PERSONALES	\$0.00	\$0.00	\$19,598,825.25	\$0.00	\$19,598,825.25	\$0.00
D	5111	REMUNERACIONES AL PERSONAL DE CARÁCTER PERMANENTE	\$0.00	\$0.00	\$11,850,730.97	\$0.00	\$11,850,730.97	\$0.00
D	5113	REMUNERACIONES ADICIONALES Y ESPECIALES	\$0.00	\$0.00	\$1,253,312.99	\$0.00	\$1,253,312.99	\$0.00
D	5114	SEGURIDAD SOCIAL	\$0.00	\$0.00	\$2,962,442.58	\$0.00	\$2,962,442.58	\$0.00
D	5115	OTRAS PRESTACIONES SOCIALES Y ECONÓMICAS	\$0.00	\$0.00	\$2,071,623.31	\$0.00	\$2,071,623.31	\$0.00
D	5116	PAGO DE ESTÍMULOS A SERVIDORES PÚBLICOS	\$0.00	\$0.00	\$1,460,715.40	\$0.00	\$1,460,715.40	\$0.00
D	5120	MATERIALES Y SUMINISTROS	\$0.00	\$0.00	\$391,226.89	\$0.00	\$391,226.89	\$0.00
D	5121	MATERIALES DE ADMINISTRACIÓN, EMISIÓN DE DOCUMENTOS Y ARTÍCULOS OFICIALES	\$0.00	\$0.00	\$205,048.62	\$0.00	\$205,048.62	\$0.00
D	5122	ALIMENTOS Y UTENSILIOS	\$0.00	\$0.00	\$135,438.88	\$0.00	\$135,438.88	\$0.00
D	5124	MATERIALES Y ARTÍCULOS DE CONSTRUCCIÓN Y DE REPARACIÓN	\$0.00	\$0.00	\$13,995.75	\$0.00	\$13,995.75	\$0.00
D	5126	COMBUSTIBLES, LUBRICANTES Y ADITIVOS	\$0.00	\$0.00	\$29,886.54	\$0.00	\$29,886.54	\$0.00
D	5127	VESTUARIO, BLANCOS, PRENDAS DE PROTECCIÓN Y ARTÍCULOS DEPORTIVOS	\$0.00	\$0.00	\$696.00	\$0.00	\$696.00	\$0.00
D	5129	HERRAMIENTAS, REFACCIONES Y ACCESORIOS MENORES	\$0.00	\$0.00	\$6,161.10	\$0.00	\$6,161.10	\$0.00
D	5130	SERVICIOS GENERALES	\$0.00	\$0.00	\$2,013,141.19	\$0.00	\$2,013,141.19	\$0.00
D	5131	SERVICIOS BÁSICOS	\$0.00	\$0.00	\$135,080.95	\$0.00	\$135,080.95	\$0.00
D	5132	SERVICIOS DE ARRENDAMIENTO	\$0.00	\$0.00	\$528,982.83	\$0.00	\$528,982.83	\$0.00
D	5133	SERVICIOS PROFESIONALES, CIENTÍFICOS Y TÉCNICOS Y OTROS SERVICIOS	\$0.00	\$0.00	\$737,806.26	\$0.00	\$737,806.26	\$0.00
D	5134	SERVICIOS FINANCIEROS, BANCARIOS Y COMERCIALES	\$0.00	\$0.00	\$9,443.36	\$0.00	\$9,443.36	\$0.00
D	5135	SERVICIOS DE INSTALACIÓN, REPARACIÓN, MANTENIMIENTO Y CONSERVACIÓN	\$0.00	\$0.00	\$108,751.12	\$0.00	\$108,751.12	\$0.00
D	5137	SERVICIOS DE TRASLADO Y VIÁTICOS	\$0.00	\$0.00	\$97,735.66	\$0.00	\$97,735.66	\$0.00
D	5138	SERVICIOS OFICIALES	\$0.00	\$0.00	\$5,000.01	\$0.00	\$5,000.01	\$0.00
D	5139	OTROS SERVICIOS GENERALES	\$0.00	\$0.00	\$390,341.00	\$0.00	\$390,341.00	\$0.00
D	5500	OTROS GASTOS Y PÉRDIDAS EXTRAORDINARIAS	\$0.00	\$0.00	\$164,182.23	\$0.00	\$164,182.23	\$0.00
D	5510	ESTIMACIONES, DEPRECIACIONES, DETERIORS, OBSOLESCENCIA Y AMORTIZACIONES	\$0.00	\$0.00	\$160,404.11	\$0.00	\$160,404.11	\$0.00
D	5515	DEPRECIACIÓN DE BIENES MUEBLES	\$0.00	\$0.00	\$160,404.11	\$0.00	\$160,404.11	\$0.00
D	5590	OTROS GASTOS	\$0.00	\$0.00	\$3,778.12	\$0.00	\$3,778.12	\$0.00
D	5599	OTROS GASTOS VARIOS	\$0.00	\$0.00	\$3,778.12	\$0.00	\$3,778.12	\$0.00



TRIBUNAL ELECTORAL DEL ESTADO SAN LUIS POTOSI
SAN LUIS POTOSI

Balanza de Comprobación del 01/ene./2021 al 30/sep./2021

Cuentas de Mayor con saldo y/o movimientos. (De la cuenta: 1000 a la 9000)

Fecha y hora de impresión: 05/oct./2021 02:59 p. m.

Usu: ignacio
 Rep: rptBalanzaComprobacion

Nat.	Cuenta	Nombre de la cuenta	SALDO ANTERIOR		MOVIMIENTOS		SALDO ACTUAL	
			DEUDOR	ACREEDOR	DEUDOR	ACREEDOR	DEUDOR	ACREEDOR
D	8000	CUENTAS DE ORDEN PRESUPUESTARIAS	\$0.00	\$0.00	\$219,671,832.00	\$219,671,832.00	\$0.00	\$0.00
D	8100	LEY DE INGRESOS	\$0.00	\$0.00	\$64,779,548.92	\$64,779,548.92	\$0.00	\$0.00
D	8110	LEY DE INGRESOS ESTIMADA	\$0.00	\$0.00	\$32,722,932.00	\$0.00	\$32,722,932.00	\$0.00
D	8110-91	Transferencias y Asignaciones	\$0.00	\$0.00	\$32,722,932.00	\$0.00	\$32,722,932.00	\$0.00
A	8120	LEY DE INGRESOS POR EJECUTAR	\$0.00	\$0.00	\$25,999,512.96	\$34,515,203.80	\$0.00	\$8,515,690.84
A	8120-51	Productos	\$0.00	\$0.00	\$4,257.97	\$0.00	\$0.00	-\$4,257.97
A	8120-51-01	PRODUCTOS	\$0.00	\$0.00	\$4,257.97	\$0.00	\$0.00	-\$4,257.97
A	8120-61-02	Multas	\$0.00	\$0.00	\$66,553.00	\$57,591.00	\$0.00	-\$8,962.00
A	8120-79-02	Otros Ingresos, Otros Ingresos y Beneficios Varios	\$0.00	\$0.00	-\$13.57	\$0.00	\$0.00	\$13.57
A	8120-91	Transferencias y Asignaciones	\$0.00	\$0.00	\$25,928,715.56	\$34,457,612.80	\$0.00	\$8,528,897.24
D	8130	MODIFICACIONES A LA LEY DE INGRESOS ESTIMADA	\$0.00	\$0.00	\$1,792,271.80	\$1,734,680.80	\$0.00	\$57,591.00
D	8130-61-02	Multas	\$0.00	\$0.00	\$57,591.00	\$0.00	\$57,591.00	\$0.00
D	8130-91	Transferencias y Asignaciones	\$0.00	\$0.00	\$1,734,680.80	\$1,734,680.80	\$0.00	\$0.00
A	8140	LEY DE INGRESOS DEVENGADA	\$0.00	\$0.00	\$24,264,832.16	\$24,264,832.16	\$0.00	\$0.00
A	8140-51	Productos	\$0.00	\$0.00	\$4,257.97	\$4,257.97	\$0.00	\$0.00
A	8140-51-01	PRODUCTOS	\$0.00	\$0.00	\$4,257.97	\$4,257.97	\$0.00	\$0.00
A	8140-61-02	Multas	\$0.00	\$0.00	\$66,553.00	\$66,553.00	\$0.00	\$0.00
A	8140-79-02	Otros Ingresos, Otros Ingresos y Beneficios Varios	\$0.00	\$0.00	-\$13.57	-\$13.57	\$0.00	\$0.00
A	8140-91	Transferencias y Asignaciones	\$0.00	\$0.00	\$24,194,034.76	\$24,194,034.76	\$0.00	\$0.00
A	8150	LEY DE INGRESOS RECAUDADA	\$0.00	\$0.00	\$0.00	\$24,264,832.16	\$0.00	\$24,264,832.16
A	8150-51	Productos	\$0.00	\$0.00	\$0.00	\$4,257.97	\$0.00	\$4,257.97
A	8150-51-01	PRODUCTOS	\$0.00	\$0.00	\$0.00	\$4,257.97	\$0.00	\$4,257.97
A	8150-61-02	Multas	\$0.00	\$0.00	\$0.00	\$66,553.00	\$0.00	\$66,553.00
A	8150-79-02	Otros Ingresos, Otros Ingresos y Beneficios Varios	\$0.00	\$0.00	\$0.00	-\$13.57	\$0.00	-\$13.57
A	8150-91	Transferencias y Asignaciones	\$0.00	\$0.00	\$24,194,034.76	\$24,194,034.76	\$0.00	\$24,194,034.76
A	8200	PRESUPUESTO DE EGRESOS	\$0.00	\$0.00	\$0.00	\$32,722,932.00	\$0.00	\$32,722,932.00
A	8210	PRESUPUESTO DE EGRESOS APROBADO	\$0.00	\$0.00	\$134,892,283.08	\$134,892,283.08	\$0.00	\$0.00
D	8220	PRESUPUESTO DE EGRESOS POR EJERCER	\$0.00	\$0.00	\$0.00	\$0.00	\$0.00	\$0.00
A	8230	MODIFICACIONES AL PRESUPUESTO DE EGRESOS APROBADO	\$0.00	\$0.00	\$37,473,066.37	\$27,373,167.36	\$10,099,899.01	\$0.00
D	8240	PRESUPUESTO DE EGRESOS COMPROMETIDO	\$0.00	\$0.00	\$3,723,906.97	\$4,750,134.37	\$0.00	\$1,026,227.40
D	8250	PRESUPUESTO DE EGRESOS DEVENGADO	\$0.00	\$0.00	\$23,649,260.39	\$23,649,260.39	\$0.00	\$0.00
D	8260	PRESUPUESTO DE EGRESOS EJERCIDO	\$0.00	\$0.00	\$23,198,394.48	\$23,198,394.48	\$450,865.91	\$0.00
D	8270	PRESUPUESTO DE EGRESOS PAGADO	\$0.00	\$0.00	\$23,198,394.48	\$23,198,394.48	\$0.00	\$0.00
			\$4,507,372.45	\$4,507,372.45	\$328,252,066.83	\$328,252,066.83	\$94,399,148.43	\$94,399,148.43

Sumas =>



TRIBUNAL ELECTORAL DEL ESTADO SAN LUIS POTOSI
SAN LUIS POTOSI

Balanza de Comprobación del 01/ene./2021 al 30/sep./2021

Cuentas de Mayor con saldo y/o movimientos. (De la cuenta: 1000 a la 9000)

Usu: ignacio

Rep: rptBalanzaComprobacion

Fecha y 05/oct./2021

hora de Impresión 02:59 p. m.

Nat.	Cuenta	Nombre de la cuenta	SALDO ANTERIOR		MOVIMIENTOS		SALDO ACTUAL	
			DEUDOR	ACREEDOR	DEUDOR	ACREEDOR	DEUDOR	ACREEDOR

MAGDA DENNISE ADRIANA PORRAS GUERRERO
PRESIDENTA DEL TRIBUNAL ELECTORAL

LIC.CESAR J.PORRAS FLORES
SECRETARIO EJECUTIVO



TRIBUNAL ELECTORAL DEL ESTADO SAN LUIS POTOSI
SAN LUIS POTOSI
Flujo Operacional

Del 01/ene./2021 al 30/sep./2021

Usr: ignacio
Rep: rptFlujoOperacional

Fecha y hora de Impresión 05/oct./2021
03:01 p. m.

DISPONIBILIDAD AL 1 DE ENERO DE 2021	
INGRESOS Y OTROS BENEFICIOS	
PRODUCTOS	\$4,859.14
APROVECHAMIENTOS	\$55,720.00
TRANSFERENCIAS, ASIGNACIONES, SUBSIDIOS Y SUBVENCIONES, Y PENSIONES Y JUBILACIONES	\$24,194,034.76
TOTAL INGRESOS Y OTROS BENEFICIOS	\$24,254,613.90
GASTOS Y OTRAS PERDIDAS	
SERVICIOS PERSONALES	\$19,598,825.25
MATERIALES Y SUMINISTROS	\$391,226.89
SERVICIOS GENERALES	\$2,013,141.19
ESTIMACIONES, DEPRECIACIONES, DETERIOROS, OBSOLESCENCIA Y AMORTIZACIONES	\$160,404.11
OTROS GASTOS	\$3,778.12
	\$22,167,375.56
DISPONIBILIDAD AL 30 DE SEPTIEMBRE DE 2021	<u>\$2,087,238.34</u>
INTEGRACIÓN DE DISPONIBILIDAD AL 30 DE SEPTIEMBRE DE 2021	
CUENTAS DE BALANCE DEUDORA	
EFFECTIVO	\$1,411.33
BANCOS/TESORERÍA	\$3,817,882.24
DEUDORES DIVERSOS POR COBRAR A CORTO PLAZO	\$6,000.00
DOCUMENTOS POR COBRAR A LARGO PLAZO	\$40,000.00
MOBILIARIO Y EQUIPO DE ADMINISTRACIÓN	\$1,176,950.57
MOBILIARIO Y EQUIPO EDUCACIONAL Y RECREATIVO	\$55,356.36
VEHICULOS Y EQUIPO DE TRANSPORTE	\$434,861.00
MAQUINARIA, OTROS EQUIPOS Y HERRAMIENTAS	\$136,298.89
SOFTWARE	\$21,034.08
LICENCIAS	\$12,296.00
	\$5,702,090.47
CUENTAS DE BALANCE ACREADORAS	
DEPRECIACIÓN ACUMULADA DE BIENES MUEBLES	\$657,851.70
SERVICIOS PERSONALES POR PAGAR A CORTO PLAZO	\$774,881.55
PROVEEDORES POR PAGAR A CORTO PLAZO	\$7,772.00
RETENCIONES Y CONTRIBUCIONES POR PAGAR A CORTO PLAZO	\$925,156.00
OTRAS CUENTAS POR PAGAR A CORTO PLAZO	\$33,379.92
DONACIONES DE CAPITAL	\$238.00
RESULTADOS DE EJERCICIOS ANTERIORES	\$1,197,555.49
CAMBIOS POR ERRORES CONTABLES	\$18,017.47
	\$3,614,852.13
	<u>\$2,087,238.34</u>

MAGDA.DENNISE ADRIANA PORRAS GUERRERO
PRESIDENTA DEL TRIBUNAL ELECTORAL

LIC.CESAR J.PORRAS FLORES
SECRETARIO EJECUTIVO



TRIBUNAL ELECTORAL DEL ESTADO SAN LUIS POTOSI
SAN LUIS POTOSI

Estado de Origen y Aplicacion de Recursos

Del 01/ene./2021 al 30/sep./2021

Usr: ignacio

Rep: rptEstadoOrigenAplicacion

Fecha y hora de Impresión | 05/oct./2021
03:02 p. m.

ORIGEN DE LOS RECURSOS

PRODUCTOS	\$4,859.14
APROVECHAMIENTOS	\$55,720.00
TRANSFERENCIAS, ASIGNACIONES, SUBSIDIOS Y SUBVEN	\$24,194,034.76
Disminuciones del Activo	\$24,983,888.06
Incrementos del Pasivo	\$30,733,412.44
Incrementos del Patrimonio	\$1,295,499.27
TOTAL ORIGEN	\$81,267,413.67

APLICACIÓN DE LOS RECURSOS

SERVICIOS PERSONALES	\$19,598,825.25
MATERIALES Y SUMINISTROS	\$391,226.89
SERVICIOS GENERALES	\$2,013,141.19
ESTIMACIONES, DEPRECIACIONES, DETERIOROS, OBSOLE	\$160,404.11
OTROS GASTOS	\$3,778.12
Incrementos del Activo	\$26,208,833.26
Disminuciones del Pasivo	\$28,992,222.97
Disminuciones del Patrimonio	\$79,688.31
EXISTENCIA EN EFECTIVO Y EQUIVALENTES AL	\$3,819,293.57
TOTAL APLICACIÓN	\$81,267,413.67

MAGDA.DENNISE ADRIANA PORRAS GUERRERO

PRESIDENTA DEL TRIBUNAL ELECTORAL

LIC.CESAR J.PORRAS FLORES

SECRETARIO EJECUTIVO

INFORMACIÓN PRESUPUESTARIA





TRIBUNAL ELECTORAL DEL ESTADO SAN LUIS POTOSI
SAN LUIS POTOSI

Estado Analítico de Ingresos Presupuestales
Al 30/sep./2021

Usu: ignacio
Rep: rptEstadoPresupuestoIngresos

Fecha y hora de Impresión
05/oct./2021
03:04 p. m.

Fuente de Ingresos	Ley de Ingresos Estimada	Ampliaciones / (Reducciones)	Ley de Ingresos Modificada	Ingresos Devengados	Ingresos Recaudados	Devengado Por Recaudar	Avance de Recaudación (Recaudación / Estimación) %
51 PRODUCTOS	\$0.00	\$0.00	\$0.00	\$4,257.97	\$4,257.97	\$0.00	0.00 %
PRODUCTOS	\$0.00	\$0.00	\$0.00	\$4,257.97	\$4,257.97	\$0.00	0.00 %
PRODUCTOS	\$0.00	\$0.00	\$0.00	\$4,257.97	\$4,257.97	\$0.00	0.00 %
61 APROVECHAMIENTOS	\$0.00	\$57,591.00	\$57,591.00	\$66,553.00	\$66,553.00	\$0.00	115.56 %
61-02 MULTAS	\$0.00	\$57,591.00	\$57,591.00	\$66,553.00	\$66,553.00	\$0.00	115.56 %
MULTAS	\$0.00	\$57,591.00	\$57,591.00	\$66,553.00	\$66,553.00	\$0.00	115.56 %
91 TRANSFERENCIAS Y ASIGNACIONES	\$32,722,932.00	\$0.00	\$32,722,932.00	\$24,194,034.76	\$24,194,034.76	\$0.00	73.93 %
SERVICIOS PERSONALES	\$29,663,893.48	\$867,340.28	\$30,531,233.76	\$22,898,426.76	\$22,898,426.76	\$0.00	75.00 %
MATERIALES Y SUMINISTROS	\$570,000.00	-\$364,620.00	\$205,380.00	\$136,920.00	\$136,920.00	\$0.00	66.66 %
SERVICIOS GENERALES	\$2,489,038.52	-\$502,720.28	\$1,986,318.24	\$1,158,688.00	\$1,158,688.00	\$0.00	58.33 %
Total	\$32,722,932.00	\$57,591.00	\$32,780,523.00	\$24,264,845.73	\$24,264,845.73	\$0.00	74.02 %

MAGDA DENNISE ADRIANA PORRAS GUERRERO
PRESIDENTA DEL TRIBUNAL ELECTORAL

LIC. CESAR J. PORRAS FLORES
SECRETARIO EJECUTIVO



TRIBUNAL ELECTORAL DEL ESTADO SAN LUIS POTOSI
SAN LUIS POTOSI

Estado Analítico de Ingresos
Del 01/ene./2021 Al 30/sep./2021

Usu: ignacio
Rep: rptEstadoPresupuestIngresosRB_CP_2019

Fecha y hora de Impresión 05/oct./2021
03:04 p. m.

Rubro de Ingresos	Ingreso					Diferencia (6=5-1)
	Estimado (1)	Ampliaciones y Reducciones (2)	Modificado (3=1+2)	Devengado (4)	Recaudado (5)	
IMPUESTOS	\$0.00	\$0.00	\$0.00	\$0.00	\$0.00	0.00
CUOTAS Y APORTACIONES DE SEGURIDAD SOCIAL	\$0.00	\$0.00	\$0.00	\$0.00	\$0.00	0.00
CONTRIBUCIONES DE MEJORAS	\$0.00	\$0.00	\$0.00	\$0.00	\$0.00	0.00
DERECHOS	\$0.00	\$0.00	\$0.00	\$0.00	\$0.00	0.00
PRODUCTOS	\$0.00	\$0.00	\$0.00	\$0.00	\$0.00	0.00
APROVECHAMIENTOS	\$0.00	\$57,591.00	\$57,591.00	\$4,257.97	\$4,257.97	4,257.97
INGRESOS POR VENTA DE BIENES, PRESTACION DE SERVICIOS Y OTRAS PARTICIPACIONES, APORTACIONES, CONVENIOS, INCENTIVOS DERIVADOS DE TRANSFERENCIAS, ASIGNACIONES, SUBSIDIOS Y SUBVENCIONES, Y PRODUCTOS DERIVADOS DE FINANCIAMIENTOS	\$32,722,932.00	\$0.00	\$32,722,932.00	\$24,194,034.76	\$24,194,034.76	-8,528,897.24
Total	\$32,722,932.00	\$57,591.00	\$32,780,523.00	\$24,264,845.73	\$24,264,845.73	-8,458,086.27
Ingresos Excedentes						

Estado Analítico de Ingresos por Fuente de Financiamiento	Ingreso					Diferencia (6=5-1)
	Estimado (1)	Ampliaciones / Reducciones (2)	Modificado (3=1+2)	Devengado (4)	Recaudado (5)	
Ingresos del Poder Ejecutivo Federal o Estatal y de los Municipios						
IMPUESTOS	\$0.00	\$0.00	\$0.00	\$0.00	\$0.00	0.00
CUOTAS Y APORTACIONES DE SEGURIDAD SOCIAL	\$0.00	\$0.00	\$0.00	\$0.00	\$0.00	0.00
CONTRIBUCIONES DE MEJORAS	\$0.00	\$0.00	\$0.00	\$0.00	\$0.00	0.00
DERECHOS	\$0.00	\$0.00	\$0.00	\$0.00	\$0.00	0.00
PRODUCTOS	\$0.00	\$0.00	\$0.00	\$0.00	\$0.00	0.00
APROVECHAMIENTOS	\$0.00	\$57,591.00	\$57,591.00	\$66,553.00	\$66,553.00	66,553.00
PARTICIPACIONES, APORTACIONES, CONVENIOS, INCENTIVOS DERIVADOS DE TRANSFERENCIAS, ASIGNACIONES, SUBSIDIOS Y SUBVENCIONES	\$0.00	\$0.00	\$0.00	\$0.00	\$0.00	0.00
Ingresos de los Entes Públicos de los Poderes Legislativo y Judicial, de los Organos Autónomos y del Sector Paraestatal o Paramunicipal, así como de las Empresas Productivas del Estado						
CUOTAS Y APORTACIONES DE SEGURIDAD SOCIAL	\$0.00	\$0.00	\$0.00	\$0.00	\$0.00	0.00
PRODUCTOS	\$0.00	\$0.00	\$0.00	\$4,257.97	\$4,257.97	4,257.97
INGRESOS POR VENTA DE BIENES, PRESTACION DE SERVICIOS Y TRANSFERENCIAS, ASIGNACIONES, SUBSIDIOS Y SUBVENCIÓN	\$0.00	\$0.00	\$0.00	\$0.00	\$0.00	0.00
Ingresos Derivados de Financiamiento						
INGRESOS DERIVADOS DE FINANCIAMIENTOS	\$32,722,932.00	\$0.00	\$32,722,932.00	\$24,194,034.76	\$24,194,034.76	-8,528,897.24
Total	\$32,722,932.00	\$57,591.00	\$32,780,523.00	\$24,264,845.73	\$24,264,845.73	-8,458,086.27
Ingresos Excedentes						



Usu: ignacio
Rep: rptEstadoPresupuestoIngresosRB_CP_2019

TRIBUNAL ELECTORAL DEL ESTADO SAN LUIS POTOSI SAN LUIS POTOSI

Estado Analítico de Ingresos
Del 01/ene./2021 Al 30/sep./2021

Fecha y hora de Impresión 05/oct./2021
03:04 p. m.

MAGDA.DENNISE ADRIANA PORRAS GUERRERO
PRESIDENTA DEL TRIBUNAL ELECTORAL

LIC.CESAR J.PORRAS FLORES
SECRETARIO EJECUTIVO



TRIBUNAL ELECTORAL DEL ESTADO SAN LUIS POTOSI SAN LUIS POTOSI

Estado Analítico del Ejercicio del Presupuesto de Egresos Clasificación por Objeto del Gasto (Capítulo y Concepto)

Usu: ignacio
Rep: rptEstadoPresupuestoEgresos_CP_CTO

Fecha y hora de Impresión | 05/oct./2021 | 03:06 p. m.

Concepto	Egresos					
	Aprobado 1	Ampliaciones / (Reducciones) 2	Modificado 3=(1+2)	Devengado 4	Pagado 5	Subejercicio 6 = (3 - 4)
SERVICIOS PERSONALES						
REMUNERACIONES AL PERSONAL DE CARÁCTER PERMANENTE	\$29,663,893.48	-\$721,507.51	\$28,942,385.97	\$19,598,825.25	\$19,220,614.34	\$9,343,560.72
REMUNERACIONES AL PERSONAL DE CARÁCTER TRANSITORIO	\$15,242,252.04	\$0.00	\$15,242,252.04	\$11,850,730.97	\$11,850,730.97	\$3,391,521.07
REMUNERACIONES ADICIONALES Y ESPECIALES	\$1,974,390.00	\$145,832.77	\$2,120,222.77	\$0.00	\$0.00	\$2,120,222.77
SEGURIDAD SOCIAL	\$2,881,847.16	-\$867,340.28	\$2,014,506.88	\$1,253,312.99	\$1,253,312.99	\$761,193.89
OTRAS PRESTACIONES SOCIALES Y ECONÓMICAS	\$3,802,257.44	\$0.00	\$3,802,257.44	\$2,962,442.58	\$2,841,998.80	\$839,814.86
PAGO DE ESTÍMULOS A SERVIDORES PÚBLICOS	\$3,960,895.76	\$0.00	\$3,960,895.76	\$2,071,623.31	\$1,813,856.18	\$1,889,272.45
MATERIALES Y SUMINISTROS	\$1,802,251.08	\$0.00	\$1,802,251.08	\$1,460,715.40	\$1,460,715.40	\$341,535.68
MATERIALES DE ADMINISTRACIÓN, EMISIÓN DE DOCUMENTOS Y ARTÍCULOS OFICIALES	\$270,000.00	\$134,611.14	\$404,611.14	\$391,226.89	\$391,226.89	\$13,384.25
ALIMENTOS Y UTENSILIOS	\$165,000.00	\$44,939.79	\$209,939.79	\$205,048.62	\$205,048.62	\$4,891.17
MATERIALES Y ARTÍCULOS DE CONSTRUCCIÓN Y DE REPARACIÓN	\$22,376.00	\$113,074.00	\$135,450.00	\$135,438.88	\$135,438.88	\$11.12
COMBUSTIBLES, LUBRICANTES Y ADITIVOS	\$34,800.00	-\$19,728.85	\$15,071.15	\$13,995.75	\$13,995.75	\$1,075.40
VESTUARIO, BLANCOS, PRENDAS DE PROTECCIÓN Y ARTÍCULOS DEPORTIVOS	\$24,000.00	\$13,000.00	\$37,000.00	\$29,886.54	\$29,886.54	\$7,113.46
HERRAMIENTAS, REFACCIONES Y ACCESORIOS MENORES	\$0.00	\$696.00	\$696.00	\$696.00	\$696.00	\$0.00
SERVICIOS GENERALES	\$23,824.00	-\$17,369.80	\$6,454.20	\$6,161.10	\$6,161.10	\$293.10
SERVICIOS BÁSICOS	\$2,489,038.52	\$267,056.71	\$2,756,095.23	\$2,013,141.19	\$1,940,486.19	\$742,954.04
SERVICIOS DE ARRENDAMIENTO	\$153,200.00	\$6,397.83	\$159,597.83	\$135,080.95	\$135,080.95	\$24,516.88
SERVICIOS PROFESIONALES, CIENTÍFICOS, TÉCNICOS Y OTROS SERVICIOS	\$682,872.00	\$15,240.25	\$698,112.25	\$528,982.83	\$528,982.83	\$169,129.42
SERVICIOS FINANCIEROS, BANCARIOS Y COMERCIALES	\$750,629.52	\$351,607.34	\$1,102,236.86	\$737,806.26	\$737,806.26	\$364,430.60
SERVICIOS DE INSTALACIÓN, REPARACIÓN, MANTENIMIENTO Y CONSERVACIÓN	\$500.00	\$9,087.36	\$9,587.36	\$9,443.36	\$9,443.36	\$144.00
SERVICIOS DE COMUNICACIÓN SOCIAL Y PUBLICIDAD	\$153,600.00	-\$26,240.53	\$127,359.47	\$108,751.12	\$100,979.12	\$18,608.35
SERVICIOS DE TRASLADOS Y VIÁTICOS	\$12,000.00	-\$12,000.00	\$0.00	\$0.00	\$0.00	\$0.00
SERVICIOS OFICIALES	\$109,037.00	\$14,895.45	\$123,932.45	\$97,735.66	\$97,735.66	\$26,196.79
OTROS SERVICIOS GENERALES	\$100,000.00	-\$94,999.99	\$5,000.01	\$5,000.01	\$5,000.01	\$0.00
BIENES MUEBLES, INMUEBLES E INTANGIBLES	\$27,200.00	\$3,069.00	\$30,269.00	\$390,341.00	\$325,458.00	\$139,928.00
MOBILIARIO Y EQUIPO DE ADMINISTRACIÓN	\$300,000.00	\$319,839.66	\$619,839.66	\$619,839.66	\$619,839.66	\$0.00
VEHÍCULOS Y EQUIPO DE TRANSPORTE	\$300,000.00	\$38,878.66	\$338,878.66	\$338,878.66	\$338,878.66	\$0.00
MAQUINARIA, OTROS EQUIPOS Y HERRAMIENTAS	\$0.00	\$263,561.00	\$263,561.00	\$263,561.00	\$263,561.00	\$0.00
ACTIVOS INTANGIBLES	\$0.00	\$5,104.00	\$5,104.00	\$5,104.00	\$5,104.00	\$0.00
DEUDA PÚBLICA	\$0.00	\$12,296.00	\$12,296.00	\$12,296.00	\$12,296.00	\$0.00
ADEUDOS DE EJERCICIOS FISCALES ANTERIORES (ADEFAS)	\$0.00	\$1,026,227.40	\$1,026,227.40	\$1,026,227.40	\$1,026,227.40	\$0.00
	\$0.00	\$1,026,227.40	\$1,026,227.40	\$1,026,227.40	\$1,026,227.40	\$0.00



TRIBUNAL ELECTORAL DEL ESTADO SAN LUIS POTOSI
SAN LUIS POTOSI

Estado Analítico del Ejercicio del Presupuesto de Egresos
Clasificación por Objeto del Gasto (Capítulo y Concepto)

Usr: ignacio
Rep: rptEstadoPresupuestoEgresos_CP_CTO

Fecha y hora de Impresión | 05/oct./2021 | 03:06 p. m.

| Del 01/ene./2021 Al 30/sep./2021

Concepto	Egresos					
	Aprobado	Ampliaciones / (Reducciones)	Modificado	Devengado	Pagado	Subejercicio
1		2	3=(1+2)	4	5	6 = (3 - 4)
Total del Gasto	\$32,722,932.00	\$1,026,227.40	\$33,749,159.40	\$23,649,260.39	\$23,198,394.48	\$10,099,899.01

MAGDA DENNISE ADRIANA PORRAS GUERRERO
PRESIDENTA DEL TRIBUNAL ELECTORAL

LIC. CESAR J. PORRAS FLORES
SECRETARIO EJECUTIVO

Concepto	Egresos					
	Aprobado 1	Ampliaciones / (Reducciones) 2	Modificado 3=(1+2)	Devengado 4	Pagado 5	Subejercicio 6 = (3 - 4)
Gasto Corriente	\$32,376,332.00	-\$273,239.66	\$32,103,092.34	\$22,003,193.33	\$21,552,327.42	\$10,099,899.01
Gasto de Capital	\$346,600.00	\$273,239.66	\$619,839.66	\$619,839.66	\$619,839.66	\$0.00
Amortización de la deuda y disminución de pasivos	\$0.00	\$1,026,227.40	\$1,026,227.40	\$1,026,227.40	\$1,026,227.40	\$0.00
Total del Gasto	\$32,722,932.00	\$1,026,227.40	\$33,749,159.40	\$23,649,260.39	\$23,198,394.48	\$10,099,899.01

MAGDA.DENNISE ADRIANA PORRAS GUERRERO

LIC.CESAR J.PORRAS FLORES

PRESIDENTA DEL TRIBUNAL ELECTORAL

SECRETARIO EJECUTIVO



Usu: ignacio
 Rep: rptEstadoPresupuestoEgresos_UA3

TRIBUNAL ELECTORAL DEL ESTADO SAN LUIS POTOSI SAN LUIS POTOSI

Estado Analítico del Ejercicio del Presupuesto de Egresos

Clasificación Administrativa
 | Del 01/ene./2021 Al 30/sep./2021

Fecha y hora de Impresión | 05/oct./2021
 03:07 p. m.

Concepto	Egresos					
	Aprobado	Ampliaciones / (Reducciones)	Modificado	Devengado	Pagado	Subejercicio
	1	2	3=(1+2)	4	5	6 = (3 - 4)
Sin Ramo/Dependencia						
TRIBUNAL ELECTORAL DE ESTADO	\$32,722,932.00	\$1,026,227.40	\$33,749,159.40	\$23,649,260.39	\$23,198,394.48	\$10,099,899.01
Sin Ramo/Dependencia	\$32,722,932.00	\$1,026,227.40	\$33,749,159.40	\$23,649,260.39	\$23,198,394.48	\$10,099,899.01
Total del Gasto	\$32,722,932.00	\$1,026,227.40	\$33,749,159.40	\$23,649,260.39	\$23,198,394.48	\$10,099,899.01

 MAGDA DENNISE ADRIANA PORRAS GUERRERO
 PRESIDENTA DEL TRIBUNAL ELECTORAL

 LIC.CESAR J.PORRAS FLORES
 SECRETARIO EJECUTIVO



TRIBUNAL ELECTORAL DEL ESTADO SAN LUIS POTOSI
SAN LUIS POTOSI

Estado Analítico del Ejercicio del Presupuesto de Egresos
Clasificación Administrativa - Orden de Gobierno

Usr: ignacio
Rep: rptEstadoPresupuestoEgresos-UA3_GB_SC

Fecha y hora de Impresión | 05/oct./2021
03:07 p. m.

| Del 01/ene./2021 Al 30/sep./2021

Concepto	Egresos					
	Aprobado	Ampliaciones / (Reducciones)	Modificado	Devengado	Pagado	Subejercicio
	1	2	3=(1+2)	4	5	6 = (3 - 4)
TOTAL DEL GASTO	\$32,722,932.00	\$1,026,227.40	\$33,749,159.40	\$23,649,260.39	\$23,198,394.48	\$10,099,899.01
ORGANOS AUTONOMOS	\$32,722,932.00	\$1,026,227.40	\$33,749,159.40	\$23,649,260.39	\$23,198,394.48	\$10,099,899.01

MAGDA DENNISE ADRIANA PORRAS GUERRERO

PRESIDENTA DEL TRIBUNAL ELECTORAL

LIC.CESAR J.PORRAS FLORES

SECRETARIO EJECUTIVO



TRIBUNAL ELECTORAL DEL ESTADO SAN LUIS POTOSI SAN LUIS POTOSI

Estado Analítico del Ejercicio del Presupuesto de Egresos Clasificación Administrativa - Sector Paraestatal

Fecha y hora de Impresión | 05/oct./2021
03:07 p. m.

Usr: ignacio
Rep: rptEstadoPresupuestoEgresos_UA3_GB_SC

| Del 01/ene./2021 Al 30/sep./2021

Concepto	Egresos				
	Aprobado	Ampliaciones / (Reducciones)	Modificado	Devengado	Pagado
1		2	3=(1+2)	4	5
					6 = (3 - 4)

MAGDA DENNISE ADRIANA PORRAS GUERRERO
PRESIDENTA DEL TRIBUNAL ELECTORAL

LIC.CESAR J.PORRAS FLORES
SECRETARIO EJECUTIVO



TRIBUNAL ELECTORAL DEL ESTADO SAN LUIS POTOSI
SAN LUIS POTOSI

Estado Analítico del Ejercicio del Presupuesto de Egresos
Clasificación Funcional (Finalidad y Función)

Usr: ignacio
Rep: rptEstadoPresupuestoEgresos_FN3

Del 01/ene./2021 Al 30/sep./2021

Fecha y hora de Impresión | 05/oct./2021 | 03:08 p. m.

Concepto	Egresos					
	Aprobado	Ampliaciones / (Reducciones)	Modificado	Devengado	Pagado	Subejercicio
	1	2	3=(1+2)	4	5	6 = (3 - 4)
GOBIERNO	\$32,722,932.00	\$1,026,227.40	\$33,749,159.40	\$23,649,260.39	\$23,198,394.48	\$10,099,899.01
JUSTICIA	\$32,722,932.00	\$1,026,227.40	\$33,749,159.40	\$23,649,260.39	\$23,198,394.48	\$10,099,899.01
Total del Gasto	\$32,722,932.00	\$1,026,227.40	\$33,749,159.40	\$23,649,260.39	\$23,198,394.48	\$10,099,899.01

MAGDA DENNISE ADRIANA PORRAS GUERRERO
PRESIDENTA DEL TRIBUNAL ELECTORAL

LIC.CESAR J.PORRAS FLORES
SECRETARIO EJECUTIVO

Proyecto / Proceso		Objeto del Gasto		Ampliaciones / (Reducciones)		Presupuesto Vigente	Comprometido	Presupuesto Disponible para Comprometer	Devengado	Comprometido No Devengado	Presupuesto Sin Devengar	Ejercido	Pagado	Cuentas por Pagar Deud.
01	RECURSOS HUMANOS													
10	RECURSOS ESTATALES													
1000	SERVICIOS PERSONALES	\$29,663,893.48	-\$721,507.51	\$28,942,385.97	\$19,598,825.25	\$9,343,560.72	\$0.00	\$9,343,560.72	\$19,598,825.25	\$0.00	\$9,343,560.72	\$19,220,614.34	\$11,850,730.97	\$378,210.91
1100	REMUNERACIONES AL PERSONAL DE CARÁCTER PI	\$15,242,252.04	\$0.00	\$15,242,252.04	\$11,850,730.97	\$3,391,521.07	\$0.00	\$3,391,521.07	\$11,850,730.97	\$0.00	\$3,391,521.07	\$11,850,730.97	\$11,850,730.97	\$0.00
1130	Sueldos base al personal permanente	\$15,242,252.04	\$0.00	\$15,242,252.04	\$11,850,730.97	\$3,391,521.07	\$0.00	\$3,391,521.07	\$11,850,730.97	\$0.00	\$3,391,521.07	\$11,850,730.97	\$11,850,730.97	\$0.00
1131	Sueldos base al personal permanente	\$9,928,241.64	\$0.00	\$9,928,241.64	\$7,756,576.75	\$2,171,664.89	\$0.00	\$2,171,664.89	\$7,756,576.75	\$0.00	\$2,171,664.89	\$7,756,576.75	\$7,756,576.75	\$0.00
1132	COMPENSACION GARANTIZADA	\$5,314,010.40	\$0.00	\$5,314,010.40	\$4,094,154.22	\$1,219,856.18	\$0.00	\$1,219,856.18	\$4,094,154.22	\$0.00	\$1,219,856.18	\$4,094,154.22	\$4,094,154.22	\$0.00
1200	REMUNERACIONES AL PERSONAL DE CARÁCTER TI	\$1,974,390.00	\$145,832.77	\$2,120,222.77	\$0.00	\$2,120,222.77	\$0.00	\$2,120,222.77	\$0.00	\$0.00	\$2,120,222.77	\$0.00	\$0.00	\$0.00
1220	Sueldos base al personal eventual	\$1,974,390.00	\$145,832.77	\$2,120,222.77	\$0.00	\$2,120,222.77	\$0.00	\$2,120,222.77	\$0.00	\$0.00	\$2,120,222.77	\$0.00	\$0.00	\$0.00
1221	Sueldos base al personal eventual	\$1,974,390.00	\$145,832.77	\$2,120,222.77	\$0.00	\$2,120,222.77	\$0.00	\$2,120,222.77	\$0.00	\$0.00	\$2,120,222.77	\$0.00	\$0.00	\$0.00
1300	REMUNERACIONES ADICIONALES Y ESPECIALES	\$2,881,847.16	-\$867,340.28	\$2,014,506.88	\$1,253,312.99	\$761,193.89	\$0.00	\$761,193.89	\$1,253,312.99	\$0.00	\$761,193.89	\$1,253,312.99	\$1,253,312.99	\$0.00
1320	Primas de vacaciones, dominical y gratificación de fin de	\$2,881,847.16	-\$867,340.28	\$2,014,506.88	\$1,253,312.99	\$761,193.89	\$0.00	\$761,193.89	\$1,253,312.99	\$0.00	\$761,193.89	\$1,253,312.99	\$1,253,312.99	\$0.00
1321	Primas de vacaciones, dominical y gratificación de fin de	\$397,496.16	\$0.00	\$397,496.16	\$207,127.94	\$190,368.22	\$0.00	\$190,368.22	\$207,127.94	\$0.00	\$190,368.22	\$207,127.94	\$207,127.94	\$0.00
1323	GRATIFICACION DE FIN DE AÑO (AGUINALDO)	\$2,484,351.00	-\$867,340.28	\$1,617,010.72	\$1,046,185.05	\$570,825.67	\$0.00	\$570,825.67	\$1,046,185.05	\$0.00	\$570,825.67	\$1,046,185.05	\$1,046,185.05	\$0.00
1400	SEGURIDAD SOCIAL	\$3,802,257.44	\$0.00	\$3,802,257.44	\$2,962,442.58	\$839,814.86	\$0.00	\$839,814.86	\$2,962,442.58	\$0.00	\$839,814.86	\$2,841,998.80	\$2,841,998.80	\$120,443.78
1410	Aportaciones de seguridad social	\$1,373,853.10	\$0.00	\$1,373,853.10	\$1,089,373.64	\$284,479.46	\$0.00	\$284,479.46	\$1,089,373.64	\$0.00	\$284,479.46	\$968,929.86	\$968,929.86	\$0.00
1411	Aportaciones de seguridad social	\$1,373,853.10	\$0.00	\$1,373,853.10	\$1,089,373.64	\$284,479.46	\$0.00	\$284,479.46	\$1,089,373.64	\$0.00	\$284,479.46	\$968,929.86	\$968,929.86	\$0.00
1420	Aportaciones a fondos de vivienda	\$954,238.84	\$0.00	\$954,238.84	\$682,381.21	\$271,857.63	\$0.00	\$271,857.63	\$682,381.21	\$0.00	\$271,857.63	\$682,381.21	\$682,381.21	\$0.00
1421	Aportaciones a fondos de vivienda	\$954,238.84	\$0.00	\$954,238.84	\$682,381.21	\$271,857.63	\$0.00	\$271,857.63	\$682,381.21	\$0.00	\$271,857.63	\$682,381.21	\$682,381.21	\$0.00
1430	Aportaciones al sistema para el retiro	\$973,323.21	\$0.00	\$973,323.21	\$701,491.32	\$271,831.89	\$0.00	\$271,831.89	\$701,491.32	\$0.00	\$271,831.89	\$701,491.32	\$701,491.32	\$0.00
1431	Aportaciones al sistema para el retiro	\$377,989.44	\$0.00	\$377,989.44	\$272,952.35	\$105,037.09	\$0.00	\$105,037.09	\$272,952.35	\$0.00	\$105,037.09	\$272,952.35	\$272,952.35	\$0.00
1432	RETIRO CESANTIA Y VEJEZ	\$595,333.77	\$0.00	\$595,333.77	\$428,538.97	\$166,794.80	\$0.00	\$166,794.80	\$428,538.97	\$0.00	\$166,794.80	\$428,538.97	\$428,538.97	\$0.00
1440	Aportaciones para seguros	\$500,842.29	\$0.00	\$500,842.29	\$489,196.41	\$11,645.88	\$0.00	\$11,645.88	\$489,196.41	\$0.00	\$11,645.88	\$489,196.41	\$489,196.41	\$0.00
1444	SEGURO DE GASTOS MEDICOS MAYORES	\$500,842.29	\$0.00	\$500,842.29	\$489,196.41	\$11,645.88	\$0.00	\$11,645.88	\$489,196.41	\$0.00	\$11,645.88	\$489,196.41	\$489,196.41	\$0.00
1500	OTRAS PRESTACIONES SOCIALES Y ECONÓMICAS	\$3,960,895.76	\$0.00	\$3,960,895.76	\$2,071,623.31	\$1,889,272.45	\$0.00	\$1,889,272.45	\$2,071,623.31	\$0.00	\$1,889,272.45	\$1,813,856.18	\$1,813,856.18	\$257,767.13
1510	Cuotas para el fondo de ahorro y fondo de trabajo	\$982,824.22	\$0.00	\$982,824.22	\$773,354.40	\$219,469.82	\$0.00	\$219,469.82	\$773,354.40	\$0.00	\$219,469.82	\$515,587.27	\$515,587.27	\$257,767.13
1511	Cuotas para el fondo de ahorro y fondo de trabajo	\$982,824.22	\$0.00	\$982,824.22	\$773,354.40	\$219,469.82	\$0.00	\$219,469.82	\$773,354.40	\$0.00	\$219,469.82	\$515,587.27	\$515,587.27	\$257,767.13
1540	Prestaciones contractuales	\$2,494,939.32	\$0.00	\$2,494,939.32	\$1,298,268.91	\$1,196,670.41	\$0.00	\$1,196,670.41	\$1,298,268.91	\$0.00	\$1,196,670.41	\$1,298,268.91	\$1,298,268.91	\$0.00
1541	Prestaciones contractuales	\$2,494,939.32	\$0.00	\$2,494,939.32	\$1,298,268.91	\$1,196,670.41	\$0.00	\$1,196,670.41	\$1,298,268.91	\$0.00	\$1,196,670.41	\$1,298,268.91	\$1,298,268.91	\$0.00
1590	Otras prestaciones sociales y económicas	\$473,132.22	\$0.00	\$473,132.22	\$0.00	\$473,132.22	\$0.00	\$473,132.22	\$0.00	\$0.00	\$473,132.22	\$0.00	\$0.00	\$0.00
1591	Otras prestaciones sociales y económicas	\$473,132.22	\$0.00	\$473,132.22	\$0.00	\$473,132.22	\$0.00	\$473,132.22	\$0.00	\$0.00	\$473,132.22	\$0.00	\$0.00	\$0.00
1700	PAGO DE ESTÍMULOS A SERVIDORES PÚBLICOS	\$1,802,251.08	\$0.00	\$1,802,251.08	\$1,460,715.40	\$341,535.68	\$0.00	\$341,535.68	\$1,460,715.40	\$0.00	\$341,535.68	\$1,460,715.40	\$1,460,715.40	\$0.00



TRIBUNAL ELECTORAL DEL ESTADO DE SAN LUIS POTOSÍ
SAN LUIS POTOSÍ

Estado del Ejercicio del Presupuesto por Proyecto/Proceso - Fuente Financiamiento Al 30/sep./2021

Proyecto / Proceso		Presupuesto Disponible para Comprometer		Presupuesto Sin Devengar		Cuentas por Pagar Deud:			
Objeto del Gasto		Ampliaciones / (Reducciones)	Presupuesto Vigente	Comprometido	Devengado	Comprometido No Devengado	Ejercicio	Pagado	
Aprobado									
1710	Estímulos	\$0.00	\$1,802,251.08	\$0.00	\$1,460,715.40	\$0.00	\$1,460,715.40	\$1,460,715.40	\$0.00
1711	Estímulos	\$0.00	\$1,802,251.08	\$0.00	\$1,460,715.40	\$0.00	\$1,460,715.40	\$1,460,715.40	\$0.00
9000	DEUDA PÚBLICA	\$0.00	\$919,734.75	\$0.00	\$919,734.75	\$0.00	\$919,734.75	\$919,734.75	\$0.00
9900	ADEUDOS DE EJERCICIOS FISCALES ANTERIORES (\$0.00	\$919,734.75	\$0.00	\$919,734.75	\$0.00	\$919,734.75	\$919,734.75	\$0.00
9910	ADEFAS	\$0.00	\$919,734.75	\$0.00	\$919,734.75	\$0.00	\$919,734.75	\$919,734.75	\$0.00
9911	ADEFAS	\$0.00	\$919,734.75	\$0.00	\$919,734.75	\$0.00	\$919,734.75	\$919,734.75	\$0.00
RECURSOS ESTATALES		\$198,22...	\$29,862,120.72	\$0.00	\$20,518,560.00	\$0.00	\$20,140,349.09	\$20,140,349.09	\$378,210.91
RECURSOS HUMANOS		\$198,22...	\$29,862,120.72	\$0.00	\$20,518,560.00	\$0.00	\$20,140,349.09	\$20,140,349.09	\$378,210.91
02 RECURSOS FINANCIEROS									
10 RECURSOS ESTATALES									
2000	MATERIALES Y SUMINISTROS	\$270,000.00	\$134,611.14	\$404,611.14	\$391,226.89	\$0.00	\$391,226.89	\$391,226.89	\$0.00
2100	MATERIALES DE ADMINISTRACIÓN, EMISIÓN DE DO:	\$165,000.00	\$44,939.79	\$209,939.79	\$205,048.62	\$0.00	\$205,048.62	\$205,048.62	\$0.00
2110	Materiales, útiles y equipos menores de oficina	\$60,000.00	\$67,419.80	\$127,419.80	\$127,144.39	\$0.00	\$127,144.39	\$127,144.39	\$0.00
2111	Materiales, útiles y equipos menores de oficina	\$60,000.00	\$67,419.80	\$127,419.80	\$127,144.39	\$0.00	\$127,144.39	\$127,144.39	\$0.00
2120	Materiales y útiles de impresión y reproducción	\$15,000.00	-\$12,650.00	\$2,350.00	\$0.00	\$0.00	\$0.00	\$0.00	\$0.00
2121	Materiales y útiles de impresión y reproducción	\$15,000.00	-\$12,650.00	\$2,350.00	\$0.00	\$0.00	\$0.00	\$0.00	\$0.00
2140	Materiales, útiles y equipos menores de tecnologías de i	\$54,000.00	-\$10,100.00	\$43,900.00	\$43,047.85	\$0.00	\$43,047.85	\$43,047.85	\$0.00
2141	Materiales, útiles y equipos menores de tecnologías de i	\$54,000.00	-\$10,100.00	\$43,900.00	\$43,047.85	\$0.00	\$43,047.85	\$43,047.85	\$0.00
2150	Material impreso e información digital	\$21,000.00	-\$13,400.01	\$7,599.99	\$7,229.12	\$0.00	\$7,229.12	\$7,229.12	\$0.00
2151	Material impreso e información digital	\$21,000.00	-\$13,400.01	\$7,599.99	\$7,229.12	\$0.00	\$7,229.12	\$7,229.12	\$0.00
2160	Material de limpieza	\$15,000.00	\$13,670.00	\$28,670.00	\$27,627.26	\$0.00	\$27,627.26	\$27,627.26	\$0.00
2161	Material de limpieza	\$15,000.00	\$13,670.00	\$28,670.00	\$27,627.26	\$0.00	\$27,627.26	\$27,627.26	\$0.00
2200	ALIMENTOS Y UTENSILIOS	\$22,376.00	\$113,074.00	\$135,450.00	\$135,438.88	\$0.00	\$135,438.88	\$135,438.88	\$0.00
2210	Productos alimenticios para personas	\$21,176.00	\$114,274.00	\$135,450.00	\$135,438.88	\$0.00	\$135,438.88	\$135,438.88	\$0.00
2211	Productos alimenticios para personas	\$10,000.00	\$125,450.00	\$135,450.00	\$135,438.88	\$0.00	\$135,438.88	\$135,438.88	\$0.00
2212	Alimentación en eventos oficiales	\$11,176.00	-\$11,176.00	\$0.00	\$0.00	\$0.00	\$0.00	\$0.00	\$0.00
2230	Utensilios para el servicio de alimentación	\$1,200.00	-\$1,200.00	\$0.00	\$0.00	\$0.00	\$0.00	\$0.00	\$0.00
2231	Utensilios para el servicio de alimentación	\$1,200.00	-\$1,200.00	\$0.00	\$0.00	\$0.00	\$0.00	\$0.00	\$0.00
2400	MATERIALES Y ARTÍCULOS DE CONSTRUCCIÓN Y D	\$34,800.00	-\$19,728.85	\$15,071.15	\$13,995.75	\$0.00	\$13,995.75	\$13,995.75	\$0.00
2450	Vidrio y productos de vidrio	\$3,000.00	-\$3,000.00	\$0.00	\$0.00	\$0.00	\$0.00	\$0.00	\$0.00



TRIBUNAL ELECTORAL DEL ESTADO DE SAN LUIS POTOSÍ
SAN LUIS POTOSÍ

Estado del Ejercicio del Presupuesto por Proyecto/Proceso - Fuente Financiamiento Al 30/sep./2021

Objeto del Gasto	Proyecto / Proceso	Aprobado	Ampliaciones / (Reducciones)	Presupuesto Vigente	Comprometido	Presupuesto Disponible para Comprometer	Devengado	Comprometido No Devengado	Presupuesto Sin Devengar	Ejercido	Pagado	Cuentas por Pagar Deud.
2451	Vidrio y productos de vidrio	\$3,000.00	-\$3,000.00	\$0.00	\$0.00	\$0.00	\$0.00	\$0.00	\$0.00	\$0.00	\$0.00	\$0.00
2460	Material eléctrico y electrónico	\$4,800.00	\$10,271.15	\$15,071.15	\$13,995.75	\$1,075.40	\$13,995.75	\$0.00	\$1,075.40	\$13,995.75	\$13,995.75	\$0.00
2461	Material eléctrico y electrónico	\$4,800.00	\$10,271.15	\$15,071.15	\$13,995.75	\$1,075.40	\$13,995.75	\$0.00	\$1,075.40	\$13,995.75	\$13,995.75	\$0.00
2480	Materiales complementarios	\$15,000.00	-\$15,000.00	\$0.00	\$0.00	\$0.00	\$0.00	\$0.00	\$0.00	\$0.00	\$0.00	\$0.00
2481	Materiales complementarios	\$15,000.00	-\$15,000.00	\$0.00	\$0.00	\$0.00	\$0.00	\$0.00	\$0.00	\$0.00	\$0.00	\$0.00
2490	Otros materiales y artículos de construcción y reparación	\$12,000.00	-\$12,000.00	\$0.00	\$0.00	\$0.00	\$0.00	\$0.00	\$0.00	\$0.00	\$0.00	\$0.00
2491	Otros materiales y artículos de construcción y reparación	\$12,000.00	-\$12,000.00	\$0.00	\$0.00	\$0.00	\$0.00	\$0.00	\$0.00	\$0.00	\$0.00	\$0.00
2600	COMBUSTIBLES, LUBRICANTES Y ADITIVOS	\$24,000.00	\$13,000.00	\$37,000.00	\$29,886.54	\$7,113.46	\$29,886.54	\$0.00	\$7,113.46	\$29,886.54	\$29,886.54	\$0.00
2610	Combustibles, lubricantes y aditivos	\$24,000.00	\$13,000.00	\$37,000.00	\$29,886.54	\$7,113.46	\$29,886.54	\$0.00	\$7,113.46	\$29,886.54	\$29,886.54	\$0.00
2611	Combustibles, lubricantes y aditivos	\$24,000.00	\$13,000.00	\$37,000.00	\$29,886.54	\$7,113.46	\$29,886.54	\$0.00	\$7,113.46	\$29,886.54	\$29,886.54	\$0.00
2700	VESTUARIO, BLANCOS, PRENDAS DE PROTECCIÓN	\$0.00	\$696.00	\$696.00	\$696.00	\$0.00	\$696.00	\$0.00	\$0.00	\$696.00	\$696.00	\$0.00
2720	Prendas de seguridad y protección personal	\$0.00	\$696.00	\$696.00	\$696.00	\$0.00	\$696.00	\$0.00	\$0.00	\$696.00	\$696.00	\$0.00
2721	Prendas de seguridad y protección personal	\$0.00	\$696.00	\$696.00	\$696.00	\$0.00	\$696.00	\$0.00	\$0.00	\$696.00	\$696.00	\$0.00
2900	HERRAMIENTAS, REFACCIONES Y ACCESORIOS MEI	\$23,824.00	-\$17,369.80	\$6,454.20	\$6,161.10	\$293.10	\$6,161.10	\$0.00	\$293.10	\$6,161.10	\$6,161.10	\$0.00
2910	Herramientas menores	\$10,000.00	-\$10,000.00	\$0.00	\$0.00	\$0.00	\$0.00	\$0.00	\$0.00	\$0.00	\$0.00	\$0.00
2911	Herramientas menores	\$10,000.00	-\$10,000.00	\$0.00	\$0.00	\$0.00	\$0.00	\$0.00	\$0.00	\$0.00	\$0.00	\$0.00
2920	Refacciones y accesorios menores de edificios	\$3,600.00	\$1,200.00	\$4,800.00	\$4,653.33	\$146.67	\$4,653.33	\$0.00	\$146.67	\$4,653.33	\$4,653.33	\$0.00
2921	Refacciones y accesorios menores de edificios	\$3,600.00	\$1,200.00	\$4,800.00	\$4,653.33	\$146.67	\$4,653.33	\$0.00	\$146.67	\$4,653.33	\$4,653.33	\$0.00
2930	Refacciones y accesorios menores de mobiliario y equip	\$5,220.00	-\$4,773.00	\$447.00	\$446.57	\$0.43	\$446.57	\$0.00	\$0.43	\$446.57	\$446.57	\$0.00
2931	Refacciones y accesorios menores de mobiliario y equip	\$5,220.00	-\$4,773.00	\$447.00	\$446.57	\$0.43	\$446.57	\$0.00	\$0.43	\$446.57	\$446.57	\$0.00
2940	Refacciones y accesorios menores de equipo de cómput	\$5,004.00	-\$3,796.80	\$1,207.20	\$1,061.20	\$146.00	\$1,061.20	\$0.00	\$146.00	\$1,061.20	\$1,061.20	\$0.00
2941	Refacciones y accesorios menores de equipo de cómput	\$5,004.00	-\$3,796.80	\$1,207.20	\$1,061.20	\$146.00	\$1,061.20	\$0.00	\$146.00	\$1,061.20	\$1,061.20	\$0.00
3000	SERVICIOS GENERALES	\$2,489,038.52	\$267,056.71	\$2,756,095.23	\$2,013,141.19	\$742,954.04	\$2,013,141.19	\$0.00	\$742,954.04	\$1,940,486.19	\$1,940,486.19	\$72,655.00
3100	SERVICIOS BÁSICOS	\$153,200.00	\$6,397.83	\$159,597.83	\$135,080.95	\$24,516.88	\$135,080.95	\$0.00	\$24,516.88	\$135,080.95	\$135,080.95	\$0.00
3110	Energía eléctrica	\$50,000.00	\$0.00	\$50,000.00	\$46,830.00	\$3,170.00	\$46,830.00	\$0.00	\$3,170.00	\$46,830.00	\$46,830.00	\$0.00
3111	Energía eléctrica	\$50,000.00	\$0.00	\$50,000.00	\$46,830.00	\$3,170.00	\$46,830.00	\$0.00	\$3,170.00	\$46,830.00	\$46,830.00	\$0.00
3130	Agua	\$10,200.00	-\$5,844.21	\$4,355.79	\$3,111.00	\$1,244.79	\$3,111.00	\$0.00	\$1,244.79	\$3,111.00	\$3,111.00	\$0.00
3131	Agua	\$10,200.00	-\$5,844.21	\$4,355.79	\$3,111.00	\$1,244.79	\$3,111.00	\$0.00	\$1,244.79	\$3,111.00	\$3,111.00	\$0.00
3140	Telefonía tradicional	\$30,000.00	-\$7,000.00	\$23,000.00	\$17,972.49	\$5,027.51	\$17,972.49	\$0.00	\$5,027.51	\$17,972.49	\$17,972.49	\$0.00
3141	Telefonía tradicional	\$30,000.00	-\$7,000.00	\$23,000.00	\$17,972.49	\$5,027.51	\$17,972.49	\$0.00	\$5,027.51	\$17,972.49	\$17,972.49	\$0.00
3170	Servicios de acceso de Internet, redes y procesamiento c	\$15,000.00	-\$2,267.98	\$12,732.02	\$10,624.10	\$2,107.92	\$10,624.10	\$0.00	\$2,107.92	\$10,624.10	\$10,624.10	\$0.00
3171	Servicios de acceso de Internet, redes y procesamiento c	\$15,000.00	-\$2,267.98	\$12,732.02	\$10,624.10	\$2,107.92	\$10,624.10	\$0.00	\$2,107.92	\$10,624.10	\$10,624.10	\$0.00
3180	Servicios postales y telegráficos	\$48,000.00	\$21,510.02	\$69,510.02	\$56,543.36	\$12,966.66	\$56,543.36	\$0.00	\$12,966.66	\$56,543.36	\$56,543.36	\$0.00

**Proyecto / Proceso
Objeto del Gasto**

	Aprobado	Ampliaciones / (Reducciones)	Presupuesto Vigente	Comprometido	Presupuesto Disponible para Comprometer	Devengado	Comprometido No Devengado	Presupuesto Sin Devengar	Ejercido	Pagado	Cuentas por Pagar Deud.
3181											
3182	\$0.00	\$69,225.02	\$69,225.02	\$56,258.36	\$12,966.66	\$56,258.36	\$0.00	\$12,966.66	\$56,258.36	\$56,258.36	\$0.00
3200	\$48,000.00	-\$47,715.00	\$285.00	\$285.00	\$0.00	\$285.00	\$0.00	\$0.00	\$285.00	\$285.00	\$0.00
3220	\$682,872.00	\$15,240.25	\$698,112.25	\$528,982.83	\$169,129.42	\$528,982.83	\$0.00	\$169,129.42	\$528,982.83	\$528,982.83	\$0.00
3221	\$579,072.00	\$0.00	\$579,072.00	\$438,480.00	\$140,592.00	\$438,480.00	\$0.00	\$140,592.00	\$438,480.00	\$438,480.00	\$0.00
3222	\$579,072.00	\$0.00	\$579,072.00	\$438,480.00	\$140,592.00	\$438,480.00	\$0.00	\$140,592.00	\$438,480.00	\$438,480.00	\$0.00
3230	\$88,800.00	\$24,930.25	\$113,730.25	\$87,562.83	\$26,167.42	\$87,562.83	\$0.00	\$26,167.42	\$87,562.83	\$87,562.83	\$0.00
3231	\$88,800.00	\$24,930.25	\$113,730.25	\$87,562.83	\$26,167.42	\$87,562.83	\$0.00	\$26,167.42	\$87,562.83	\$87,562.83	\$0.00
3270	\$15,000.00	-\$9,690.00	\$5,310.00	\$2,940.00	\$2,370.00	\$2,940.00	\$0.00	\$2,370.00	\$2,940.00	\$2,940.00	\$0.00
3271	\$15,000.00	-\$9,690.00	\$5,310.00	\$2,940.00	\$2,370.00	\$2,940.00	\$0.00	\$2,370.00	\$2,940.00	\$2,940.00	\$0.00
3300	\$750,629.52	\$351,607.34	\$1,102,236.86	\$737,806.26	\$364,430.60	\$737,806.26	\$0.00	\$364,430.60	\$737,806.26	\$737,806.26	\$0.00
3310	\$6,000.00	-\$2,850.00	\$3,150.00	\$3,150.00	\$0.00	\$3,150.00	\$0.00	\$0.00	\$3,150.00	\$3,150.00	\$0.00
3311	\$6,000.00	-\$2,850.00	\$3,150.00	\$3,150.00	\$0.00	\$3,150.00	\$0.00	\$0.00	\$3,150.00	\$3,150.00	\$0.00
3340	\$0.00	\$6,960.00	\$6,960.00	\$6,960.00	\$0.00	\$6,960.00	\$0.00	\$0.00	\$6,960.00	\$6,960.00	\$0.00
3341	\$0.00	\$6,960.00	\$6,960.00	\$6,960.00	\$0.00	\$6,960.00	\$0.00	\$0.00	\$6,960.00	\$6,960.00	\$0.00
3360	\$0.00	\$1,000.00	\$1,000.00	\$998.76	\$1.24	\$998.76	\$0.00	\$1.24	\$998.76	\$998.76	\$0.00
3361	\$0.00	\$1,000.00	\$1,000.00	\$998.76	\$1.24	\$998.76	\$0.00	\$1.24	\$998.76	\$998.76	\$0.00
3380	\$0.00	\$5,272.67	\$5,272.67	\$5,189.99	\$82.68	\$5,189.99	\$0.00	\$82.68	\$5,189.99	\$5,189.99	\$0.00
3381	\$0.00	\$5,272.67	\$5,272.67	\$5,189.99	\$82.68	\$5,189.99	\$0.00	\$82.68	\$5,189.99	\$5,189.99	\$0.00
3390	\$744,629.52	\$341,224.67	\$1,085,854.19	\$721,507.51	\$364,346.68	\$721,507.51	\$0.00	\$364,346.68	\$721,507.51	\$721,507.51	\$0.00
3391	\$744,629.52	\$341,224.67	\$1,085,854.19	\$721,507.51	\$364,346.68	\$721,507.51	\$0.00	\$364,346.68	\$721,507.51	\$721,507.51	\$0.00
3400	\$500.00	\$9,087.36	\$9,587.36	\$9,443.36	\$144.00	\$9,443.36	\$0.00	\$144.00	\$9,443.36	\$9,443.36	\$0.00
3410	\$500.00	-\$240.00	\$260.00	\$116.00	\$144.00	\$116.00	\$0.00	\$144.00	\$116.00	\$116.00	\$0.00
3411	\$500.00	-\$240.00	\$260.00	\$116.00	\$144.00	\$116.00	\$0.00	\$144.00	\$116.00	\$116.00	\$0.00
3450	\$0.00	\$9,327.36	\$9,327.36	\$9,327.36	\$0.00	\$9,327.36	\$0.00	\$0.00	\$9,327.36	\$9,327.36	\$0.00
3451	\$0.00	\$9,327.36	\$9,327.36	\$9,327.36	\$0.00	\$9,327.36	\$0.00	\$0.00	\$9,327.36	\$9,327.36	\$0.00
3500	\$153,600.00	-\$26,240.53	\$127,359.47	\$108,751.12	\$18,608.35	\$108,751.12	\$0.00	\$18,608.35	\$100,979.12	\$100,979.12	\$7,772.00
3510	\$100,000.00	-\$23,588.85	\$76,411.15	\$76,232.60	\$178.55	\$76,232.60	\$0.00	\$178.55	\$68,460.60	\$68,460.60	\$7,772.00
3511	\$100,000.00	-\$23,588.85	\$76,411.15	\$76,232.60	\$178.55	\$76,232.60	\$0.00	\$178.55	\$68,460.60	\$68,460.60	\$7,772.00
3520	\$12,000.00	\$1,204.00	\$13,204.00	\$3,039.20	\$10,164.80	\$3,039.20	\$0.00	\$10,164.80	\$3,039.20	\$3,039.20	\$0.00
3521	\$12,000.00	\$1,204.00	\$13,204.00	\$3,039.20	\$10,164.80	\$3,039.20	\$0.00	\$10,164.80	\$3,039.20	\$3,039.20	\$0.00
3530	\$22,000.00	\$6,436.00	\$28,436.00	\$20,383.00	\$8,053.00	\$20,383.00	\$0.00	\$8,053.00	\$20,383.00	\$20,383.00	\$0.00
3531	\$22,000.00	\$6,436.00	\$28,436.00	\$20,383.00	\$8,053.00	\$20,383.00	\$0.00	\$8,053.00	\$20,383.00	\$20,383.00	\$0.00
3550	\$10,000.00	-\$4,995.28	\$5,004.72	\$4,792.72	\$212.00	\$4,792.72	\$0.00	\$212.00	\$4,792.72	\$4,792.72	\$0.00



Usu: ignacio
Rep: rptEstadoPresupuestoEgresos_PY_FF

TRIBUNAL ELECTORAL DEL ESTADO DE SAN LUIS POTOSÍ
SAN LUIS POTOSÍ

Estado del Ejercicio del Presupuesto por Proyecto/Proceso - Fuente Financiamiento Al 30/sep./2021

Fecha y hora de Impresión | 05/oct./2021 | 03:08 p. m.

Proyecto / Proceso
Objeto del Gasto

	Aprobado	Ampliaciones / (Reducciones)	Presupuesto Vigente	Comprometido	Presupuesto Disponible para Comprometer	Devengado	Comprometido No Devengado	Presupuesto Sin Devengar	Ejercicio	Pagado	Cuentas por Pagar Deud.
3551	\$10,000.00	-\$5,160.00	\$4,840.00	\$4,628.00	\$212.00	\$4,628.00	\$0.00	\$212.00	\$4,628.00	\$4,628.00	\$0.00
3558	\$0.00	\$164.72	\$164.72	\$164.72	\$0.00	\$164.72	\$0.00	\$0.00	\$164.72	\$164.72	\$0.00
3560	\$0.00	\$3,422.00	\$3,422.00	\$3,422.00	\$0.00	\$3,422.00	\$0.00	\$0.00	\$3,422.00	\$3,422.00	\$0.00
3581	\$0.00	\$3,422.00	\$3,422.00	\$3,422.00	\$0.00	\$3,422.00	\$0.00	\$0.00	\$3,422.00	\$3,422.00	\$0.00
3590	\$9,600.00	-\$8,718.40	\$881.60	\$881.60	\$0.00	\$881.60	\$0.00	\$0.00	\$881.60	\$881.60	\$0.00
3591	\$9,600.00	-\$8,718.40	\$881.60	\$881.60	\$0.00	\$881.60	\$0.00	\$0.00	\$881.60	\$881.60	\$0.00
3600	\$12,000.00	-\$12,000.00	\$0.00	\$0.00	\$0.00	\$0.00	\$0.00	\$0.00	\$0.00	\$0.00	\$0.00
3610	\$12,000.00	-\$12,000.00	\$0.00	\$0.00	\$0.00	\$0.00	\$0.00	\$0.00	\$0.00	\$0.00	\$0.00
3611	\$12,000.00	-\$12,000.00	\$0.00	\$0.00	\$0.00	\$0.00	\$0.00	\$0.00	\$0.00	\$0.00	\$0.00
3700	\$109,037.00	\$14,895.45	\$123,932.45	\$97,735.66	\$26,196.79	\$97,735.66	\$0.00	\$26,196.79	\$97,735.66	\$97,735.66	\$0.00
3710	\$0.00	\$42,248.00	\$42,248.00	\$41,479.00	\$769.00	\$41,479.00	\$0.00	\$769.00	\$41,479.00	\$41,479.00	\$0.00
3711	\$0.00	\$42,248.00	\$42,248.00	\$41,479.00	\$769.00	\$41,479.00	\$0.00	\$769.00	\$41,479.00	\$41,479.00	\$0.00
3720	\$0.00	\$1,079.45	\$1,079.45	\$1,079.45	\$0.00	\$1,079.45	\$0.00	\$0.00	\$1,079.45	\$1,079.45	\$0.00
3721	\$0.00	\$1,079.45	\$1,079.45	\$1,079.45	\$0.00	\$1,079.45	\$0.00	\$0.00	\$1,079.45	\$1,079.45	\$0.00
3750	\$100,637.00	-\$20,032.00	\$80,605.00	\$55,177.21	\$25,427.79	\$55,177.21	\$0.00	\$25,427.79	\$55,177.21	\$55,177.21	\$0.00
3751	\$100,637.00	-\$20,032.00	\$80,605.00	\$55,177.21	\$25,427.79	\$55,177.21	\$0.00	\$25,427.79	\$55,177.21	\$55,177.21	\$0.00
3790	\$8,400.00	-\$8,400.00	\$0.00	\$0.00	\$0.00	\$0.00	\$0.00	\$0.00	\$0.00	\$0.00	\$0.00
3791	\$8,400.00	-\$8,400.00	\$0.00	\$0.00	\$0.00	\$0.00	\$0.00	\$0.00	\$0.00	\$0.00	\$0.00
3800	\$100,000.00	-\$94,999.99	\$5,000.01	\$5,000.01	\$0.00	\$5,000.01	\$0.00	\$0.00	\$5,000.01	\$5,000.01	\$0.00
3820	\$0.00	\$5,000.01	\$5,000.01	\$5,000.01	\$0.00	\$5,000.01	\$0.00	\$0.00	\$5,000.01	\$5,000.01	\$0.00
3821	\$0.00	\$5,000.01	\$5,000.01	\$5,000.01	\$0.00	\$5,000.01	\$0.00	\$0.00	\$5,000.01	\$5,000.01	\$0.00
3830	\$100,000.00	-\$100,000.00	\$0.00	\$0.00	\$0.00	\$0.00	\$0.00	\$0.00	\$0.00	\$0.00	\$0.00
3831	\$100,000.00	-\$100,000.00	\$0.00	\$0.00	\$0.00	\$0.00	\$0.00	\$0.00	\$0.00	\$0.00	\$0.00
3900	\$527,200.00	\$3,069.00	\$530,269.00	\$390,341.00	\$139,928.00	\$390,341.00	\$0.00	\$139,928.00	\$325,458.00	\$325,458.00	\$64,883.00
3920	\$1,200.00	\$1,960.00	\$3,160.00	\$3,160.00	\$0.00	\$3,160.00	\$0.00	\$0.00	\$3,160.00	\$3,160.00	\$0.00
3921	\$0.00	\$3,160.00	\$3,160.00	\$3,160.00	\$0.00	\$3,160.00	\$0.00	\$0.00	\$3,160.00	\$3,160.00	\$0.00
3923	\$1,200.00	-\$1,200.00	\$0.00	\$0.00	\$0.00	\$0.00	\$0.00	\$0.00	\$0.00	\$0.00	\$0.00
3950	\$0.00	\$1,109.00	\$1,109.00	\$1,109.00	\$0.00	\$1,109.00	\$0.00	\$0.00	\$1,109.00	\$1,109.00	\$0.00
3951	\$0.00	\$1,109.00	\$1,109.00	\$1,109.00	\$0.00	\$1,109.00	\$0.00	\$0.00	\$1,109.00	\$1,109.00	\$0.00
3980	\$526,000.00	\$0.00	\$526,000.00	\$386,072.00	\$139,928.00	\$386,072.00	\$0.00	\$139,928.00	\$321,189.00	\$321,189.00	\$64,883.00
3981	\$526,000.00	\$0.00	\$526,000.00	\$386,072.00	\$139,928.00	\$386,072.00	\$0.00	\$139,928.00	\$321,189.00	\$321,189.00	\$64,883.00
5000	\$300,000.00	\$319,839.66	\$619,839.66	\$619,839.66	\$0.00	\$619,839.66	\$0.00	\$0.00	\$619,839.66	\$619,839.66	\$0.00
5100	\$300,000.00	\$38,878.66	\$338,878.66	\$338,878.66	\$0.00	\$338,878.66	\$0.00	\$0.00	\$338,878.66	\$338,878.66	\$0.00



TRIBUNAL ELECTORAL DEL ESTADO DE SAN LUIS POTOSÍ

Estado del Ejercicio del Presupuesto por Proyecto/Proceso - Fuente Financiamiento Al 30/sep./2021

Fecha y hora de Impresión 05/oct./2021 03:08 p. m.

Ucr: ignacio Rep: rptEstadoPresupuestoEgresos_PY_FF

Objeto del Gasto	Proyecto / Proceso	Aprobado	Ampliaciones / (Reducciones)	Presupuesto Vigente	Comprometido	Presupuesto Disponible para Comprometer	Devengado	Comprometido No Devengado	Presupuesto Sin Devengar	Ejercido	Pagado	Cuentas por Pagar Deud:
5110	Muebles de oficina y estantería	\$0.00	\$65,353.17	\$65,353.17	\$65,353.17	\$0.00	\$65,353.17	\$0.00	\$0.00	\$65,353.17	\$65,353.17	\$0.00
5111	Muebles de oficina y estantería	\$0.00	\$65,353.17	\$65,353.17	\$65,353.17	\$0.00	\$65,353.17	\$0.00	\$0.00	\$65,353.17	\$65,353.17	\$0.00
5150	Equipo de cómputo y de tecnologías de la información	\$300,000.00	-\$26,474.51	\$273,525.49	\$273,525.49	\$0.00	\$273,525.49	\$0.00	\$0.00	\$273,525.49	\$273,525.49	\$0.00
5151	Equipo de cómputo y de tecnología de la información	\$300,000.00	-\$26,474.51	\$273,525.49	\$273,525.49	\$0.00	\$273,525.49	\$0.00	\$0.00	\$273,525.49	\$273,525.49	\$0.00
5400	VEHÍCULOS Y EQUIPO DE TRANSPORTE	\$0.00	\$263,561.00	\$263,561.00	\$263,561.00	\$0.00	\$263,561.00	\$0.00	\$0.00	\$263,561.00	\$263,561.00	\$0.00
5410	Vehículos y equipo terrestre	\$0.00	\$263,561.00	\$263,561.00	\$263,561.00	\$0.00	\$263,561.00	\$0.00	\$0.00	\$263,561.00	\$263,561.00	\$0.00
5411	Vehículos y equipo terrestre	\$0.00	\$263,561.00	\$263,561.00	\$263,561.00	\$0.00	\$263,561.00	\$0.00	\$0.00	\$263,561.00	\$263,561.00	\$0.00
5600	MAQUINARIA, OTROS EQUIPOS Y HERRAMIENTAS	\$0.00	\$5,104.00	\$5,104.00	\$5,104.00	\$0.00	\$5,104.00	\$0.00	\$0.00	\$5,104.00	\$5,104.00	\$0.00
5650	Equipo de comunicación y telecomunicación	\$0.00	\$5,104.00	\$5,104.00	\$5,104.00	\$0.00	\$5,104.00	\$0.00	\$0.00	\$5,104.00	\$5,104.00	\$0.00
5651	Equipo de comunicación y telecomunicación	\$0.00	\$5,104.00	\$5,104.00	\$5,104.00	\$0.00	\$5,104.00	\$0.00	\$0.00	\$5,104.00	\$5,104.00	\$0.00
5900	ACTIVOS INTANGIBLES	\$0.00	\$12,296.00	\$12,296.00	\$12,296.00	\$0.00	\$12,296.00	\$0.00	\$0.00	\$12,296.00	\$12,296.00	\$0.00
5970	Licencias informáticas e intelectuales	\$0.00	\$12,296.00	\$12,296.00	\$12,296.00	\$0.00	\$12,296.00	\$0.00	\$0.00	\$12,296.00	\$12,296.00	\$0.00
5971	Licencias informáticas e intelectuales	\$0.00	\$12,296.00	\$12,296.00	\$12,296.00	\$0.00	\$12,296.00	\$0.00	\$0.00	\$12,296.00	\$12,296.00	\$0.00
9000	DEUDA PÚBLICA	\$0.00	\$106,492.65	\$106,492.65	\$106,492.65	\$0.00	\$106,492.65	\$0.00	\$0.00	\$106,492.65	\$106,492.65	\$0.00
9900	ADEUDOS DE EJERCICIOS FISCALES ANTERIORES (\$0.00	\$106,492.65	\$106,492.65	\$106,492.65	\$0.00	\$106,492.65	\$0.00	\$0.00	\$106,492.65	\$106,492.65	\$0.00
9910	ADEFAS	\$0.00	\$106,492.65	\$106,492.65	\$106,492.65	\$0.00	\$106,492.65	\$0.00	\$0.00	\$106,492.65	\$106,492.65	\$0.00
9911	ADEFAS	\$0.00	\$106,492.65	\$106,492.65	\$106,492.65	\$0.00	\$106,492.65	\$0.00	\$0.00	\$106,492.65	\$106,492.65	\$0.00
RECURSOS ESTATALES		\$3,059,038.52	\$828,000...	\$3,887,038.68	\$3,130,700.39	\$756,338.29	\$3,130,700.39	\$0.00	\$756,338.29	\$3,058,045.39	\$3,058,045.39	\$72,655.00
RECURSOS FINANCIEROS		\$3,059,038.52	\$828,000...	\$3,887,038.68	\$3,130,700.39	\$756,338.29	\$3,130,700.39	\$0.00	\$756,338.29	\$3,058,045.39	\$3,058,045.39	\$72,655.00
Total Final		\$32,722,932.00	\$1,026,227....	\$33,749,159.40	\$23,649,260.39	\$10,099,899.01	\$23,649,260.39	\$0.00	\$10,099,899.01	\$23,198,394.48	\$23,198,394.48	\$450,865.91

Objeto del Gasto		Presupuesto				Comprometido		Presupuesto		Comprometid		Ejercicio		Cuentas por	
		Aprobado	Ampliaciones / (Reducciones)	Presupuesto Vigente	Comprometido	Disponibil para Comprometer	Devengado	Comprometid o No Devengado	Presupuesto Sin Devengar	Ejercicio	Pagado	Pagar Deuda			
10	RECURSOS ESTATALES														
1000	SERVICIOS PERSONALES	\$29,663,893.48	-\$721,507.51	\$28,942,385.97	\$19,598,825.25	\$9,343,560.72	\$19,598,825.25	\$0.00	\$9,343,560.72	\$19,220,614.34	\$19,220,614.34	\$378,210.91			
1100	REMUNERACIONES AL PERSONAL DE CARÁCTER PI	\$15,242,252.04	\$0.00	\$15,242,252.04	\$11,850,730.97	\$3,391,521.07	\$11,850,730.97	\$0.00	\$3,391,521.07	\$11,850,730.97	\$11,850,730.97	\$0.00			
1130	Sueldos base al personal permanente	\$15,242,252.04	\$0.00	\$15,242,252.04	\$11,850,730.97	\$3,391,521.07	\$11,850,730.97	\$0.00	\$3,391,521.07	\$11,850,730.97	\$11,850,730.97	\$0.00			
1131	Sueldos base al personal permanente	\$9,928,241.64	\$0.00	\$9,928,241.64	\$7,756,576.75	\$2,171,664.89	\$7,756,576.75	\$0.00	\$2,171,664.89	\$7,756,576.75	\$7,756,576.75	\$0.00			
1132	COMPENSACION GARANTIZADA	\$5,314,010.40	\$0.00	\$5,314,010.40	\$4,094,154.22	\$1,219,856.18	\$4,094,154.22	\$0.00	\$1,219,856.18	\$4,094,154.22	\$4,094,154.22	\$0.00			
1200	REMUNERACIONES AL PERSONAL DE CARÁCTER TI	\$1,974,390.00	\$145,832.77	\$2,120,222.77	\$0.00	\$2,120,222.77	\$0.00	\$0.00	\$2,120,222.77	\$0.00	\$0.00	\$0.00			
1220	Sueldos base al personal eventual	\$1,974,390.00	\$145,832.77	\$2,120,222.77	\$0.00	\$2,120,222.77	\$0.00	\$0.00	\$2,120,222.77	\$0.00	\$0.00	\$0.00			
1221	Sueldos base al personal eventual	\$1,974,390.00	\$145,832.77	\$2,120,222.77	\$0.00	\$2,120,222.77	\$0.00	\$0.00	\$2,120,222.77	\$0.00	\$0.00	\$0.00			
1300	REMUNERACIONES ADICIONALES Y ESPECIALES	\$2,881,847.16	-\$867,340.28	\$2,014,506.88	\$1,253,312.99	\$761,193.89	\$1,253,312.99	\$0.00	\$761,193.89	\$1,253,312.99	\$1,253,312.99	\$0.00			
1320	Primas de vacaciones, dominical y gratificación de fin de	\$2,881,847.16	-\$867,340.28	\$2,014,506.88	\$1,253,312.99	\$761,193.89	\$1,253,312.99	\$0.00	\$761,193.89	\$1,253,312.99	\$1,253,312.99	\$0.00			
1321	Primas de vacaciones, dominical y gratificación de fin de	\$397,496.16	\$0.00	\$397,496.16	\$207,127.94	\$190,368.22	\$207,127.94	\$0.00	\$190,368.22	\$207,127.94	\$207,127.94	\$0.00			
1323	GRATIFICACION DE FIN DE AÑO (AGUINALDO)	\$2,484,351.00	-\$667,340.28	\$1,817,010.72	\$1,046,185.05	\$570,825.67	\$1,046,185.05	\$0.00	\$570,825.67	\$1,046,185.05	\$1,046,185.05	\$0.00			
1400	SEGURIDAD SOCIAL	\$3,802,257.44	\$0.00	\$3,802,257.44	\$2,962,442.58	\$839,814.86	\$2,962,442.58	\$0.00	\$839,814.86	\$2,841,998.80	\$2,841,998.80	\$120,443.78			
1410	Aportaciones de seguridad social	\$1,373,853.10	\$0.00	\$1,373,853.10	\$1,089,373.64	\$284,479.46	\$1,089,373.64	\$0.00	\$284,479.46	\$968,929.86	\$968,929.86	\$0.00			
1411	Aportaciones de seguridad social	\$1,373,853.10	\$0.00	\$1,373,853.10	\$1,089,373.64	\$284,479.46	\$1,089,373.64	\$0.00	\$284,479.46	\$968,929.86	\$968,929.86	\$0.00			
1420	Aportaciones a fondos de vivienda	\$954,238.84	\$0.00	\$954,238.84	\$682,381.21	\$271,857.63	\$682,381.21	\$0.00	\$271,857.63	\$682,381.21	\$682,381.21	\$0.00			
1421	Aportaciones a fondos de vivienda	\$954,238.84	\$0.00	\$954,238.84	\$682,381.21	\$271,857.63	\$682,381.21	\$0.00	\$271,857.63	\$682,381.21	\$682,381.21	\$0.00			
1430	Aportaciones al sistema para el retiro	\$973,323.21	\$0.00	\$973,323.21	\$701,491.32	\$271,831.89	\$701,491.32	\$0.00	\$271,831.89	\$701,491.32	\$701,491.32	\$0.00			
1431	Aportaciones al sistema para el retiro	\$377,989.44	\$0.00	\$377,989.44	\$272,952.35	\$105,037.09	\$272,952.35	\$0.00	\$105,037.09	\$272,952.35	\$272,952.35	\$0.00			
1432	RETIRO CESANTIA Y VEJEZ	\$595,333.77	\$0.00	\$595,333.77	\$428,538.97	\$166,794.80	\$428,538.97	\$0.00	\$166,794.80	\$428,538.97	\$428,538.97	\$0.00			
1440	Aportaciones para seguros	\$500,842.29	\$0.00	\$500,842.29	\$489,196.41	\$11,645.88	\$489,196.41	\$0.00	\$11,645.88	\$489,196.41	\$489,196.41	\$0.00			
1444	SEGURO DE GASTOS MEDICOS MAYORES	\$500,842.29	\$0.00	\$500,842.29	\$489,196.41	\$11,645.88	\$489,196.41	\$0.00	\$11,645.88	\$489,196.41	\$489,196.41	\$0.00			
1500	OTRAS PRESTACIONES SOCIALES Y ECONÓMICAS	\$3,960,895.76	\$0.00	\$3,960,895.76	\$2,071,623.31	\$1,889,272.45	\$2,071,623.31	\$0.00	\$1,889,272.45	\$1,813,856.18	\$1,813,856.18	\$257,767.13			
1510	Cuotas para el fondo de ahorro y fondo de trabajo	\$992,824.22	\$0.00	\$992,824.22	\$773,354.40	\$219,469.82	\$773,354.40	\$0.00	\$219,469.82	\$515,587.27	\$515,587.27	\$257,767.13			
1511	Cuotas para el fondo de ahorro y fondo de trabajo	\$992,824.22	\$0.00	\$992,824.22	\$773,354.40	\$219,469.82	\$773,354.40	\$0.00	\$219,469.82	\$515,587.27	\$515,587.27	\$257,767.13			
1540	Prestaciones contractuales	\$2,494,939.32	\$0.00	\$2,494,939.32	\$1,298,268.91	\$1,196,670.41	\$1,298,268.91	\$0.00	\$1,196,670.41	\$1,298,268.91	\$1,298,268.91	\$0.00			
1541	Prestaciones contractuales	\$2,494,939.32	\$0.00	\$2,494,939.32	\$1,298,268.91	\$1,196,670.41	\$1,298,268.91	\$0.00	\$1,196,670.41	\$1,298,268.91	\$1,298,268.91	\$0.00			
1590	Otras prestaciones sociales y económicas	\$473,132.22	\$0.00	\$473,132.22	\$0.00	\$473,132.22	\$0.00	\$0.00	\$473,132.22	\$0.00	\$0.00	\$0.00			
1591	Otras prestaciones sociales y económicas	\$473,132.22	\$0.00	\$473,132.22	\$0.00	\$473,132.22	\$0.00	\$0.00	\$473,132.22	\$0.00	\$0.00	\$0.00			



TRIBUNAL ELECTORAL DEL ESTADO DE SAN LUIS POTOSÍ
SAN LUIS POTOSÍ
Estado del Ejercicio del Presupuesto por Fuente de Financiamiento Al 30/sep./2021

Objeto del Gasto		Ampliaciones / (Reducciones)	Presupuesto Vigente	Presupuesto Disponible para Comprometer	Comprometido o No Devengado	Presupuesto Sin Devengar	Ejercido	Pagado	Cuentas por Pagar Deuda
Aprobado	Presupuesto Vigente	Comprometido	Disponibilidad para Comprometer	Devengado	Comprometido o No Devengado	Presupuesto Sin Devengar	Ejercido	Pagado	Cuentas por Pagar Deuda
1700	PAGO DE ESTÍMULOS A SERVIDORES PÚBLICOS		\$1,802,251.08	\$1,802,251.08	\$1,460,715.40	\$341,535.68	\$1,460,715.40	\$1,460,715.40	\$0.00
1710	Estímulos	\$0.00	\$1,802,251.08	\$1,460,715.40	\$341,535.68	\$341,535.68	\$1,460,715.40	\$1,460,715.40	\$0.00
1711	Estímulos	\$0.00	\$1,802,251.08	\$1,460,715.40	\$341,535.68	\$341,535.68	\$1,460,715.40	\$1,460,715.40	\$0.00
2000	MATERIALES Y SUMINISTROS	\$134,611.14	\$404,611.14	\$391,226.89	\$0.00	\$13,384.25	\$391,226.89	\$391,226.89	\$0.00
2100	MATERIALES DE ADMINISTRACIÓN, EMISIÓN DE DO	\$44,939.79	\$209,939.79	\$205,048.62	\$0.00	\$4,891.17	\$205,048.62	\$205,048.62	\$0.00
2110	Materiales, útiles y equipos menores de oficina	\$87,419.80	\$127,419.80	\$127,144.39	\$0.00	\$275.41	\$127,144.39	\$127,144.39	\$0.00
2111	Materiales, útiles y equipos menores de oficina	\$87,419.80	\$127,419.80	\$127,144.39	\$0.00	\$275.41	\$127,144.39	\$127,144.39	\$0.00
2120	Materiales y útiles de impresión y reproducción	-\$12,650.00	\$2,350.00	\$0.00	\$0.00	\$2,350.00	\$0.00	\$0.00	\$0.00
2121	Materiales y útiles de impresión y reproducción	-\$12,650.00	\$2,350.00	\$0.00	\$0.00	\$2,350.00	\$0.00	\$0.00	\$0.00
2140	Materiales, útiles y equipos menores de tecnologías de i	-\$10,100.00	\$43,900.00	\$43,047.85	\$0.00	\$852.15	\$43,047.85	\$43,047.85	\$0.00
2141	Materiales, útiles y equipos menores de tecnologías de i	-\$10,100.00	\$43,900.00	\$43,047.85	\$0.00	\$852.15	\$43,047.85	\$43,047.85	\$0.00
2150	Material impreso e información digital	-\$13,400.01	\$7,599.99	\$7,229.12	\$0.00	\$370.87	\$7,229.12	\$7,229.12	\$0.00
2151	Material impreso e información digital	-\$13,400.01	\$7,599.99	\$7,229.12	\$0.00	\$370.87	\$7,229.12	\$7,229.12	\$0.00
2160	Material de limpieza	\$13,670.00	\$28,670.00	\$27,627.26	\$0.00	\$1,042.74	\$27,627.26	\$27,627.26	\$0.00
2161	Material de limpieza	\$13,670.00	\$28,670.00	\$27,627.26	\$0.00	\$1,042.74	\$27,627.26	\$27,627.26	\$0.00
2200	ALIMENTOS Y UTENSILIOS	\$113,074.00	\$135,450.00	\$135,438.88	\$0.00	\$11.12	\$135,438.88	\$135,438.88	\$0.00
2210	Productos alimenticios para personas	\$114,274.00	\$135,450.00	\$135,438.88	\$0.00	\$11.12	\$135,438.88	\$135,438.88	\$0.00
2211	Productos alimenticios para personas	\$114,274.00	\$135,450.00	\$135,438.88	\$0.00	\$11.12	\$135,438.88	\$135,438.88	\$0.00
2212	Alimentación en eventos oficiales	-\$11,176.00	\$0.00	\$0.00	\$0.00	\$0.00	\$0.00	\$0.00	\$0.00
2230	Utensilios para el servicio de alimentación	-\$1,200.00	\$0.00	\$0.00	\$0.00	\$0.00	\$0.00	\$0.00	\$0.00
2231	Utensilios para el servicio de alimentación	-\$1,200.00	\$0.00	\$0.00	\$0.00	\$0.00	\$0.00	\$0.00	\$0.00
2400	MATERIALES Y ARTÍCULOS DE CONSTRUCCIÓN Y D	-\$19,728.85	\$15,071.15	\$13,995.75	\$0.00	\$1,075.40	\$13,995.75	\$13,995.75	\$0.00
2450	Vidrio y productos de vidrio	-\$3,000.00	\$0.00	\$0.00	\$0.00	\$0.00	\$0.00	\$0.00	\$0.00
2451	Vidrio y productos de vidrio	-\$3,000.00	\$0.00	\$0.00	\$0.00	\$0.00	\$0.00	\$0.00	\$0.00
2460	Material eléctrico y electrónico	\$10,271.15	\$15,071.15	\$13,995.75	\$0.00	\$1,075.40	\$13,995.75	\$13,995.75	\$0.00
2461	Material eléctrico y electrónico	\$10,271.15	\$15,071.15	\$13,995.75	\$0.00	\$1,075.40	\$13,995.75	\$13,995.75	\$0.00
2480	Materiales complementarios	-\$15,000.00	\$0.00	\$0.00	\$0.00	\$0.00	\$0.00	\$0.00	\$0.00
2481	Materiales complementarios	-\$15,000.00	\$0.00	\$0.00	\$0.00	\$0.00	\$0.00	\$0.00	\$0.00
2490	Otros materiales y artículos de construcción y reparación	-\$12,000.00	\$0.00	\$0.00	\$0.00	\$0.00	\$0.00	\$0.00	\$0.00
2491	Otros materiales y artículos de construcción y reparación	-\$12,000.00	\$0.00	\$0.00	\$0.00	\$0.00	\$0.00	\$0.00	\$0.00
2600	COMBUSTIBLES, LUBRICANTES Y ADITIVOS	\$13,000.00	\$37,000.00	\$29,886.54	\$0.00	\$7,113.46	\$29,886.54	\$29,886.54	\$0.00



TRIBUNAL ELECTORAL DEL ESTADO DE SAN LUIS POTOSÍ
SAN LUIS POTOSÍ
Estado del Ejercicio del Presupuesto por Fuente de Financiamiento Al 30/sep./2021

Objeto del Gasto	Unidad Administrativa	Aprobado	Ampliaciones / (Reducciones)	Presupuesto Vigente	Comprometido	Presupuesto Disponible para Comprometer		Comprometido o No Devengado	Presupuesto Sin Devengar	Ejercido	Pagado	Cuentas por Pagar Deuda
						Disponible para Comprometer	Devengado					
2610	Combustibles, lubricantes y aditivos	\$24,000.00	\$13,000.00	\$37,000.00	\$29,886.54	\$7,113.46	\$29,886.54	\$0.00	\$7,113.46	\$29,886.54	\$29,886.54	\$0.00
2611	Combustibles, lubricantes y aditivos	\$24,000.00	\$13,000.00	\$37,000.00	\$29,886.54	\$7,113.46	\$29,886.54	\$0.00	\$7,113.46	\$29,886.54	\$29,886.54	\$0.00
2700	VESTUARIO, BLANCOS, PRENDAS DE PROTECCIÓN	\$0.00	\$696.00	\$696.00	\$696.00	\$0.00	\$696.00	\$0.00	\$0.00	\$696.00	\$696.00	\$0.00
2720	Prendas de seguridad y protección personal	\$0.00	\$696.00	\$696.00	\$696.00	\$0.00	\$696.00	\$0.00	\$0.00	\$696.00	\$696.00	\$0.00
2721	Prendas de seguridad y protección personal	\$0.00	\$696.00	\$696.00	\$696.00	\$0.00	\$696.00	\$0.00	\$0.00	\$696.00	\$696.00	\$0.00
2900	HERRAMIENTAS, REFACCIONES Y ACCESORIOS MEI	\$23,824.00	-\$17,369.80	\$6,454.20	\$6,161.10	\$293.10	\$6,161.10	\$0.00	\$293.10	\$6,161.10	\$6,161.10	\$0.00
2910	Herramientas menores	\$10,000.00	-\$10,000.00	\$0.00	\$0.00	\$0.00	\$0.00	\$0.00	\$0.00	\$0.00	\$0.00	\$0.00
2911	Herramientas menores	\$10,000.00	-\$10,000.00	\$0.00	\$0.00	\$0.00	\$0.00	\$0.00	\$0.00	\$0.00	\$0.00	\$0.00
2920	Refacciones y accesorios menores de edificios	\$3,600.00	\$1,200.00	\$4,800.00	\$4,653.33	\$146.67	\$4,653.33	\$0.00	\$146.67	\$4,653.33	\$4,653.33	\$0.00
2921	Refacciones y accesorios menores de edificios	\$3,600.00	\$1,200.00	\$4,800.00	\$4,653.33	\$146.67	\$4,653.33	\$0.00	\$146.67	\$4,653.33	\$4,653.33	\$0.00
2930	Refacciones y accesorios menores de mobiliario y equip	\$5,220.00	-\$4,773.00	\$447.00	\$446.57	\$0.43	\$446.57	\$0.00	\$0.43	\$446.57	\$446.57	\$0.00
2931	Refacciones y accesorios menores de mobiliario y equip	\$5,220.00	-\$4,773.00	\$447.00	\$446.57	\$0.43	\$446.57	\$0.00	\$0.43	\$446.57	\$446.57	\$0.00
2940	Refacciones y accesorios menores de equipo de comput	\$5,004.00	-\$3,796.80	\$1,207.20	\$1,061.20	\$146.00	\$1,061.20	\$0.00	\$146.00	\$1,061.20	\$1,061.20	\$0.00
2941	Refacciones y accesorios menores de equipo de comput	\$5,004.00	-\$3,796.80	\$1,207.20	\$1,061.20	\$146.00	\$1,061.20	\$0.00	\$146.00	\$1,061.20	\$1,061.20	\$0.00
3000	SERVICIOS GENERALES	\$2,489,038.82	\$267,066.71	\$2,756,095.23	\$2,013,141.19	\$742,954.04	\$2,013,141.19	\$0.00	\$742,954.04	\$1,940,486.19	\$1,940,486.19	\$72,655.00
3100	SERVICIOS BÁSICOS	\$153,200.00	\$6,397.83	\$159,597.83	\$135,080.95	\$24,516.88	\$135,080.95	\$0.00	\$24,516.88	\$135,080.95	\$135,080.95	\$0.00
3110	Energía eléctrica	\$50,000.00	\$0.00	\$50,000.00	\$46,830.00	\$3,170.00	\$46,830.00	\$0.00	\$3,170.00	\$46,830.00	\$46,830.00	\$0.00
3111	Energía eléctrica	\$50,000.00	\$0.00	\$50,000.00	\$46,830.00	\$3,170.00	\$46,830.00	\$0.00	\$3,170.00	\$46,830.00	\$46,830.00	\$0.00
3130	Agua	\$10,200.00	-\$5,844.21	\$4,355.79	\$3,111.00	\$1,244.79	\$3,111.00	\$0.00	\$1,244.79	\$3,111.00	\$3,111.00	\$0.00
3131	Agua	\$10,200.00	-\$5,844.21	\$4,355.79	\$3,111.00	\$1,244.79	\$3,111.00	\$0.00	\$1,244.79	\$3,111.00	\$3,111.00	\$0.00
3140	Telefonía tradicional	\$30,000.00	-\$7,000.00	\$23,000.00	\$17,972.49	\$5,027.51	\$17,972.49	\$0.00	\$5,027.51	\$17,972.49	\$17,972.49	\$0.00
3141	Telefonía tradicional	\$30,000.00	-\$7,000.00	\$23,000.00	\$17,972.49	\$5,027.51	\$17,972.49	\$0.00	\$5,027.51	\$17,972.49	\$17,972.49	\$0.00
3170	Servicios de acceso de Internet, redes y procesamiento c	\$15,000.00	-\$2,267.98	\$12,732.02	\$10,624.10	\$2,107.92	\$10,624.10	\$0.00	\$2,107.92	\$10,624.10	\$10,624.10	\$0.00
3171	Servicios de acceso de Internet, redes y procesamiento c	\$15,000.00	-\$2,267.98	\$12,732.02	\$10,624.10	\$2,107.92	\$10,624.10	\$0.00	\$2,107.92	\$10,624.10	\$10,624.10	\$0.00
3180	Servicios postales y telegráficos	\$48,000.00	\$21,510.02	\$69,510.02	\$56,543.36	\$12,966.66	\$56,543.36	\$0.00	\$12,966.66	\$56,543.36	\$56,543.36	\$0.00
3181	Servicios postales y telegráficos	\$0.00	\$69,225.02	\$69,225.02	\$56,258.36	\$12,966.66	\$56,258.36	\$0.00	\$12,966.66	\$56,258.36	\$56,258.36	\$0.00
3182	SERVICIOS POSTALES	\$48,000.00	-\$47,715.00	\$285.00	\$285.00	\$0.00	\$285.00	\$0.00	\$0.00	\$285.00	\$285.00	\$0.00
3200	SERVICIOS DE ARRENDAMIENTO	\$682,872.00	\$15,240.25	\$698,112.25	\$528,982.83	\$169,129.42	\$528,982.83	\$0.00	\$169,129.42	\$528,982.83	\$528,982.83	\$0.00
3220	Arrendamiento de edificios	\$579,072.00	\$0.00	\$579,072.00	\$438,480.00	\$140,592.00	\$438,480.00	\$0.00	\$140,592.00	\$438,480.00	\$438,480.00	\$0.00
3221	Arrendamiento de edificios	\$579,072.00	\$0.00	\$579,072.00	\$438,480.00	\$140,592.00	\$438,480.00	\$0.00	\$140,592.00	\$438,480.00	\$438,480.00	\$0.00
3230	Arrendamiento de mobiliario y equipo de administración,	\$88,800.00	\$24,930.25	\$113,730.25	\$87,562.83	\$26,167.42	\$87,562.83	\$0.00	\$26,167.42	\$87,562.83	\$87,562.83	\$0.00



TRIBUNAL ELECTORAL DEL ESTADO DE SAN LUIS POTOSÍ
SAN LUIS POTOSÍ

Estado del Ejercicio del Presupuesto por Fuente de Financiamiento Al 30/sep./2021

Usuario: ignacio
Rpt: rptEstadoPresupuestoEgresos_FF

Fecha y hora de impresión: 05/oct./2021 03:11 p. m.

Unidad Administrativa
Objeto del Gasto

Código	Descripción	Aprobado	Ampliaciones / (Reducciones)	Presupuesto Vigente	Comprometido	Disponibilidad Comprometer	Devengado	Comprometido o No Devengado	Presupuesto Sin Devengar	Ejercido	Pagado	Cuentas por Pagar	Deuda
3231	Arrendamiento de mobiliario y equipo de administración,	\$88,800.00	\$24,930.25	\$113,730.25	\$87,562.83	\$26,167.42	\$87,562.83	\$0.00	\$26,167.42	\$87,562.83	\$87,562.83	\$0.00	\$0.00
3270	Arrendamiento de activos intangibles	\$15,000.00	-\$9,690.00	\$5,310.00	\$2,940.00	\$2,370.00	\$2,940.00	\$0.00	\$2,370.00	\$2,940.00	\$2,940.00	\$0.00	\$0.00
3271	Arrendamiento de activos intangibles	\$15,000.00	-\$9,690.00	\$5,310.00	\$2,940.00	\$2,370.00	\$2,940.00	\$0.00	\$2,370.00	\$2,940.00	\$2,940.00	\$0.00	\$0.00
3230	SERVICIOS PROFESIONALES, CIENTIFICOS, TECNICI	\$750,629.52	\$351,607.34	\$1,102,236.86	\$737,806.26	\$364,430.60	\$737,806.26	\$0.00	\$364,430.60	\$737,806.26	\$737,806.26	\$0.00	\$0.00
3510	Servicios legales, de contabilidad, auditoría y relacionad	\$6,000.00	-\$2,850.00	\$3,150.00	\$3,150.00	\$0.00	\$3,150.00	\$0.00	\$0.00	\$3,150.00	\$3,150.00	\$0.00	\$0.00
3311	Servicios legales, de contabilidad, auditoría y relacionad	\$6,000.00	-\$2,850.00	\$3,150.00	\$3,150.00	\$0.00	\$3,150.00	\$0.00	\$0.00	\$3,150.00	\$3,150.00	\$0.00	\$0.00
3340	Servicios de capacitación	\$0.00	\$6,960.00	\$6,960.00	\$6,960.00	\$0.00	\$6,960.00	\$0.00	\$0.00	\$6,960.00	\$6,960.00	\$0.00	\$0.00
3341	Servicios de capacitación	\$0.00	\$6,960.00	\$6,960.00	\$6,960.00	\$0.00	\$6,960.00	\$0.00	\$0.00	\$6,960.00	\$6,960.00	\$0.00	\$0.00
3360	Servicios de apoyo administrativo, traducción, fotocopiad	\$0.00	\$1,000.00	\$1,000.00	\$998.76	\$1.24	\$998.76	\$0.00	\$1.24	\$998.76	\$998.76	\$0.00	\$0.00
3361	Servicios de apoyo administrativo, fotocopiado e impresk	\$0.00	\$1,000.00	\$1,000.00	\$998.76	\$1.24	\$998.76	\$0.00	\$1.24	\$998.76	\$998.76	\$0.00	\$0.00
3360	Servicios de vigilancia	\$0.00	\$5,272.67	\$5,272.67	\$5,189.99	\$82.68	\$5,189.99	\$0.00	\$82.68	\$5,189.99	\$5,189.99	\$0.00	\$0.00
3361	Servicios de vigilancia	\$0.00	\$5,272.67	\$5,272.67	\$5,189.99	\$82.68	\$5,189.99	\$0.00	\$82.68	\$5,189.99	\$5,189.99	\$0.00	\$0.00
3390	Servicios profesionales, científicos y técnicos integrales	\$744,629.52	\$341,224.67	\$1,085,854.19	\$721,507.51	\$364,346.68	\$721,507.51	\$0.00	\$364,346.68	\$721,507.51	\$721,507.51	\$0.00	\$0.00
3391	Servicios profesionales, científicos y técnicos integrales	\$744,629.52	\$341,224.67	\$1,085,854.19	\$721,507.51	\$364,346.68	\$721,507.51	\$0.00	\$364,346.68	\$721,507.51	\$721,507.51	\$0.00	\$0.00
3430	SERVICIOS FINANCIEROS, BANCARIOS Y COMERCIA	\$500.00	\$9,087.36	\$9,587.36	\$9,443.36	\$144.00	\$9,443.36	\$0.00	\$144.00	\$9,443.36	\$9,443.36	\$0.00	\$0.00
3410	Servicios financieros y bancarios	\$500.00	-\$240.00	\$260.00	\$116.00	\$144.00	\$116.00	\$0.00	\$144.00	\$116.00	\$116.00	\$0.00	\$0.00
3411	Servicios financieros y bancarios	\$500.00	-\$240.00	\$260.00	\$116.00	\$144.00	\$116.00	\$0.00	\$144.00	\$116.00	\$116.00	\$0.00	\$0.00
3450	Seguro de bienes patrimoniales	\$0.00	\$9,327.36	\$9,327.36	\$9,327.36	\$0.00	\$9,327.36	\$0.00	\$0.00	\$9,327.36	\$9,327.36	\$0.00	\$0.00
3451	Seguro de bienes patrimoniales	\$0.00	\$9,327.36	\$9,327.36	\$9,327.36	\$0.00	\$9,327.36	\$0.00	\$0.00	\$9,327.36	\$9,327.36	\$0.00	\$0.00
3490	SERVICIOS DE INSTALACIÓN, REPARACIÓN, MANTE	\$153,600.00	-\$26,240.53	\$127,359.47	\$108,751.12	\$18,608.35	\$108,751.12	\$0.00	\$18,608.35	\$100,979.12	\$100,979.12	\$7,772.00	\$7,772.00
3510	Conservación y mantenimiento menor de inmuebles	\$100,000.00	-\$23,588.85	\$76,411.15	\$76,232.60	\$178.55	\$76,232.60	\$0.00	\$178.55	\$68,460.60	\$68,460.60	\$7,772.00	\$7,772.00
3511	Conservación y mantenimiento menor de inmuebles	\$100,000.00	-\$23,588.85	\$76,411.15	\$76,232.60	\$178.55	\$76,232.60	\$0.00	\$178.55	\$68,460.60	\$68,460.60	\$7,772.00	\$7,772.00
3520	Instalación, reparación y mantenimiento de mobiliario y e	\$12,000.00	\$1,204.00	\$13,204.00	\$3,039.20	\$10,164.80	\$3,039.20	\$0.00	\$10,164.80	\$3,039.20	\$3,039.20	\$0.00	\$0.00
3521	Instalación, reparación y mantenimiento de mobiliario y e	\$12,000.00	\$1,204.00	\$13,204.00	\$3,039.20	\$10,164.80	\$3,039.20	\$0.00	\$10,164.80	\$3,039.20	\$3,039.20	\$0.00	\$0.00
3530	Instalación, reparación y mantenimiento de equipo de có	\$22,000.00	\$6,436.00	\$28,436.00	\$20,383.00	\$8,053.00	\$20,383.00	\$0.00	\$8,053.00	\$20,383.00	\$20,383.00	\$0.00	\$0.00
2831	Instalación, reparación y mantenimiento de equipo de có	\$22,000.00	\$6,436.00	\$28,436.00	\$20,383.00	\$8,053.00	\$20,383.00	\$0.00	\$8,053.00	\$20,383.00	\$20,383.00	\$0.00	\$0.00
3550	Reparación y mantenimiento de equipo de transporte	\$10,000.00	-\$4,995.28	\$5,004.72	\$4,792.72	\$212.00	\$4,792.72	\$0.00	\$212.00	\$4,792.72	\$4,792.72	\$0.00	\$0.00
3551	Reparación y mantenimiento de equipo de transporte	\$10,000.00	-\$4,995.28	\$5,004.72	\$4,792.72	\$212.00	\$4,792.72	\$0.00	\$212.00	\$4,792.72	\$4,792.72	\$0.00	\$0.00
3553	Servicios de limpieza y manejo de desechos	\$0.00	\$164.72	\$164.72	\$164.72	\$0.00	\$164.72	\$0.00	\$0.00	\$164.72	\$164.72	\$0.00	\$0.00
3550	Servicios de limpieza y manejo de desechos	\$0.00	\$3,422.00	\$3,422.00	\$3,422.00	\$0.00	\$3,422.00	\$0.00	\$0.00	\$3,422.00	\$3,422.00	\$0.00	\$0.00
3551	Servicios de limpieza y manejo de desechos	\$0.00	\$3,422.00	\$3,422.00	\$3,422.00	\$0.00	\$3,422.00	\$0.00	\$0.00	\$3,422.00	\$3,422.00	\$0.00	\$0.00

1. The first part of the document discusses the importance of maintaining accurate records of all transactions. This is essential for ensuring the integrity of the financial statements and for providing a clear audit trail. The records should be kept up-to-date and should be easily accessible to all relevant parties.

2. The second part of the document outlines the procedures for the monthly financial review. This involves a thorough examination of the accounts and a comparison of the actual results with the budgeted figures. Any variances should be identified and explained, and appropriate corrective actions should be taken.

3. The third part of the document describes the process of preparing the quarterly financial statements. This includes the consolidation of the data from all departments and the preparation of the balance sheet, income statement, and cash flow statement. The statements should be reviewed and approved by the appropriate authorities before being presented to the board of directors.

4. The fourth part of the document discusses the role of the internal audit function. The internal auditors are responsible for conducting regular audits of the financial and operational activities of the organization. They should report any findings to the board of directors and recommend improvements to the internal control system.

5. The fifth part of the document outlines the procedures for the annual financial audit. This involves the engagement of an external audit firm to conduct a comprehensive audit of the organization's financial statements. The audit should be completed in a timely manner and the results should be reported to the board of directors.

6. The sixth part of the document discusses the importance of maintaining accurate records of all transactions. This is essential for ensuring the integrity of the financial statements and for providing a clear audit trail. The records should be kept up-to-date and should be easily accessible to all relevant parties.

TRIBUNAL ELECTORAL DEL ESTADO DE SAN LUIS POTOSÍ
SAN LUIS POTOSÍ
 Estado del Ejercicio del Presupuesto por Fuente de Financiamiento Al 30/sep./2021

Fecha y hora de Impresión 05/oct./2021 03:11 p. m.



Ucr: ignacio
 Repr: rptEstadoPresupuestoEgresos_FF

Objeto del Gasto	Unidad Administrativa	Presupuesto Disponible para Comprometer				Comprometid o No Devengado		Presupuesto Sin Devengar	Ejercido	Pagado	Cuentas por Pagar Deuda
		Aprobado	Ampliaciones / (Reducciones)	Presupuesto Vigente	Comprometido	Devengado	Devengado				
3590	Servicios de jardinería y fumigación	\$9,600.00	-\$8,718.40	\$881.60	\$881.60	\$881.60	\$0.00	\$0.00	\$881.60	\$881.60	\$0.00
3591	Servicios de jardinería y fumigación	\$9,600.00	-\$8,718.40	\$881.60	\$881.60	\$881.60	\$0.00	\$0.00	\$881.60	\$881.60	\$0.00
3600	SERVICIOS DE COMUNICACIÓN SOCIAL Y PUBLICIDAD	\$12,000.00	-\$12,000.00	\$0.00	\$0.00	\$0.00	\$0.00	\$0.00	\$0.00	\$0.00	\$0.00
3610	Difusión por radio, televisión y otros medios de mensajes	\$12,000.00	-\$12,000.00	\$0.00	\$0.00	\$0.00	\$0.00	\$0.00	\$0.00	\$0.00	\$0.00
3611	Difusión por radio, televisión y otros medios de mensajes	\$12,000.00	-\$12,000.00	\$0.00	\$0.00	\$0.00	\$0.00	\$0.00	\$0.00	\$0.00	\$0.00
3700	SERVICIOS DE TRASLADOS Y VIÁTICOS	\$109,037.00	\$14,895.45	\$123,932.45	\$97,735.66	\$26,196.79	\$0.00	\$26,196.79	\$97,735.66	\$97,735.66	\$0.00
3710	Pasajes aéreos	\$0.00	\$42,248.00	\$42,248.00	\$41,479.00	\$769.00	\$0.00	\$769.00	\$41,479.00	\$41,479.00	\$0.00
3711	Pasajes aéreos	\$0.00	\$42,248.00	\$42,248.00	\$41,479.00	\$769.00	\$0.00	\$769.00	\$41,479.00	\$41,479.00	\$0.00
3720	Pasajes terrestres	\$0.00	\$1,079.45	\$1,079.45	\$1,079.45	\$0.00	\$0.00	\$0.00	\$1,079.45	\$1,079.45	\$0.00
3721	Pasajes terrestres	\$0.00	\$1,079.45	\$1,079.45	\$1,079.45	\$0.00	\$0.00	\$0.00	\$1,079.45	\$1,079.45	\$0.00
3750	Viáticos en el país	\$100,637.00	-\$20,032.00	\$80,605.00	\$55,177.21	\$25,427.79	\$0.00	\$25,427.79	\$55,177.21	\$55,177.21	\$0.00
3751	Viáticos en el país	\$100,637.00	-\$20,032.00	\$80,605.00	\$55,177.21	\$25,427.79	\$0.00	\$25,427.79	\$55,177.21	\$55,177.21	\$0.00
3790	Otros servicios de traslado y hospedaje	\$8,400.00	-\$8,400.00	\$0.00	\$0.00	\$0.00	\$0.00	\$0.00	\$0.00	\$0.00	\$0.00
3791	Otros servicios de traslado y hospedaje	\$8,400.00	-\$8,400.00	\$0.00	\$0.00	\$0.00	\$0.00	\$0.00	\$0.00	\$0.00	\$0.00
3800	SERVICIOS OFICIALES	\$100,000.00	-\$94,999.99	\$5,000.01	\$5,000.01	\$0.00	\$0.00	\$0.00	\$5,000.01	\$5,000.01	\$0.00
3820	Gastos de orden social y cultural	\$0.00	\$5,000.01	\$5,000.01	\$5,000.01	\$0.00	\$0.00	\$0.00	\$5,000.01	\$5,000.01	\$0.00
3821	Gastos de orden social y cultural	\$0.00	\$5,000.01	\$5,000.01	\$5,000.01	\$0.00	\$0.00	\$0.00	\$5,000.01	\$5,000.01	\$0.00
3830	Congresos y convenciones	\$100,000.00	-\$100,000.00	\$0.00	\$0.00	\$0.00	\$0.00	\$0.00	\$0.00	\$0.00	\$0.00
3831	Congresos y convenciones	\$100,000.00	-\$100,000.00	\$0.00	\$0.00	\$0.00	\$0.00	\$0.00	\$0.00	\$0.00	\$0.00
3900	OTROS SERVICIOS GENERALES	\$527,200.00	\$3,069.00	\$530,269.00	\$390,341.00	\$139,928.00	\$0.00	\$139,928.00	\$325,458.00	\$325,458.00	\$64,883.00
3920	Impuestos y derechos	\$1,200.00	\$1,960.00	\$3,160.00	\$3,160.00	\$0.00	\$0.00	\$0.00	\$3,160.00	\$3,160.00	\$0.00
3921	Impuestos y derechos	\$0.00	\$3,160.00	\$3,160.00	\$3,160.00	\$0.00	\$0.00	\$0.00	\$3,160.00	\$3,160.00	\$0.00
3923	TENENCIAS Y CANJES DE PLACAS DE VEHICULOS C	\$1,200.00	-\$1,200.00	\$0.00	\$0.00	\$0.00	\$0.00	\$0.00	\$0.00	\$0.00	\$0.00
3950	Penas, multas, accesorios y actualizaciones	\$0.00	\$1,109.00	\$1,109.00	\$1,109.00	\$0.00	\$0.00	\$0.00	\$1,109.00	\$1,109.00	\$0.00
3951	Penas, multas, accesorios y actualizaciones	\$0.00	\$1,109.00	\$1,109.00	\$1,109.00	\$0.00	\$0.00	\$0.00	\$1,109.00	\$1,109.00	\$0.00
3980	Impuesto sobre nóminas y otros que se deriven de una n	\$526,000.00	\$0.00	\$526,000.00	\$386,072.00	\$139,928.00	\$0.00	\$139,928.00	\$321,189.00	\$321,189.00	\$64,883.00
3981	Impuesto sobre nóminas y otros que se deriven de una n	\$526,000.00	\$0.00	\$526,000.00	\$386,072.00	\$139,928.00	\$0.00	\$139,928.00	\$321,189.00	\$321,189.00	\$64,883.00
5000	BIENES MUEBLES, INMUEBLES E INTANGIBLE	\$300,000.00	\$319,839.66	\$619,839.66	\$619,839.66	\$0.00	\$0.00	\$0.00	\$619,839.66	\$619,839.66	\$0.00
5100	MOBILIARIO Y EQUIPO DE ADMINISTRACIÓN	\$300,000.00	\$38,878.66	\$338,878.66	\$338,878.66	\$0.00	\$0.00	\$0.00	\$338,878.66	\$338,878.66	\$0.00
5110	Muebles de oficina y estantería	\$0.00	\$65,353.17	\$65,353.17	\$65,353.17	\$0.00	\$0.00	\$0.00	\$65,353.17	\$65,353.17	\$0.00
5111	Muebles de oficina y estantería	\$0.00	\$65,353.17	\$65,353.17	\$65,353.17	\$0.00	\$0.00	\$0.00	\$65,353.17	\$65,353.17	\$0.00



Ucr: Ignacio
Rep: rptEstadoPresupuestoEgresos_FF

TRIBUNAL ELECTORAL DEL ESTADO DE SAN LUIS POTOSÍ
SAN LUIS POTOSÍ
Estado del Ejercicio del Presupuesto por Fuente de Financiamiento Al 30/sep./2021

Fecha y hora de Impresión | 05/oct./2021 03:11 p. m.

Objeto del Gasto	Unidad Administrativa	Aprobado	Ampliaciones / (Reducciones)	Presupuesto Vigente	Comprometido	Presupuesto Disponible para Comprometer		Devengado	Comprometido o No Devengado	Presupuesto Sin Devengar	Ejercido	Pagado	Cuentas por Pagar	Deuda
						Disponible para Comprometer	Devengado							
5150	Equipo de cómputo y de tecnologías de la información	\$300,000.00	-\$26,474.51	\$273,525.49	\$273,525.49	\$0.00	\$273,525.49	\$273,525.49	\$0.00	\$0.00	\$273,525.49	\$273,525.49	\$0.00	\$0.00
5151	Equipo de cómputo y de tecnología de la información	\$300,000.00	-\$26,474.51	\$273,525.49	\$273,525.49	\$0.00	\$273,525.49	\$273,525.49	\$0.00	\$0.00	\$273,525.49	\$273,525.49	\$0.00	\$0.00
5400	VEHICULOS Y EQUIPO DE TRANSPORTE	\$0.00	\$263,561.00	\$263,561.00	\$263,561.00	\$0.00	\$263,561.00	\$263,561.00	\$0.00	\$0.00	\$263,561.00	\$263,561.00	\$0.00	\$0.00
5410	Vehículos y equipo terrestre	\$0.00	\$263,561.00	\$263,561.00	\$263,561.00	\$0.00	\$263,561.00	\$263,561.00	\$0.00	\$0.00	\$263,561.00	\$263,561.00	\$0.00	\$0.00
5411	Vehículos y equipo terrestre	\$0.00	\$263,561.00	\$263,561.00	\$263,561.00	\$0.00	\$263,561.00	\$263,561.00	\$0.00	\$0.00	\$263,561.00	\$263,561.00	\$0.00	\$0.00
5600	MAQUINARIA, OTROS EQUIPOS Y HERRAMIENTAS	\$0.00	\$5,104.00	\$5,104.00	\$5,104.00	\$0.00	\$5,104.00	\$5,104.00	\$0.00	\$0.00	\$5,104.00	\$5,104.00	\$0.00	\$0.00
5650	Equipo de comunicación y telecomunicación	\$0.00	\$5,104.00	\$5,104.00	\$5,104.00	\$0.00	\$5,104.00	\$5,104.00	\$0.00	\$0.00	\$5,104.00	\$5,104.00	\$0.00	\$0.00
5651	Equipo de comunicación y telecomunicación	\$0.00	\$5,104.00	\$5,104.00	\$5,104.00	\$0.00	\$5,104.00	\$5,104.00	\$0.00	\$0.00	\$5,104.00	\$5,104.00	\$0.00	\$0.00
5900	ACTIVOS INTANGIBLES	\$0.00	\$12,296.00	\$12,296.00	\$12,296.00	\$0.00	\$12,296.00	\$12,296.00	\$0.00	\$0.00	\$12,296.00	\$12,296.00	\$0.00	\$0.00
5970	Licencias informáticas e intelectuales	\$0.00	\$12,296.00	\$12,296.00	\$12,296.00	\$0.00	\$12,296.00	\$12,296.00	\$0.00	\$0.00	\$12,296.00	\$12,296.00	\$0.00	\$0.00
5971	Licencias informáticas e intelectuales	\$0.00	\$12,296.00	\$12,296.00	\$12,296.00	\$0.00	\$12,296.00	\$12,296.00	\$0.00	\$0.00	\$12,296.00	\$12,296.00	\$0.00	\$0.00
9000	DEUDA PÚBLICA	\$0.00	\$1,026,227.40	\$1,026,227.40	\$1,026,227.40	\$0.00	\$1,026,227.40	\$1,026,227.40	\$0.00	\$0.00	\$1,026,227.40	\$1,026,227.40	\$0.00	\$0.00
9900	ADEUDOS DE EJERCICIOS FISCALES ANTERIORES (\$0.00	\$1,026,227.40	\$1,026,227.40	\$1,026,227.40	\$0.00	\$1,026,227.40	\$1,026,227.40	\$0.00	\$0.00	\$1,026,227.40	\$1,026,227.40	\$0.00	\$0.00
9910	ADEFAS	\$0.00	\$1,026,227.40	\$1,026,227.40	\$1,026,227.40	\$0.00	\$1,026,227.40	\$1,026,227.40	\$0.00	\$0.00	\$1,026,227.40	\$1,026,227.40	\$0.00	\$0.00
9911	ADEFAS	\$0.00	\$1,026,227.40	\$1,026,227.40	\$1,026,227.40	\$0.00	\$1,026,227.40	\$1,026,227.40	\$0.00	\$0.00	\$1,026,227.40	\$1,026,227.40	\$0.00	\$0.00
RECURSOS ESTATALES		\$32,722,932.00	\$1,026,227.40	\$33,749,159.40	\$33,749,159.40	\$10,099,899.01	\$23,649,260.39	\$23,649,260.39	\$0.00	\$10,099,899.01	\$23,198,394.48	\$23,198,394.48	\$450,865.91	\$450,865.91
Total Final		\$32,722,932.00	\$1,026,227.40	\$33,749,159.40	\$33,749,159.40	\$10,099,899.01	\$23,649,260.39	\$23,649,260.39	\$0.00	\$10,099,899.01	\$23,198,394.48	\$23,198,394.48	\$450,865.91	\$450,865.91

MAGDA DENNISE ADRIANA PORRAS GUERRERO
PRESIDENTA DEL TRIBUNAL ELECTORAL

LIC. CESAR J. PORRAS FLORES
SECRETARIO EJECUTIVO

INFORMACIÓN PROGRAMÁTICA





TRIBUNAL ELECTORAL DEL ESTADO SAN LUIS POTOSI
SAN LUIS POTOSI

Gasto por Categoría Programática
Del 01/ene./2021 Al 30/sep./2021

Usu: ignacio
Rep: rptEstadoPresupuestoEgresos_PC

Fecha y hora de Impresión | 05/oct./2021 03:11 p. m.

Programas	Egresos					
	Aprobado 1	Ampliaciones / (Reducciones) 2	Modificado 3=(1+2)	Devengado 4	Pagado 5	Subejercicio 6 = (3 - 4)
Desempeño de las Funciones Prestación de Servicios Públicos	\$32,722,932.00	\$1,026,227.40	\$33,749,159.40	\$23,649,260.39	\$23,198,394.48	\$10,099,899.01
Total del Gasto	\$32,722,932.00	\$1,026,227.40	\$33,749,159.40	\$23,649,260.39	\$23,198,394.48	\$10,099,899.01

MAGDA.DENNISE ADRIANA PORRAS GUERRERO
PRESIDENTA DEL TRIBUNAL ELECTORAL

LIC.CESAR J.PORRAS FLORES
SECRETARIO EJECUTIVO

TRIBUNAL ELECTORAL DEL ESTADO SAN LUIS POTOSÍ

DEL 1 DE ENERO AL 30 DE SEPTIEMBRE 2021

INFORME PROGRAMAS Y PROYECTOS DE INVERSIÓN

NO APLICA

En cumplimiento a lo dispuesto por los artículos 16,19 fracción IV,40,46,47,48,51,56 y 58 de la Ley General de Contabilidad Gubernamental en relación a Programas y Proyectos de Inversion,se manifiesta que el Tribunal Electoral del Estado de San Luis Potosí al **30 de Septiembre de 2021**,no ha llevado acciones de programas y proyectos de inversion,como lo son erogaciones de gasto de capital destinado a obra pública e infraestructura,en consecuencia no es aplicable el informe que se menciona.Lo anterior,de conformidad con lo establecido en el Manual de Contabilidad Gubernamental emitido por el CONAC en el Capítulo VII de los Estados e Informes Contables,Presupuestarios, Programaticos y de los indicadores de Postura Fiscal.


MAGDA.DENNISE ADRIANA PORRAS GUERRERO

PRESIDENTA DEL TRIBUNAL ELECTORAL

LIC.CESAR J.PORRAS FLORES

SECRETARIO EJECUTIVO

ANEXOS





TRIBUNAL ELECTORAL DEL ESTADO SAN LUIS POTOSI
SAN LUIS POTOSI
Informe de Pasivos Contingentes
al 30/sep./2021

Usu: ignacio
Rep: rptPasivosContingentes

Fecha y hora de Impresión | 05/oct./2021
03:14 p. m.

"En Cumplimiento a lo dispuesto en los artículos 46, Fracción I, Inciso f), y 52 de la Ley General de Contabilidad Gubernamental y de conformidad con lo establecido en el Capítulo VII, Numeral, II, Inciso h) del Manual de Contabilidad Gubernamental emitido por el CONAC, el Ente Público informa lo siguiente:"

SIN INFORMACIÓN QUE
REVELAR

"Bajo protesta de decir verdad declaramos que los Estados Financieros y sus notas, son razonablemente correctos y son responsabilidad del emisor".

MAGDA.DENNISE ADRIANA PORRAS GUERRERO

PRESIDENTA DEL TRIBUNAL ELECTORAL

LIC.CESAR J.PORRAS FLORES

SECRETARIO EJECUTIVO



TRIBUNAL ELECTORAL DEL ESTADO SAN LUIS POTOSI
SAN LUIS POTOSI
Endeudamiento Neto

Usu: ignacio
Rep: rptEndeudamientoNeto

Del 01/ene./2021 Al 30/sep./2021

Fecha y hora de Impresión | 05/oct./2021
03:15 p. m.

Identificación de Crédito o Instrumento	Contratación/Colocación	Amortización	Endeudamiento Neto
	A	B	C=A-B
Créditos Bancarios			
Total Créditos Bancarios	\$0.00	\$0.00	\$0.00
Otros Instrumentos de Deuda			
Total Otros Instrumentos de Deuda	\$0.00	\$0.00	\$0.00
Total	\$0.00	\$0.00	\$0.00

MAGDA.DENNISE ADRIANA PORRAS GUERRERO

PRESIDENTA DEL TRIBUNAL ELECTORAL

LIC.CESAR J.PORRAS FLORES

SECRETARIO EJECUTIVO



TRIBUNAL ELECTORAL DEL ESTADO SAN LUIS POTOSI
SAN LUIS POTOSI
Intereses de la Deuda

Usu: ignacio
Rep: rptInteresesdeLaDeuda

Del 01/ene./2021 Al 30/sep./2021

Fecha y hora de Impresión | 05/oct./2021
03:15 p. m.

Identificación de Crédito o Instrumento	Devengado	Pagado
Créditos Bancarios		
Total de Intereses de Créditos Bancarios	\$0.00	\$0.00
Otros Instrumentos de Deuda		
Total de Intereses de Otros Instrumentos de Deuda	\$0.00	\$0.00
Total	\$0.00	\$0.00

MAGDA.DENNISE ADRIANA PORRAS GUERRERO

PRESIDENTA DEL TRIBUNAL ELECTORAL

LIC.CESAR J.PORRAS FLORES

SECRETARIO EJECUTIVO



TRIBUNAL ELECTORAL DEL ESTADO SAN LUIS POTOSI
SAN LUIS POTOSI

Indicadores de Postura Fiscal
del 01/ene./2021 al 30/sep./2021

Usu: ignacio
Rep: rptIndicadoresPosturaFiscal

Fecha y hora de Impresión | 05/oct./2021
03:16 p. m.

Concepto	Estimado	Devengado	Pagado
I. Ingresos Presupuestarios (I=1+2)	\$32,722,932.00	\$24,264,845.73	\$24,264,845.73
1. Ingresos del Gobierno de la Entidad Federativa	\$32,722,932.00	\$24,264,845.73	\$24,264,845.73
2. Ingresos del Sector Paraestatal	\$0.00	\$0.00	\$0.00
II. Egresos Presupuestarios (II=3+4)	\$32,722,932.00	\$23,649,260.39	\$23,198,394.48
3. Egresos del Gobierno de la Entidad Federativa	\$32,722,932.00	\$23,649,260.39	\$23,198,394.48
4. Egresos del Sector Paraestatal	\$0.00	\$0.00	\$0.00
III. Balance Presupuestario (Superávit o Déficit) (III = I - II)	\$0.00	\$615,585.34	\$1,066,451.25

Concepto	Estimado	Devengado	Pagado
III. Balance Presupuestario (Superávit o Déficit)	\$0.00	\$615,585.34	\$1,066,451.25
IV. Intereses, Comisiones y Gastos de la Deuda	\$0.00	\$0.00	\$0.00
V. Balance Primario (Superávit o Déficit) (V= III - IV)	\$0.00	\$615,585.34	\$1,066,451.25

Concepto	Estimado	Devengado	Pagado
A. Financiamiento	\$0.00	\$0.00	\$0.00
B. Amortización de la deuda	\$0.00	\$0.00	\$0.00
C. Endeudamiento ó desendeudamiento (C = A - B)	\$0.00	\$0.00	\$0.00

MAGDA.DENNISE ADRIANA PORRAS GUERRERO
PRESIDENTA DEL TRIBUNAL ELECTORAL

LIC.CESAR J.PORRAS FLORES
SECRETARIO EJECUTIVO



ENTE PÚBLICO :TRIBUNAL ELECTORAL DEL ESTADO DE SAN LUIS POTOSÍ
RELACIÓN DE BIENES INMUEBLES QUE COMPONEN EL PATRIMONIO.

ESTE TRIBUNAL ELECTORAL NO CUENTA CON BIENES INMUEBLES

LIC.CESAR J.PORRAS FLORES
SECRETARIO EJECUTIVO



TRIBUNAL ELECTORAL DEL ESTADO DE SAN LUIS POTOSÍ
RELACION DE BIENES MUEBLES AL 30 DE SEPTIEMBRE DE 2021

CUENTA	DESCRIPCIÓN	VALOR EN LIBROS
1241-01-001	DONACIONES	\$ 238.00
1241-1-5111	MUEBLES DE OFNA Y ESTANTERIA	\$ 214,406.00
1241-2-5121	MUEBLES EXCEPTO OFNA Y ESTANTERIA	\$ 8,077.98
1241-3-5151	EQUIPO DE COMPUTO	\$ 909,643.15
1241-9-5191	OTROS MOBILIARIOS Y EQUIPOS DE ADMINISTRACIÓN	\$ 44,585.44
1242-1-5211	EQUIPOS Y APARATOS AUDIOVISUALES	\$ 25,085.00
1242-3-01	CAMARAS FOTOGRAFICAS Y DE VIDEO	\$ 7,799.00
1242-3-5231	CAMARAS FOTOGRAFICAS Y DE VIDEO	\$ 22,472.36
1244-1-5411	VEHICULOS Y EQUIPO TERRESTRE	\$ 434,861.00
1246-01-001	HERRAMIENTAS Y MAQUINAS	\$ 1,969.00
1246-01-002	EQUIPOS DE GENERACION ELECTRICA	\$ 2,818.94
1246-4-5641	SISTEMA DE AIRE ACONDICIONADO,CALEFACCION Y DE REFRIGERACIÓN	\$ 7,475.02
1246-5-5651	EQUIPOS DE COMUNICACIÓN Y TELECOMUNICACIÓN	\$ 66,065.12
1246-6-5661	EQUIPOS DE GENERACIÓN ELECTRICA	\$ 2,470.80
1246-9-5691	OTROS EQUIPOS	\$ 55,500.01
	TOTAL BIENES MUEBLES	\$ 1,803,466.82
1251-1-5911	SOFTWARE	\$ 21,034.08
1254-1-5971	LICENCIAS INFORMATICAS E INTELECTUALES	\$ 12,296.00
	TOTAL ACTIVOS INTANGIBLES	\$ 33,330.08

MAGDA.DENNISE ADRIANA PORRAS GUERRERO
PRESIDENTA DEL TRIBUNAL ELECTORAL

LIC.CÉSAR J.PORRAS FLORES
SECRETARIO EJECUTIVO



Usu: ignacio
Rep: rptConciliacionPresupuestal

TRIBUNAL ELECTORAL DEL ESTADO SAN LUIS POTOSI SAN LUIS POTOSI

Conciliación entre los Egresos Presupuestarios y los Gastos Contables
Correspondiente Del 01/ene./2021 al 30/sep./2021


Fecha y hora de Impresión: 05/oct./2021 03:26 p. m.

1.- TOTAL DE EGRESOS PRESUPUESTARIOS	\$23,649,260.39
2. MENOS EGRESOS PRESUPUESTARIOS NO CONTABLES	\$1,646,067.06
2.3 MOBILIARIO Y EQUIPO DE ADMINISTRACIÓN	\$338,878.66
2.6 VEHÍCULOS Y EQUIPO DE TRANSPORTE	\$263,561.00
2.8 MAQUINARIA, OTROS EQUIPOS Y HERRAMIENTAS	\$5,104.00
2.11 ACTIVOS INTANGIBLES	\$12,296.00
2.20 ADEUDOS DE EJERCICIOS FISCALES ANTERIORES (ADEFAS)	\$1,026,227.40
3. MÁS GASTOS CONTABLES NO PRESUPUESTARIOS	\$164,182.23
3.1 ESTIMACIONES, DEPRECIACIONES, DETERIORES, OBSOLESCENCIA Y AMORTIZACIONES	\$160,404.11
3.6 OTROS GASTOS	\$3,778.12
4. TOTAL DE GASTOS CONTABLES	\$22,167,375.56

MAGDA DENNISE ADRIANA PORRAS GUERRERO
PRESIDENTA DEL TRIBUNAL ELECTORAL

LIC. CESAR J. PORRAS FLORES
SECRETARIO EJECUTIVO

INDICADORES DE GESTIÓN



Indicador	Resultado	Parametro
01.- LIQUIDEZ (Activo Circulante / Pasivo Circulante)		
<p>\$3,825,293.57 / \$1,741,189.47</p> <p>Se dispone de 2.20 de activo circulante para pagar cada \$1.00 de obligaciones a corto plazo. Por lo que se cuenta con liquidez.</p>	2.20	<p>a) Positivo = mayor de 1.1 veces</p> <p>b) Aceptable = de 1.0 a 1.1 veces</p> <p>c) No aceptable = menor a 1.0 veces</p>
02.- MÁRGEN DE SEGURIDAD ((Activo Circulante - Pasivo Circulante) / Pasivo Circulante)		
<p>(\$3,825,293.57 - \$1,741,189.47) / \$1,741,189.47</p> <p>Se cuenta con un nivel positivo de margen de seguridad para solventar contingencias.</p>	119.69%	<p>a) Positivo = mayor a 35%</p> <p>b) Aceptable = de 0% a 35%</p> <p>c) No aceptable = menor a 0%</p>
03.-PROPORCIÓN DEL PASIVO A CORTO PLAZO SOBRE EL PASIVO TOTAL (Pasivo Circulante/Pasivo Total)		
<p>(\$1,741,189.47 / \$1,741,189.47)</p> <p>El resultado indica que el financiamiento a corto plazo predomina respecto al pasivo a largo plazo.</p>	100.00%	<p>a) Positivo = mayor o igual a 50%</p> <p>b) No Aceptable = menor a 50%</p>
04.- SOLVENCIA (Pasivo Total / Activo Total)		
<p>\$1,741,189.47 / \$5,044,238.77</p> <p>Se cuenta con un nivel aceptable de solvencia para cumplir con sus compromisos a largo plazo.</p>	34.51%	<p>a) Positivo = mayor a 35%</p> <p>b) Aceptable = de 0% a 35%</p> <p>c) No aceptable = menor a 0%</p>
05.- AUTONOMÍA FINANCIERA (Ingresos Propios / Ingresos Totales)		
<p>\$24,254,613.90 / \$24,254,613.90</p> <p>El resultado refleja el porcentaje de los ingresos propios, por lo que se cuenta con autonomía financiera.</p>	100.00%	<p>a) Positivo = mayor o igual a 50%</p> <p>b) No aceptable = menor a 50%</p>
06.- AUTONOMÍA FINANCIERA PARA CUBRIR EL GASTO CORRIENTE (Ingresos Propios / Gasto Corriente)		
<p>\$24,254,613.90 / \$22,003,193.33</p> <p>El gasto corriente es cubierto en un 110.23% con recursos propios, por lo cual se cuenta con un nivel positivo de autonomía financiera, para cubrir su gasto corriente.</p>	110.23%	<p>a) Positivo = mayor al 55%</p> <p>b) Aceptable = 45% al 55%</p> <p>c) No aceptable = menor al 45%</p>
07.- REALIZACIÓN DE INVERSIONES, SERVICIOS Y BENEFICIO SOCIAL (Gasto de capital / Otros Ingresos)		
	0.00	<p>a) Positivo = mayor al 70%</p> <p>b) Aceptable = 60% al 70%</p> <p>c) No aceptable = menor al 60%</p>
08.- RESULTADO FINANCIERO ((Saldo Inicial + Ingresos Totales) / Gasto Total)		
<p>\$6,033,780.11 + \$24,254,613.90 / \$23,649,260.39</p> <p>Se cuenta con un nivel Positivo de equilibrio financiero en la administración de los recursos.</p>	1.28	<p>a) Positivo = Igual o mayor a 1</p> <p>b) No Aceptable = Menor a 1</p>
09.- PROPORCIÓN DEL GASTO CORRIENTE SOBRE EL GASTO TOTAL (Gasto corriente / Gasto Total)		
<p>\$22,003,193.33 / \$23,649,260.39</p> <p>El gasto corriente representan el 93.03% del gasto total.</p>	93.03%	
10.- PROPORCIÓN DE LOS SERVICIOS PERSONALES S/GASTO CORRIENTE (Servicios Personales/Gasto corriente)		
<p>\$19,598,825.25 / \$22,003,193.33</p> <p>Los servicios personales representan el 89.07% del gasto corriente.</p>	89.07%	



TRIBUNAL ELECTORAL DEL ESTADO SAN LUIS POTOSI
SAN LUIS POTOSI

Proporción Gasto Programable
Al 30/sep./2021

Usu: ignacio
Rep: rptIndicadoresFinancieros

Fecha y hora de Impresión | 05/oct./2021
03:28 p. m.

PRESUPUESTO
INDICADORES DE GASTO

Nombre del Indicador:

Proporción Gasto Programable

Objetivo del Indicador:

Determinar la participación del gasto programable con respecto al total de egresos

Variables que intervienen:

TGP=Total de Gasto Programable TE=Total de Egreso

Unidad de Medida:

Porcentaje

Base de Comparación

Presupuesto de Egresos de ejercicios anteriores


Formula:

$$\frac{\text{TGP}}{\text{TE}} \times 100$$

Medios de Verificación:

Presupuesto de Egresos o Cuenta Pública

	Miles de pesos	Indicador
TGP	\$23,649,260.00	70.07 %
TE	\$33,749,159.00	



70.07 %
29.93 %



TRIBUNAL ELECTORAL DEL ESTADO SAN LUIS POTOSI
SAN LUIS POTOSI

Proporción Gasto de Operación (corriente)

Al 30/sep./2021

Usr: ignacio

Rep: rptIndicadoresFinancieros

Fecha y hora de Impresión 05/oct./2021 03:28 p. m.

PRESUPUESTO
INDICADORES DE GASTO

Nombre del Indicador:

Proporción Gasto de Operación (corriente)

Objetivo del Indicador:

Determinar la participación del gasto de operacion con respecto al total de egresos

Variables que intervienen:

TGO= Total de Gasto de Operación(corriente) TE= Total de Egresos

Unidad de Medida:

Porcentaje

Base de Comparación

Presupuesto de Egresos de ejercicios anteriores


Formula:

$$\frac{TGO}{TE} \times 100$$

Medios de Verificación:

Presupuesto de Egresos o Cuenta Pública

	Miles de pesos	Indicador
TGO	\$22,003,193.00	65.20 %
TE	\$33,749,159.00	



65.20 %
34.80 %



TRIBUNAL ELECTORAL DEL ESTADO SAN LUIS POTOSI
SAN LUIS POTOSI

Servicios Personales en el Gasto de Operación

Al 30/sep./2021

Usu: ignacio
Rep: rptIndicadoresFinancieros

Fecha y hora de Impresión | 05/oct./2021
03:29 p. m.

PRESUPUESTO
INDICADORES DE GASTO

Nombre del Indicador:

Servicios Personales en el Gasto de Operación

Objetivo del Indicador:

Determinar la participación de los servicios personales con respecto al total de gastos de operación

Variables que intervienen:

SP= Servicios Personales TGO= Total de Gastos de Operación
(corriente)

Unidad de Medida:

Porcentaje

Base de Comparación

Presupuesto de Egresos de ejercicios anteriores

Formula:


$$\frac{SP}{TGO} \times 100$$

Medios de Verificación:

Presupuesto de Egresos o Cuenta Pública

Miles de pesos		Indicador
SP	\$19,598,825.00	89.07 %
TGO	\$22,003,193.00	

89.07 %
10.93 %



**PRESUPUESTO
INDICADORES DE GASTO**

Nombre del Indicador:

Proporción de los Servicios Personales

Objetivo del Indicador:

Determinar la participación de los servicios personales con respecto al total de egresos

Variables que intervienen:

SP= Servicios Personales TE= Total de Egresos

Unidad de Medida:

Porcentaje

Base de Comparación

Presupuesto de Egresos de ejercicios anteriores

Formula:


$$\frac{SP}{TE} \times 100$$

Medios de Verificación:


Presupuesto de Egresos o Cuenta Pública

	Miles de pesos	Indicador
SP	\$22,003,193.00	65.20 %
TE	\$33,749,159.00	

■ 65.20 %
■ 34.80 %



ESTADOS FINANCIEROS DE LA LEY
DE DISCIPLINA FINANCIERA.



TRIBUNAL ELECTORAL DEL ESTADO SAN LUIS POTOSÍ (a)
Estado de Situación Financiera Detallado - LDF
Al 31 de diciembre de 2020 y al 30 de Septiembre de 2021 (b)
(PESOS)

Concepto (c)	2021 (d)	31 de diciembre de 2020 (e)	Concepto (c)	2021 (d)	31 de diciembre de 2020 (e)
ACTIVO			PASIVO		
Activo Circulante			Activo Circulante		
a. Efectivo y Equivalentes (a=a1+a2+a3+a4+a5+a6+a7)	3,819,294	3,250,415	a. Cuentas por Pagar a Corto Plazo (a=a1+a2+a3+a4+a5+a6+a7+a8+a9)	1,741,189	2,783,365
a1) Efectivo	1,411	0	a1) Servicios Personales por Pagar a Corto Plazo	774,882	1,492,689
a2) Bancos/Tesorería	3,817,882	3,250,415	a2) Proveedores por Pagar a Corto Plazo	7,772	9,487
a3) Bancos/Dependencias y Otros	0	0	a3) Contratistas por Obras Públicas por Pagar a Corto Plazo	0	0
a4) Inversiones Temporales (Hasta 3 meses)	0	0	a4) Participaciones y Aportaciones por Pagar a Corto Plazo	0	0
a5) Fondos con Afectación Específica	0	0	a5) Transferencias Otorgadas por Pagar a Corto Plazo	0	0
a6) Depósitos de Fondos de Terceros en Garantía y/o Administración	0	0	a6) Intereses, Comisiones y Otros Gastos de la Deuda Pública por Pagar a Corto Plazo	0	0
a7) Otros Efectivos y Equivalentes	0	0	a7) Retenciones y Contribuciones por Pagar a Corto Plazo	925,156	1,279,020
b. Derechos a Recibir Efectivo o Equivalentes (b=b1+b2+b3+b4+b5+b6+b7)	6,000	0	a8) Devoluciones de la Ley de Ingresos por Pagar a Corto Plazo	0	0
b1) Inversiones Financieras de Corto Plazo	0	0	a9) Otras Cuentas por Pagar a Corto Plazo	33,380	2,169
b2) Cuentas por Cobrar a Corto Plazo	0	0	b. Documentos por Pagar a Corto Plazo (b=b1+b2+b3)	0	0
b3) Deudores Diversos por Cobrar a Corto Plazo	6,000	0	b1) Documentos Comerciales por Pagar a Corto Plazo	0	0
b4) Ingresos por Recuperar a Corto Plazo	0	0	b2) Documentos con Contratistas por Obras Públicas por Pagar a Corto Plazo	0	0
b5) Deudores por Anticipos de la Tesorería a Corto Plazo	0	0	b3) Otros Documentos por Pagar a Corto Plazo	0	0
b6) Préstamos Otorgados a Corto Plazo	0	0	c. Porción a Corto Plazo de la Deuda Pública (c=c1+c2)	0	0
b7) Otros Derechos a Recibir Efectivo o Equivalentes a Corto Plazo	0	0	c1) Porción a Corto Plazo de la Deuda Pública	0	0
c. Derechos a Recibir Bienes o Servicios (c=c1+c2+c3+c4+c5)	0	0	c2) Porción a Corto Plazo de Arrendamiento Financiero	0	0
c1) Anticipo a Proveedores por Adquisición de Bienes y Prestación de Servicios a Corto Plazo	0	0	d. Títulos y Valores a Corto Plazo	0	0
c2) Anticipo a Proveedores por Adquisición de Bienes Inmuebles y Muebles a Corto Plazo	0	0	e. Pasivos Diferidos a Corto Plazo (e=e1+e2+e3)	0	0
c3) Anticipo a Proveedores por Adquisición de Bienes Intangibles a Corto Plazo	0	0	e1) Ingresos Cobrados por Adelantado a Corto Plazo	0	0
c4) Anticipo a Contratistas por Obras Públicas a Corto Plazo	0	0	e2) Intereses Cobrados por Adelantado a Corto Plazo	0	0
c5) Otros Derechos a Recibir Bienes o Servicios a Corto Plazo	0	0	e3) Otros Pasivos Diferidos a Corto Plazo	0	0
d. Inventarios (d=d1+d2+d3+d4+d5)	0	0	f. Fondos y Bienes de Terceros en Garantía y/o Administración a Corto Plazo (f=f1+f2+f3+f4+f5+f6)	0	0
d1) Inventario de Mercancías para Venta	0	0	1) Fondos en Garantía a Corto Plazo	0	0
d2) Inventario de Mercancías Terminadas	0	0	2) Fondos en Administración a Corto Plazo	0	0
d3) Inventario de Mercancías en Proceso de Elaboración	0	0	3) Fondos Contingentes a Corto Plazo	0	0
d4) Inventario de Materias Primas, Materiales y Suministros para Producción	0	0	4) Fondos de Fideicomisos, Mandatos y Contratos Análogos a Corto Plazo	0	0
d5) Bienes en Tránsito	0	0	5) Otros Fondos de Terceros en Garantía y/o Administración a Corto Plazo	0	0
e. Almacenes	0	0	6) Valores y Bienes en Garantía a Corto Plazo	0	0
f. Estimación por Pérdida o Deterioro de Activos Circulantes (f=f1+f2)	0	0	g. Provisiones a Corto Plazo (g=g1+g2+g3)	0	0
f1) Estimaciones para Cuentas Incobrables por Derechos a Recibir Efectivo o Equivalentes	0	0	g1) Provisión para Demandas y Juicios a Corto Plazo	0	0
f2) Estimación por Deterioro de Inventarios	0	0	g2) Provisión para Contingencias a Corto Plazo	0	0
g. Otros Activos Circulantes (g=g1+g2+g3+g4)	0	0	g3) Otras Provisiones a Corto Plazo	0	0
g1) Valores en Garantía	0	0	h. Otros Pasivos a Corto Plazo (h=h1+h2+h3)	0	0
g2) Bienes en Garantía (excluye depósitos de fondos)	0	0	h1) Ingresos por Clasificar	0	0
g3) Bienes Derivados de Embargos, Decomisos, Aseguramientos y Dación en Pago	0	0	h2) Recaudación por Participar	0	0
g4) Adquisición con Fondos de Terceros	0	0	h3) Otros Pasivos Circulantes	0	0
IA. Total de Activos Circulantes (IA = a + b + c + d + e + f + g)	3,825,294	3,250,415	IIA. Total de Pasivos Circulantes (IIA = a + b + c + d + e + f + g + h)	1,741,189	2,783,365
Activo No Circulante			Pasivo No Circulante		
a. Inversiones Financieras a Largo Plazo	0	0	a. Cuentas por Pagar a Largo Plazo	0	0
b. Derechos a Recibir Efectivo o Equivalentes a Largo Plazo	40,000	40,000	b. Documentos por Pagar a Largo Plazo	0	0
c. Bienes Inmuebles, Infraestructura y Construcciones en Proceso	0	0	c. Deuda Pública a Largo Plazo	0	0
d. Bienes Muebles	1,803,467	1,195,923	d. Pasivos Diferidos a Largo Plazo	0	0
e. Activos Intangibles	33,330	21,034	e. Fondos y Bienes de Terceros en Garantía y/o en Administración a Largo Plazo	0	0
f. Depreciación, Deterioro y Amortización Acumulada de Bienes	-857,852	-497,448	f. Provisiones a Largo Plazo	0	0
g. Activos Diferidos	0	0	IIIB. Total de Pasivos No Circulantes (IIIB = a + b + c + d + e + f)	0	0
h. Estimación por Pérdida o Deterioro de Activos no Circulantes	0	0	II. Total del Pasivo (II = IIA + IIIB)	1,741,189	2,783,365
i. Otros Activos no Circulantes	0	0	HACIENDA PÚBLICA/PATRIMONIO		
IB. Total de Activos No Circulantes (IB = a + b + c + d + e + f + g + h + i)	1,218,945	759,510	IIIA. Hacienda Pública/Patrimonio Contribuido (IIIA = a + b + c)	238	238
I. Total del Activo (I = IA + IB)	5,044,239	4,009,925	a. Aportaciones	0	0
			b. Donaciones de Capital	238	238
			c. Actualización de la Hacienda Pública/Patrimonio	0	0
			IIIB. Hacienda Pública/Patrimonio Generado (IIIB = a + b + c + d + e)	3,302,811	1,226,322
			a. Resultados del Ejercicio (Ahorro/ Desahorro)	2,087,238	68,939
			b. Resultados de Ejercicios Anteriores	1,197,555	1,139,365
			c. Revalúos	0	0
			d. Reservas	0	0
			e. Rectificaciones de Resultados de Ejercicios Anteriores	18,017	18,017
			IIIC. Exceso o Insuficiencia en la Actualización de la Hacienda Pública/Patrimonio (IIIC=a+b)	0	0
			a. Resultado por Posición Monetaria	0	0
			b. Resultado por Tenencia de Activos no Monetarios	0	0
			III. Total Hacienda Pública/Patrimonio (III = IIIA + IIIB + IIIC)	3,303,049	1,226,560
			IV. Total del Pasivo y Hacienda Pública/Patrimonio (IV = II + III)	5,044,239	4,009,925

MAGDA DENNISE ADRIANA PORRAS GUERRERO
PRESIDENTA DEL TRIBUNAL ELECTORAL

LIC.CESAR J.PORRAS FLORES
SECRETARIO EJECUTIVO

TRIBUNAL ELECTORAL DEL ESTADO SAN LUIS POTOSÍ (a)							
Informe Analítico de la Deuda Pública y Otros Pasivos - LDF							
Del 1 de Enero al 30 de Septiembre de 2021 (b)							
(PESOS)							
Denominación de la Deuda Pública y Otros Pasivos (c)	Saldo al 31 de diciembre de 2020 (d)	Disposiciones del Periodo (e)	Amortizaciones del Periodo (f)	Revaluaciones, Reclasificaciones y Otros Ajustes (g)	Saldo Final del Periodo (h) h=d+e-f+g	Pago de Intereses del Periodo (i)	Pago de Comisiones y demás costos asociados durante el Periodo (j)
1. Deuda Pública (1=A+B)	0	0	0	0	0	0	0
A. Corto Plazo (A=a1+a2+a3)	0	0	0	0	0	0	0
a1) Instituciones de Crédito	0	0	0	0	0	0	0
a2) Títulos y Valores	0	0	0	0	0	0	0
a3) Arrendamientos Financieros	0	0	0	0	0	0	0
B. Largo Plazo (B=b1+b2+b3)	0	0	0	0	0	0	0
b1) Instituciones de Crédito	0	0	0	0	0	0	0
b2) Títulos y Valores	0	0	0	0	0	0	0
b3) Arrendamientos Financieros	0	0	0	0	0	0	0
2. Otros Pasivos	2,783,365				1,741,189		
3. Total de la Deuda Pública y Otros Pasivos	2,783,365	0	0	0	1,741,189	0	0
4. Deuda Contingente 1 (Informativo)	0	0	0	0	0	0	0
A. Deuda Contingente 1					0		
B. Deuda Contingente 2					0		
C. Deuda Contingente XX					0		
5. Valor de Instrumentos Bono Cupón Cero 2 (Informativo)	0	0	0	0	0	0	0
A. Instrumento Bono Cupón Cero 1					0		
B. Instrumento Bono Cupón Cero 2					0		
C. Instrumento Bono Cupón Cero XX					0		

1. Se refiere a cualquier Financiamiento sin fuente o garantía de pago definida, que sea asumida de manera solidaria o subsidiaria por las Entidades Federativas con sus Municipios, organismos descentralizados y empresas de participación estatal mayoritaria y fideicomisos, locales o municipales, y por los Municipios con sus respectivos organismos descentralizados y empresas de participación municipal mayoritaria.

2. Se refiere al valor del Bono Cupón Cero que respalda el pago de los créditos asociados al mismo (Activo).

Obligaciones a Corto Plazo (k)	Monto Contratado (l)	Plazo Pactado (m)	Tasa de Interés (n)	Comisiones y Costos Relacionados (o)	Tasa Efectiva (p)
6. Obligaciones a Corto Plazo (Informativo)	0	0	0	0	0
A. Crédito 1					
B. Crédito 2					
C. Crédito XX					

MAGDA.DENNISE ADRIANA PORRAS GUERRERO
PRESIDENTA DEL TRIBUNAL ELECTORAL

LIC.CESAR J.PORRAS FLORES
SECRETARIO EJECUTIVO

TRIBUNAL ELECTORAL DEL ESTADO SAN LUIS POTOSÍ (a)										
Informe Analítico de Obligaciones Diferentes de Financiamientos – LDF										
Del 1 de Enero al 30 de Septiembre de 2021 (b)										
(PESOS)										
Denominación de las Obligaciones Diferentes de Financiamiento	Fecha del Contrato	Fecha de inicio de operación del proyecto	Fecha de vencimiento	Monto de la inversión pactado	Plazo pactado	Monto promedio mensual del pago de la contraprestación	Monto promedio mensual del pago de la contraprestación al pago de inversión	Monto pagado de la inversión al XX de XXXX de 20XX	Monto pagado de la inversión actualizado al XX de XXXX de 20XX	Saldo pendiente por pagar de la inversión al XX de XXXX de 20XX
(c)	(d)	(e)	(f)	(g)	(h)	(i)	(j)	(k)	(l)	(m = g - l)
A. Asociaciones Público Privadas (APP's) (A=a+b+c+d)	0	0	0	0	0	0	0	0	0	0
a) APP 1										0
b) APP 2										0
c) APP 3										0
d) APP XX										0
B. Otros Instrumentos (B=a+b+c+d)	0	0	0	0	0	0	0	0	0	0
a) Otro Instrumento 1										0
b) Otro Instrumento 2										0
c) Otro Instrumento 3										0
d) Otro Instrumento XX										0
C. Total de Obligaciones Diferentes de Financiamiento (C=A+B)	0	0	0	0	0	0	0	0	0	0

MAGDA.DENNISE ADRIANA PORRAS GUERRERO
PRESIDENTA DEL TRIBUNAL ELECTORAL

LIC.CESAR J.PORRAS FLORES
SECRETARIO EJECUTIVO

TRIBUNAL ELECTORAL DEL ESTADO SAN LUIS POTOSÍ (a)
Balance Presupuestario - LDF
Del 1 de Enero al 30 de Septiembre de 2021 (b)
(PESOS)

Concepto (c)	Estimado/ Aprobado (d)	Devengado	Recaudado/ Pagado
A. Ingresos Totales (A = A1+A2+A3)	32,722,932	24,264,846	24,264,846
A1. Ingresos de Libre Disposición	32,722,932	24,264,846	24,264,846
A2. Transferencias Federales Etiquetadas			
A3. Financiamiento Neto	0	0	0
B. Egresos Presupuestarios¹ (B = B1+B2)	32,722,932	23,649,260	23,198,394
B1. Gasto No Etiquetado (sin incluir Amortización de la Deuda Pública)	32,722,932	23,649,260	23,198,394
B2. Gasto Etiquetado (sin incluir Amortización de la Deuda Pública)			
C. Remanentes del Ejercicio Anterior (C = C1 + C2)	0	0	0
C1. Remanentes de Ingresos de Libre Disposición aplicados en el periodo			
C2. Remanentes de Transferencias Federales Etiquetadas aplicados en el periodo			
I. Balance Presupuestario (I = A - B + C)	0	615,585	1,066,451
II. Balance Presupuestario sin Financiamiento Neto (II = I - A3)	0	615,585	1,066,451
III. Balance Presupuestario sin Financiamiento Neto y sin Remanentes del Ejercicio Anterior (III = II - C)	0	615,585	1,066,451

Concepto	Aprobado	Devengado	Pagado
E. Intereses, Comisiones y Gastos de la Deuda (E = E1+E2)	0	0	0
E1. Intereses, Comisiones y Gastos de la Deuda con Gasto No Etiquetado			
E2. Intereses, Comisiones y Gastos de la Deuda con Gasto Etiquetado			
IV. Balance Primario (IV = III - E)	0	615,585	1,066,451

Concepto	Estimado/ Aprobado	Devengado	Recaudado/ Pagado
F. Financiamiento (F = F1 + F2)	0	0	0
F1. Financiamiento con Fuente de Pago de Ingresos de Libre Disposición			
F2. Financiamiento con Fuente de Pago de Transferencias Federales Etiquetadas			
G. Amortización de la Deuda (G = G1 + G2)	0	0	0
G1. Amortización de la Deuda Pública con Gasto No Etiquetado			
G2. Amortización de la Deuda Pública con Gasto Etiquetado			
A3. Financiamiento Neto (A3 = F - G)	0	0	0

Concepto	Estimado/ Aprobado	Devengado	Recaudado/ Pagado
A1. Ingresos de Libre Disposición	32,722,932	24,264,846	24,264,846
A3.1 Financiamiento Neto con Fuente de Pago de Ingresos de Libre Disposición (A3.1 = F1 - G1)	0	0	0
F1. Financiamiento con Fuente de Pago de Ingresos de Libre Disposición	0	0	0
G1. Amortización de la Deuda Pública con Gasto No Etiquetado	0	0	0
B1. Gasto No Etiquetado (sin incluir Amortización de la Deuda Pública)	32,722,932	23,649,260	23,198,394
C1. Remanentes de Ingresos de Libre Disposición aplicados en el periodo		0	0
V. Balance Presupuestario de Recursos Disponibles (V = A1 + A3.1 - B1 + C1)	0	615,585	1,066,451
VI. Balance Presupuestario de Recursos Disponibles sin Financiamiento Neto (VI = V - A3.1)	0	615,585	1,066,451

Concepto	Estimado/ Aprobado	Devengado	Recaudado/ Pagado
A2. Transferencias Federales Etiquetadas	0	0	0
A3.2 Financiamiento Neto con Fuente de Pago de Transferencias Federales Etiquetadas (A3.2 = F2 – G2)	0	0	0
F2. Financiamiento con Fuente de Pago de Transferencias Federales Etiquetadas	0	0	0
G2. Amortización de la Deuda Pública con Gasto Etiquetado	0	0	0
B2. Gasto Etiquetado (sin incluir Amortización de la Deuda Pública)	0	0	0
C2. Remanentes de Transferencias Federales Etiquetadas aplicados en el periodo		0	0
VII. Balance Presupuestario de Recursos Etiquetados (VII = A2 + A3.2 – B2 + C2)	0	0	0
VIII. Balance Presupuestario de Recursos Etiquetados sin Financiamiento Neto (VIII = VII – A3.2)	0	0	0

MAGDA.DENNISE ADRIANA PORRAS GUERRERO
PRESIDENTA DEL TRIBUNAL ELECTORAL

LIC.CESAR J.PORRAS FLORES
SECRETARIO EJECUTIVO

TRIBUNAL ELECTORAL DEL ESTADO SAN LUIS POTOSÍ (a)
Estado Analítico de Ingresos Detallado - LDF
Del 1 de Enero al 30 de Septiembre de 2021 (b)
(PESOS)

Concepto (c)	Ingreso					Diferencia (e)
	Estimado (d)	Ampliaciones/ (Reducciones)	Modificado	Devengado	Recaudado	
Ingresos de Libre Disposición						
A. Impuestos			0			0
B. Cuotas y Aportaciones de Seguridad Social			0			0
C. Contribuciones de Mejoras			0			0
D. Derechos			0			0
E. Productos	0	0		4,258	4,258	4,258
F. Aprovechamientos	0	57,591	57,591	66,553	66,553	66,553
G. Ingresos por Ventas de Bienes y Prestación Servicios			0			0
H. Participaciones (H=h1+h2+h3+h4+h5+h6+h7+h8+h9+h10+h11)	0	0	0	0	0	0
h1) Fondo General de Participaciones			0			0
h2) Fondo de Fomento Municipal			0			0
h3) Fondo de Fiscalización y Recaudación			0			0
h4) Fondo de Compensación			0			0
h5) Fondo de Extracción de Hidrocarburos			0			0
h6) Impuesto Especial Sobre Producción y Servicios			0			0
h7) 0.136% de la Recaudación Federal Participable			0			0
h8) 3.17% Sobre Extracción de Petróleo			0			0
h9) Gasolinas y Diésel			0			0
h10) Fondo del Impuesto Sobre la Renta			0			0
h11) Fondo de Estabilización de los Ingresos de las Entidades Federativas			0			0
I. Incentivos Derivados de la Colaboración Fiscal (I=i1+i2+i3+i4+i5)	0	0	0	0	0	0
i1) Tenencia o Uso de Vehículos			0			0
i2) Fondo de Compensación ISAN			0			0
i3) Impuesto Sobre Automóviles Nuevos			0			0
i4) Fondo de Compensación de Repecos-Intermedios			0			0
i5) Otros Incentivos Económicos			0			0
J. Transferencias y Asignaciones	32,722,932	0	32,722,932	24,194,035	24,194,035	-8,528,897
K. Convenios	0	0	0	0	0	0
k1) Otros Convenios y Subsidios			0			0
L. Otros Ingresos de Libre Disposición (L=l1+l2)	0	0	0	0	0	0
l1) Participaciones en Ingresos Locales			0			0
l2) Otros Ingresos de Libre Disposición			0			0
I. Total de Ingresos de Libre Disposición (I=A+B+C+D+E+F+G+H+I+J+K+L)	32,722,932	57,591	32,780,523	24,264,846	24,264,846	-8,458,086
Ingresos Excedentes de Ingresos de Libre Disposición						
Transferencias Federales Etiquetadas						
A. Aportaciones (A=a1+a2+a3+a4+a5+a6+a7+a8)	0	0	0	0	0	0
a1) Fondo de Aportaciones para la Nómina Educativa y Gasto Operativo			0			0
a2) Fondo de Aportaciones para los Servicios de Salud			0			0
a3) Fondo de Aportaciones para la Infraestructura Social			0			0
a4) Fondo de Aportaciones para el Fortalecimiento de los Municipios y de las Demarcaciones Territoriales del Distrito Federal			0			0
a5) Fondo de Aportaciones Múltiples			0			0
a6) Fondo de Aportaciones para la Educación Tecnológica y de Adultos			0			0
a7) Fondo de Aportaciones para la Seguridad Pública de los Estados y del Distrito Federal			0			0
a8) Fondo de Aportaciones para el Fortalecimiento de las Entidades Federativas			0			0
B. Convenios (B=b1+b2+b3+b4)	0	0	0	0	0	0
b1) Convenios de Protección Social en Salud			0			0
b2) Convenios de Descentralización			0			0
b3) Convenios de Reasignación			0			0
b4) Otros Convenios y Subsidios			0			0
C. Fondos Distintos de Aportaciones (C=c1+c2)	0	0	0	0	0	0
c1) Fondo para Entidades Federativas y Municipios Productores de Hidrocarburos			0			0
c2) Fondo Minero			0			0
D. Transferencias, Asignaciones, Subsidios y Subvenciones, y Pensiones y Jubilaciones			0			0

TRIBUNAL ELECTORAL DEL ESTADO SAN LUIS POTOSÍ (a)
 Estado Analítico de Ingresos Detallado - LDF
 Del 1 de Enero al 30 de Septiembre de 2021 (b)
 (PESOS)

Concepto (c)	Ingreso				Diferencia (e)	
	Estimado (d)	Ampliaciones/ (Reducciones)	Modificado	Devengado		Recaudado
E. Otras Transferencias Federales Etiquetadas			0			0
II. Total de Transferencias Federales Etiquetadas (II = A + B + C + D + E)	0	0	0	0	0	0
III. Ingresos Derivados de Financiamientos (III = A)	0	0	0	0	0	0
A. Ingresos Derivados de Financiamientos			0			0
IV. Total de Ingresos (IV = I + II + III)	32,722,932	57,591	32,780,523	24,264,846	24,264,846	-8,458,086
Datos Informativos						
1. Ingresos Derivados de Financiamientos con Fuente de Pago de Ingresos de Libre Disposición			0			0
2. Ingresos Derivados de Financiamientos con Fuente de Pago de Transferencias Federales Etiquetadas			0			0
3. Ingresos Derivados de Financiamientos (3 = 1 + 2)	0	0	0	0	0	0

MAGDA.DENISE ADRIANA PORRAS GUERRERO
 PRESIDENTA DEL TRIBUNAL ELECTORAL

LIC.CESAR J.PORRAS FLORES
 SECRETARIO EJECUTIVO

TRIBUNAL ELECTORAL DEL ESTADO SAN LUIS POTOSÍ (a)
Estado Analítico del Ejercicio del Presupuesto de Egresos Detallado - LDF
Clasificación por Objeto del Gasto (Capítulo y Concepto)
Del 1 de Enero al 30 de Septiembre de 2021 (b)
(PESOS)

Concepto (c)	Egresos					Subejercicio (e)
	Aprobado (d)	Ampliaciones/ (Reducciones)	Modificado	Devengado	Pagado	
I. Gasto No Etiquetado (I=A+B+C+D+E+F+G+H+I)	32,722,932	1,026,227	33,749,159	23,649,260	23,198,394	10,099,899
A. Servicios Personales (A=a1+a2+a3+a4+a5+a6+a7)	29,663,893	-721,508	28,942,386	19,598,825	19,220,614	9,343,561
a1) Remuneraciones al Personal de Carácter Permanente	15,242,252	0	15,242,252	11,850,731	11,850,731	3,391,521
a2) Remuneraciones al Personal de Carácter Transitorio	1,974,390	145,833	2,120,223	0	0	2,120,223
a3) Remuneraciones Adicionales y Especiales	2,881,847	-867,340	2,014,507	1,253,313	1,253,313	761,194
a4) Seguridad Social	3,802,257	0	3,802,257	2,962,443	2,841,999	839,815
a5) Otras Prestaciones Sociales y Económicas	3,960,896	0	3,960,896	2,071,623	1,813,856	1,889,272
a6) Previsiones	0	0	0	0	0	0
a7) Pago de Estímulos a Servidores Públicos	1,802,251	0	1,802,251	1,460,715	1,460,715	341,536
B. Materiales y Suministros (B=b1+b2+b3+b4+b5+b6+b7+b8+b9)	270,000	134,611	404,611	391,227	391,227	13,384
b1) Materiales de Administración, Emisión de Documentos y Artículos Oficiales	165,000	44,940	209,940	205,049	205,049	4,891
b2) Alimentos y Utensilios	22,376	113,074	135,450	135,439	135,439	11
b3) Materias Primas y Materiales de Producción y Comercialización	0	0	0	0	0	0
b4) Materiales y Artículos de Construcción y de Reparación	34,800	-19,729	15,071	13,996	13,996	1,075
b5) Productos Químicos, Farmacéuticos y de Laboratorio	0	0	0	0	0	0
b6) Combustibles, Lubricantes y Aditivos	24,000	13,000	37,000	29,887	29,887	7,113
b7) Vestuario, Blancos, Prendas de Protección y Artículos Deportivos	0	696	696	696	696	0
b8) Materiales y Suministros Para Seguridad	0	0	0	0	0	0
b9) Herramientas, Refacciones y Accesorios Menores	23,824	-17,370	6,454	6,161	6,161	293
C. Servicios Generales (C=c1+c2+c3+c4+c5+c6+c7+c8+c9)	2,489,039	267,057	2,756,096	2,013,141	1,940,486	742,954
c1) Servicios Básicos	153,200	6,398	159,598	135,081	135,081	24,517
c2) Servicios de Arrendamiento	682,872	15,240	698,112	528,983	528,983	169,129
c3) Servicios Profesionales, Científicos, Técnicos y Otros Servicios	750,630	351,807	1,102,437	737,806	737,806	364,431
c4) Servicios Financieros, Bancarios y Comerciales	500	9,087	9,587	9,443	9,443	144
c5) Servicios de Instalación, Reparación, Mantenimiento y Conservación	153,600	-26,241	127,359	108,751	100,979	18,608
c6) Servicios de Comunicación Social y Publicidad	12,000	-12,000	0	0	0	0
c7) Servicios de Traslado y Viáticos	109,037	14,895	123,932	97,736	97,736	26,197
c8) Servicios Oficiales	100,000	-95,000	5,000	5,000	5,000	0
c9) Otros Servicios Generales	527,200	3,069	530,269	390,341	325,458	139,928
D. Transferencias, Asignaciones, Subsidios y Otras Ayudas (D=d1+d2+d3+d4+d5+d6+d7+d8+d9)	0	0	0	0	0	0
d1) Transferencias Internas y Asignaciones al Sector Público	0	0	0	0	0	0
d2) Transferencias al Resto del Sector Público	0	0	0	0	0	0
d3) Subsidios y Subvenciones	0	0	0	0	0	0
d4) Ayudas Sociales	0	0	0	0	0	0
d5) Pensiones y Jubilaciones	0	0	0	0	0	0
d6) Transferencias a Fideicomisos, Mandatos y Otros Análogos	0	0	0	0	0	0
d7) Transferencias a la Seguridad Social	0	0	0	0	0	0
d8) Donativos	0	0	0	0	0	0
d9) Transferencias al Exterior	0	0	0	0	0	0
E. Bienes Muebles, Inmuebles e Intangibles (E=e1+e2+e3+e4+e5+e6+e7+e8+e9)	300,000	319,840	619,840	619,840	619,840	0
e1) Mobiliario y Equipo de Administración	300,000	38,879	338,879	338,879	338,879	0
e2) Mobiliario y Equipo Educativo y Recreativo	0	0	0	0	0	0
e3) Equipo e Instrumental Médico y de Laboratorio	0	0	0	0	0	0
e4) Vehículos y Equipo de Transporte	0	263,561	263,561	263,561	263,561	0
e5) Equipo de Defensa y Seguridad	0	0	0	0	0	0
e6) Maquinaria, Otros Equipos y Herramientas	0	5,104	5,104	5,104	5,104	0
e7) Activos Biológicos	0	0	0	0	0	0
e8) Bienes Inmuebles	0	0	0	0	0	0
e9) Activos Intangibles	0	12,296	12,296	12,296	12,296	0
F. Inversión Pública (F=f1+f2+f3)	0	0	0	0	0	0
f1) Obra Pública en Bienes de Dominio Público	0	0	0	0	0	0
f2) Obra Pública en Bienes Propios	0	0	0	0	0	0
f3) Proyectos Productivos y Acciones de Fomento	0	0	0	0	0	0
G. Inversiones Financieras y Otras Provisiones (G=g1+g2+g3+g4+g5+g6+g7)	0	0	0	0	0	0
g1) Inversiones Para el Fomento de Actividades Productivas	0	0	0	0	0	0
g2) Acciones y Participaciones de Capital	0	0	0	0	0	0
g3) Compra de Títulos y Valores	0	0	0	0	0	0
g4) Concesión de Préstamos	0	0	0	0	0	0
g5) Inversiones en Fideicomisos, Mandatos y Otros Análogos	0	0	0	0	0	0
Fideicomiso de Desastres Naturales (Informativo)	0	0	0	0	0	0
g6) Otras Inversiones Financieras	0	0	0	0	0	0
g7) Provisiones para Contingencias y Otras Erogaciones Especiales	0	0	0	0	0	0
H. Participaciones y Aportaciones (H=h1+h2+h3)	0	0	0	0	0	0
h1) Participaciones	0	0	0	0	0	0
h2) Aportaciones	0	0	0	0	0	0
h3) Convenios	0	0	0	0	0	0
I. Duda Pública (I=i1+i2+i3+i4+i5+i6+i7)	0	1,026,227	1,026,227	1,026,227	1,026,227	0
i1) Amortización de la Deuda Pública	0	0	0	0	0	0
i2) Intereses de la Deuda Pública	0	0	0	0	0	0
i3) Comisiones de la Deuda Pública	0	0	0	0	0	0
i4) Gastos de la Deuda Pública	0	0	0	0	0	0
i5) Costo por Coberturas	0	0	0	0	0	0
i6) Apoyos Financieros	0	0	0	0	0	0
i7) Adeudos de Ejercicios Fiscales Anteriores (ADEFAS)	0	1,026,227	1,026,227	1,026,227	1,026,227	0

TRIBUNAL ELECTORAL DEL ESTADO SAN LUIS POTOSÍ (a)
 Estado Analítico del Ejercicio del Presupuesto de Egresos Detallado - LDF
 Clasificación por Objeto del Gasto (Capítulo y Concepto)
 Del 1 de Enero al 30 de Septiembre de 2021 (b)
 (PESOS)

Concepto (c)	Egresos					Subejercicio (e)
	Aprobado (d)	Ampliaciones/ (Reducciones)	Modificado	Devengado	Pagado	
II. Gasto Etiquetado (II=A+B+C+D+E+F+G+H+I)	0	0	0	0	0	0
A. Servicios Personales (A=a1+a2+a3+a4+a5+a6+a7)	0	0	0	0	0	0
a1) Remuneraciones al Personal de Carácter Permanente						
a2) Remuneraciones al Personal de Carácter Transitorio						
a3) Remuneraciones Adicionales y Especiales						
a4) Seguridad Social						
a5) Otras Prestaciones Sociales y Económicas						
a6) Previsiones						
a7) Pago de Estímulos a Servidores Públicos						
B. Materiales y Suministros (B=b1+b2+b3+b4+b5+b6+b7+b8+b9)	0	0	0	0	0	0
b1) Materiales de Administración, Emisión de Documentos y Artículos Oficiales						
b2) Alimentos y Utensilios						
b3) Materias Primas y Materiales de Producción y Comercialización						
b4) Materiales y Artículos de Construcción y de Reparación						
b5) Productos Químicos, Farmacéuticos y de Laboratorio						
b6) Combustibles, Lubricantes y Aditivos						
b7) Vestuario, Blancos, Prendas de Protección y Artículos Deportivos						
b8) Materiales y Suministros Para Seguridad						
b9) Herramientas, Refacciones y Accesorios Menores						
C. Servicios Generales (C=c1+c2+c3+c4+c5+c6+c7+c8+c9)	0	0	0	0	0	0
c1) Servicios Básicos						
c2) Servicios de Arrendamiento						
c3) Servicios Profesionales, Científicos, Técnicos y Otros Servicios						
c4) Servicios Financieros, Bancarios y Comerciales						
c5) Servicios de Instalación, Reparación, Mantenimiento y Conservación						
c6) Servicios de Comunicación Social y Publicidad						
c7) Servicios de Traslado y Viáticos						
c8) Servicios Oficiales						
c9) Otros Servicios Generales						
D. Transferencias, Asignaciones, Subsidios y Otras Ayudas (D=d1+d2+d3+d4+d5+d6+d7+d8+d9)	0	0	0	0	0	0
d1) Transferencias Internas y Asignaciones al Sector Público						
d2) Transferencias al Resto del Sector Público						
d3) Subsidios y Subvenciones						
d4) Ayudas Sociales						
d5) Pensiones y Jubilaciones						
d6) Transferencias a Fideicomisos, Mandatos y Otros Análogos						
d7) Transferencias a la Seguridad Social						
d8) Donativos						
d9) Transferencias al Exterior						
E. Bienes Muebles, Inmuebles e Intangibles (E=e1+e2+e3+e4+e5+e6+e7+e8+e9)	0	0	0	0	0	0
e1) Mobiliario y Equipo de Administración						
e2) Mobiliario y Equipo Educativo y Recreativo						
e3) Equipo e Instrumental Médico y de Laboratorio						
e4) Vehículos y Equipo de Transporte						
e5) Equipo de Defensa y Seguridad						
e6) Maquinaria, Otros Equipos y Herramientas						
e7) Activos Biológicos						
e8) Bienes Inmuebles						
e9) Activos Intangibles						
F. Inversión Pública (F=f1+f2+f3)	0	0	0	0	0	0
f1) Obra Pública en Bienes de Dominio Público						
f2) Obra Pública en Bienes Propios						
f3) Proyectos Productivos y Acciones de Fomento						
G. Inversiones Financieras y Otras Provisiones (G=g1+g2+g3+g4+g5+g6+g7)	0	0	0	0	0	0
g1) Inversiones Para el Fomento de Actividades Productivas						
g2) Acciones y Participaciones de Capital						
g3) Compra de Títulos y Valores						
g4) Concesión de Préstamos						
g5) Inversiones en Fideicomisos, Mandatos y Otros Análogos						
Fideicomiso de Desastres Naturales (Informativo)						
g6) Otras Inversiones Financieras						
g7) Provisiones para Contingencias y Otras Erogaciones Especiales						
H. Participaciones y Aportaciones (H=h1+h2+h3)	0	0	0	0	0	0
h1) Participaciones						
h2) Aportaciones						
h3) Convenios						
I. Deuda Pública (I=i1+i2+i3+i4+i5+i6+i7)	0	0	0	0	0	0
i1) Amortización de la Deuda Pública						
i2) Intereses de la Deuda Pública						
i3) Comisiones de la Deuda Pública						
i4) Gastos de la Deuda Pública						
i5) Costo por Coberturas						
i6) Apoyos Financieros						
i7) Adeudos de Ejercicios Fiscales Anteriores (ADEFAS)						
III. Total de Egresos (III = I + II)	32,722,932	1,026,227	33,749,159	23,649,260	23,198,394	10,099,899

MAGDA DENNISE ADRIANA PORRAS GUERRERO
 PRESIDENTA DEL TRIBUNAL ELECTORAL

LIC. CESAR J. PORRAS FLORES
 SECRETARIO EJECUTIVO

TRIBUNAL ELECTORAL DEL ESTADO SAN LUIS POTOSÍ (a)
Estado Analítico del Ejercicio del Presupuesto de Egresos Detallado - LDF
Clasificación Funcional (Finalidad y Función)
Del 1 de Enero al 30 de Septiembre de 2021 (b)
(PESOS)

Concepto (c)	Egresos					Subejercicio (e)
	Aprobado (d)	Ampliaciones/ (Reducciones)	Modificado	Devengado	Pagado	
I. Gasto No Etiquetado (I=A+B+C+D)	32,722,932	1,026,227	33,749,159	23,649,260	23,198,394	10,099,899
A. Gobierno (A=a1+a2+a3+a4+a5+a6+a7+a8)	32,722,932	1,026,227	33,749,159	23,649,260	23,198,394	10,099,899
a1) Legislación			0			0
a2) Justicia	32,722,932	1,026,227	33,749,159	23,649,260	23,198,394	10,099,899
a3) Coordinación de la Política de Gobierno			0			0
a4) Relaciones Exteriores			0			0
a5) Asuntos Financieros y Hacendarios			0			0
a6) Seguridad Nacional			0			0
a7) Asuntos de Orden Público y de Seguridad Interior			0			0
a8) Otros Servicios Generales			0			0
B. Desarrollo Social (B=b1+b2+b3+b4+b5+b6+b7)	0	0	0	0	0	0
b1) Protección Ambiental			0			0
b2) Vivienda y Servicios a la Comunidad			0			0
b3) Salud			0			0
b4) Recreación, Cultura y Otras Manifestaciones Sociales			0			0
b5) Educación			0			0
b6) Protección Social			0			0
b7) Otros Asuntos Sociales			0			0
C. Desarrollo Económico (C=c1+c2+c3+c4+c5+c6+c7+c8+c9)	0	0	0	0	0	0
c1) Asuntos Económicos, Comerciales y Laborales en General			0			0
c2) Agropecuaria, Silvicultura, Pesca y Caza			0			0
c3) Combustibles y Energía			0			0
c4) Minería, Manufacturas y Construcción			0			0
c5) Transporte			0			0
c6) Comunicaciones			0			0
c7) Turismo			0			0
c8) Ciencia, Tecnología e Innovación			0			0
c9) Otras Industrias y Otros Asuntos Económicos			0			0
D. Otras No Clasificadas en Funciones Anteriores (D=d1+d2+d3+d4)	0	0	0	0	0	0
d1) Transacciones de la Deuda Pública / Costo Financiero de la Deuda			0			0
d2) Transferencias, Participaciones y Aportaciones Entre Diferentes Niveles y Ordenes de Gobierno			0			0
d3) Saneamiento del Sistema Financiero			0			0
d4) Adeudos de Ejercicios Fiscales Anteriores			0			0
II. Gasto Etiquetado (II=A+B+C+D)	0	0	0	0	0	0
A. Gobierno (A=a1+a2+a3+a4+a5+a6+a7+a8)	0	0	0	0	0	0
a1) Legislación			0			0
a2) Justicia			0			0
a3) Coordinación de la Política de Gobierno			0			0
a4) Relaciones Exteriores			0			0
a5) Asuntos Financieros y Hacendarios			0			0
a6) Seguridad Nacional			0			0
a7) Asuntos de Orden Público y de Seguridad Interior			0			0
a8) Otros Servicios Generales			0			0
B. Desarrollo Social (B=b1+b2+b3+b4+b5+b6+b7)	0	0	0	0	0	0
b1) Protección Ambiental			0			0
b2) Vivienda y Servicios a la Comunidad			0			0
b3) Salud			0			0
b4) Recreación, Cultura y Otras Manifestaciones Sociales			0			0
b5) Educación			0			0
b6) Protección Social			0			0
b7) Otros Asuntos Sociales			0			0
C. Desarrollo Económico (C=c1+c2+c3+c4+c5+c6+c7+c8+c9)	0	0	0	0	0	0
c1) Asuntos Económicos, Comerciales y Laborales en General			0			0
c2) Agropecuaria, Silvicultura, Pesca y Caza			0			0
c3) Combustibles y Energía			0			0
c4) Minería, Manufacturas y Construcción			0			0
c5) Transporte			0			0
c6) Comunicaciones			0			0
c7) Turismo			0			0
c8) Ciencia, Tecnología e Innovación			0			0
c9) Otras Industrias y Otros Asuntos Económicos			0			0

TRIBUNAL ELECTORAL DEL ESTADO SAN LUIS POTOSÍ (a)
Estado Analítico del Ejercicio del Presupuesto de Egresos Detallado - LDF
Clasificación Funcional (Finalidad y Función)
Del 1 de Enero al 30 de Septiembre de 2021 (b)
(PESOS)

Concepto (c)	Egresos					Subejercicio (e)
	Aprobado (d)	Ampliaciones/ (Reducciones)	Modificado	Devengado	Pagado	
D. Otras No Clasificadas en Funciones Anteriores (D=d1+d2+d3+d4)	0	0	0	0	0	0
d1) Transacciones de la Deuda Publica / Costo Financiero de la Deuda			0			0
d2) Transferencias, Participaciones y Aportaciones Entre Diferentes Niveles y Ordenes de Gobierno			0			0
d3) Saneamiento del Sistema Financiero			0			0
d4) Adeudos de Ejercicios Fiscales Anteriores			0			0
III. Total de Egresos (III = I + II)	32,722,932	1,026,227	33,749,159	23,649,260	23,198,394	10,099,899

MAGDA.DENNISE ADRIANA PORRAS GUERRERO
PRESIDENTA DEL TRIBUNAL ELECTORAL

LIC.CESAR J.PORRAS FLORES
SECRETARIO EJECUTIVO

TRIBUNAL ELECTORAL DEL ESTADO SAN LUIS POTOSÍ (a)
Estado Analítico del Ejercicio del Presupuesto de Egresos Detallado - LDF
Clasificación de Servicios Personales por Categoría
Del 1 de Enero al 30 de Septiembre de 2021 (b)
(PESOS)

Concepto (c)	Egresos					Subejercicio (e)
	Aprobado (d)	Ampliaciones/ (Reducciones)	Modificado	Devengado	Pagado	
I. Gasto No Etiquetado (I=A+B+C+D+E+F)	29,663,893	-721,508	28,942,386	19,598,825	19,220,614	9,343,561
A. Personal Administrativo y de Servicio Público	29,663,893	-721,508	28,942,386	19,598,825	19,220,614	9,343,561
B. Magisterio			0			0
C. Servicios de Salud (C=c1+c2)	0	0	0	0	0	0
c1) Personal Administrativo			0			0
c2) Personal Médico, Paramédico y afin			0			0
D. Seguridad Pública			0			0
E. Gastos asociados a la implementación de nuevas leyes federales o reformas a las mismas (E = e1 + e2)	0	0	0	0	0	0
e1) Nombre del Programa o Ley 1			0			0
e2) Nombre del Programa o Ley 2			0			0
F. Sentencias laborales definitivas			0			0
II. Gasto Etiquetado (II=A+B+C+D+E+F)	0	0	0	0	0	0
A. Personal Administrativo y de Servicio Público			0			0
B. Magisterio			0			0
C. Servicios de Salud (C=c1+c2)	0	0	0	0	0	0
c1) Personal Administrativo			0			0
c2) Personal Médico, Paramédico y afin			0			0
D. Seguridad Pública			0			0
E. Gastos asociados a la implementación de nuevas leyes federales o reformas a las mismas (E = e1 + e2)	0	0	0	0	0	0
e1) Nombre del Programa o Ley 1			0			0
e2) Nombre del Programa o Ley 2			0			0
F. Sentencias laborales definitivas			0			0
III. Total del Gasto en Servicios Personales (III = I + II)	29,663,893	-721,508	28,942,386	19,598,825	19,220,614	9,343,561

MAGDA.DENNISE ADRIANA PORRAS GUERRERO
PRESIDENTA DEL TRIBUNAL ELECTORAL

LIC.CESAR J.PORRAS FLORES
SECRETARIO EJECUTIVO

TRIBUNAL ELECTORAL DEL ESTADO SAN LUIS POTOSÍ (a)
Proyecciones de Ingresos - LDF
(PESOS)
(CIFRAS NOMINALES)

Concepto (b)	Año en Cuestión					
	2021 (de iniciativa de Ley) (c)	2022 (d)	2023 (d)	2024 (d)	2025 (d)	2026 (d)
1. Ingresos de Libre Disposición (1=A+B+C+D+E+F+G+H+I+J+K+L)	32,722,932	28,004,682	28,844,822	29,710,167	30,601,472	33,060,000
A. Impuestos		0	0	0	0	0
B. Cuotas y Aportaciones de Seguridad Social		0	0	0	0	0
C. Contribuciones de Mejoras		0	0	0	0	0
D. Derechos		0	0	0	0	0
E. Productos		0	0	0	0	0
F. Aprovechamientos		0	0	0	0	0
G. Ingresos por Venta de Bienes y Prestación de Servicios		0	0	0	0	0
H. Participaciones		0	0	0	0	0
I. Incentivos Derivados de la Colaboración Fiscal		0	0	0	0	0
J. Transferencias y Asignaciones	32722932	28,004,682	28,844,822	29,710,167	30,601,472	33,060,000
K. Convenios		0	0	0	0	0
L. Otros Ingresos de Libre Disposición		0	0	0	0	0
2. Transferencias Federales Etiquetadas (2=A+B+C+D+E)	0	0	0	0	0	0
A. Aportaciones		0	0	0	0	0
B. Convenios		0	0	0	0	0
C. Fondos Distintos de Aportaciones		0	0	0	0	0
D. Transferencias, Asignaciones, Subsidios y Subvenciones, y Pensiones y Jubilaciones		0	0	0	0	0
E. Otras Transferencias Federales Etiquetadas		0	0	0	0	0
3. Ingresos Derivados de Financiamientos (3=A)		0	0	0	0	0
A. Ingresos Derivados de Financiamientos		0	0	0	0	0
4. Total de Ingresos Proyectados (4=1+2+3)	32,722,932	28,004,682	28,844,822	29,710,167	30,601,472	33,060,000
Datos Informativos						
1. Ingresos Derivados de Financiamientos con Fuente de Pago de Recursos de Libre Disposición	0	0	0	0	0	0
2. Ingresos derivados de Financiamientos con Fuente de Pago de Transferencias Federales Etiquetadas		0	0	0	0	0
3. Ingresos Derivados de Financiamiento (3 = 1 + 2)	0	0	0	0	0	0

MAGDA.DENNISE ADRIANA PORRAS GUERRERO
PRESIDENTA DEL TRIBUNAL ELECTORAL

LIC.CÉSAR J.PORRAS FLORES
SECRETARIO EJECUTIVO

TRIBUNAL ELECTORAL DEL ESTADO SAN LUIS POTOSÍ (a)
Proyecciones de Egresos - LDF
(PESOS)
(CIFRAS NOMINALES)

Concepto (b)	Año en Cuestión					
	2021 (de proyecto de presupuesto) (c)	2022 (d)	2023 (d)	2024 (d)	2025 (d)	2026 (d)
1. Gasto No Etiquetado (1=A+B+C+D+E+F+G+H+I)	32,722,932	28,004,682	28,844,822	29,710,167	30,601,472	33,060,000
A. Servicios Personales	29,663,893	26,204,682	27,047,822	27,848,667	28,695,143	30,970,000
B. Materiales y Suministros	270,000	250,000	253,400	261,000	268,800	290,000
C. Servicios Generales	2,489,039	1,550,000	1,543,600	1,600,500	1,637,529	1,800,000
D. Transferencias, Asignaciones, Subsidios y Otras Ayudas	0	0	0	0	0	0
E. Bienes Muebles, Inmuebles e Intangibles	300,000	0	0	0	0	0
F. Inversión Pública	0	0	0	0	0	0
G. Inversiones Financieras y Otras Provisiones	0	0	0	0	0	0
H. Participaciones y Aportaciones	0	0	0	0	0	0
I. Deuda Pública	0	0	0	0	0	0
2. Gasto Etiquetado (2=A+B+C+D+E+F+G+H+I)	0	0	0	0	0	0
A. Servicios Personales	0	0	0	0	0	0
B. Materiales y Suministros	0	0	0	0	0	0
C. Servicios Generales	0	0	0	0	0	0
D. Transferencias, Asignaciones, Subsidios y Otras Ayudas	0	0	0	0	0	0
E. Bienes Muebles, Inmuebles e Intangibles	0	0	0	0	0	0
F. Inversión Pública	0	0	0	0	0	0
G. Inversiones Financieras y Otras Provisiones	0	0	0	0	0	0
H. Participaciones y Aportaciones	0	0	0	0	0	0
I. Deuda Pública	0	0	0	0	0	0
3. Total de Egresos Projectados (3 = 1 + 2)	32,722,932	28,004,682	28,844,822	29,710,167	30,601,472	33,060,000

MGDA.DENNISE ADRIANA PORRAS GUERRERO
PRESIDENTA DEL TRIBUNAL ELECTORAL

LIC.CÉSAR PORRAS FLORES
SECRETARIO EJECUTIVO

TRIBUNAL ELECTORAL DEL ESTADO SAN LUIS POTOSÍ (a)
Informe sobre Estudios Actuariales - LDF

	Pensiones y jubilaciones	Salud	Riesgos de trabajo	Invalidez y vida	Otras prestaciones sociales
Tipo de Sistema Prestación laboral o Fondo general para trabajadores del estado o municipio Beneficio definido, Contribución definida o Mixto Población afiliada Activos Edad máxima Edad mínima Edad promedio Pensionados y Jubilados Edad máxima Edad mínima Edad promedio Beneficiarios Promedio de años de servicio (trabajadores activos) Aportación individual al plan de pensión como % del salario Aportación del ente público al plan de pensión como % del salario Crecimiento esperado de los pensionados y jubilados (como %) Crecimiento esperado de los activos (como %) Edad de Jubilación o Pensión Esperanza de vida Ingresos del Fondo Ingresos Anuales al Fondo de Pensiones Nómina anual Activos Pensionados y Jubilados Beneficiarios de Pensionados y Jubilados Monto mensual por pensión Máximo Mínimo Promedio Monto de la reserva Valor presente de las obligaciones Pensiones y Jubilaciones en curso de pago Generación actual Generaciones futuras Valor presente de las contribuciones asociadas a los sueldos futuros de cotización X% Generación actual Generaciones futuras Valor presente de aportaciones futuras Generación actual Generaciones futuras Otros Ingresos Déficit/superávit actuarial Generación actual Generaciones futuras Periodo de suficiencia Año de descapitalización Tasa de rendimiento Estudio actuarial Año de elaboración del estudio actuarial Empresa que elaboró el estudio actuarial	NO LE APLICA	ESTE INFORME	PARA ESTE	TRIBUNAL	