

5.- INDICADORES DE GESTIÓN



Usu: ignacio
Rep: rptIndicadores

Indicador	Resultado	Parametro
01.- LIQUIDEZ (Activo Circulante / Pasivo Circulante) $\$2,995,841.42 / \$3,305,541.99$ Se dispone de 0.91 de activo circulante para pagar cada \$1.00 de obligaciones a corto plazo. Por lo que NO se cuenta con liquidez.	0.91	a) Positivo = mayor de 1.1 veces b) Aceptable = de 1.0 a 1.1 veces c) No aceptable = menor a 1.0 veces
02.- MÁRGEN DE SEGURIDAD ((Activo Circulante - Pasivo Circulante) / Pasivo Circulante) $(\$2,995,841.42 - \$3,305,541.99) / \$3,305,541.99$ NO se cuenta con un nivel aceptable de margen de seguridad para solventar contingencias.	-9.36%	a) Positivo = mayor a 35% b) Aceptable = de 0% a 35% c) No aceptable = menor a 0%
03.- PROPORCIÓN DEL PASIVO A CORTO PLAZO SOBRE EL PASIVO TOTAL (Pasivo Circulante/Pasivo Total) $(\$3,305,541.99 / \$3,305,541.99)$ El resultado indica que el financiamiento a corto plazo predomina respecto al pasivo a largo plazo.	100.00%	a) Positivo = mayor o igual a 50% b) No Aceptable = menor a 50%
04.- SOLVENCIA (Pasivo Total / Activo Total) $\$3,305,541.99 / \$4,639,717.69$ No se cuenta con Solvencia para cumplir con sus compromisos a largo plazo.	71.24%	a) Positivo = mayor a 35% b) Aceptable = de 0% a 35% c) No aceptable = menor a 0%
05.- AUTONOMÍA FINANCIERA (Ingresos Propios / Ingresos Totales) $\$7,733,768.33 / \$7,733,768.33$ El resultado refleja el porcentaje de los ingresos propios, por lo que se cuenta con autonomía financiera.	100.00%	a) Positivo = mayor o igual a 50% b) No aceptable = menor a 50%
06.- AUTONOMÍA FINANCIERA PARA CUBRIR EL GASTO CORRIENTE (Ingresos Propios / Gasto Corriente) $\$7,733,768.33 / \$8,649,166.24$ El gasto corriente es cubierto en un 89.41% con recursos propios, por lo cual se cuenta con un nivel positivo de autonomía financiera, para cubrir su gasto corriente.	89.41%	a) Positivo = mayor al 55% b) Aceptable = 45% al 55% c) No aceptable = menor al 45%
07.- REALIZACIÓN DE INVERSIONES, SERVICIOS Y BENEFICIO SOCIAL (Gasto de capital / Otros Ingresos)	0.00	a) Positivo = mayor al 70% b) Aceptable = 60% al 70% c) No aceptable = menor al 60%
08.- RESULTADO FINANCIERO ((Saldo Inicial + Ingresos Totales) / Gasto Total) $\$7,038,830.34 + \$7,733,768.33 / \$8,650,465.24$ Se cuenta con un nivel Positivo de equilibrio financiero en la administración de los recursos.	1.71	a) Positivo = Igual o mayor a 1 b) No Aceptable = Menor a 1
09.- PROPORCIÓN DEL GASTO CORRIENTE SOBRE EL GASTO TOTAL (Gasto corriente / Gasto Total) $\$8,649,166.24 / \$8,650,465.24$ El gasto corriente representan el 99.98% del gasto total.	99.98%	
10.- PROPORCIÓN DE LOS SERVICIOS PERSONALES S/GASTO CORRIENTE (Servicios Personales/Gasto corriente) $\$8,021,093.24 / \$8,649,166.24$ Los servicios personales representan el 92.73% del gasto corriente.	92.73%	

Indicador

Resultado Parametro

MAESTRO VICTOR NICOLÁS JUÁREZ AGUILAR
PRESIDENTE DEL TRIBUNAL ELECTORAL

LIC. CÉSAR JESÚS PORRAS FLORES
SECRETARIO EJECUTIVO

PRESUPUESTO
INDICADORES DE GASTO

Nombre del Indicador:

Proporción Gasto Programable

Objetivo del Indicador:

Determinar la participación del gasto programable con respecto al total de egresos

Variables que intervienen:

TGP=Total de Gasto Programable TE=Total de Egreso

Unidad de Medida:

Porcentaje

Base de Comparación

Presupuesto de Egresos de ejercicios anteriores


Formula:

$$\frac{TGP}{TE} \times 100$$

Medios de Verificación:

Presupuesto de Egresos o Cuenta Pública

	Miles de pesos	Indicador
TGP	\$8,650,465.00	28.83 %
TE	\$30,000,000.00	



28.83 %
71.17 %



TRIBUNAL ELECTORAL DEL ESTADO SAN LUIS POTOSI
SAN LUIS POTOSI

Proporción Gasto Programable

Al 30/abr./2024

Usu: ignacio
Rep: rptIndicadoresFinancieros

Fecha y hora de Impresión: 08/may./2024 01:27 p. m.

MAESTRO VÍCTOR NICOLÁS JUÁREZ AGUILAR
PRESIDENTE DEL TRIBUNAL ELECTORAL

LIC. CÉSAR JESÚS PORRAS FLORES
SECRETARIO EJECUTIVO

**PRESUPUESTO
INDICADORES DE GASTO**

Nombre del Indicador:

Proporción Gasto de Operación (corriente)

Objetivo del Indicador:

Determinar la participación del gasto de operacion con respecto al total de egresos

Variables que intervienen:

TGO= Total de Gasto de Operación(corriente) TE= Total de Egresos

Unidad de Medida:

Porcentaje

Base de Comparación

Presupuesto de Egresos de ejercicios anteriores

Formula:

$$\frac{TGO}{TE} \times 100$$

Medios de Verificación:

Presupuesto de Egresos o Cuenta Pública

Miles de pesos		Indicador
TGO	\$8,649,166.00	28.83 %
TE	\$30,000,000.00	



28.83 %
71.17 %



TRIBUNAL ELECTORAL DEL ESTADO SAN LUIS POTOSI
SAN LUIS POTOSI

Proporción Gasto de Operación (corriente)

Al 30/abr./2024

Usu: ignacio
Rep: rptindicadorest financieros

Fecha y hora de Impresión: 08/may./2024 01:27 p. m.

MAESTRO VÍCTOR NICOLÁS JUÁREZ AGUILAR
PRESIDENTE DEL TRIBUNAL ELECTORAL

LIC. CÉSAR JESÚS PORRAS FLORES
SECRETARIO EJECUTIVO

PRESUPUESTO
INDICADORES DE GASTO

Nombre del Indicador:

Servicios Personales en el Gasto de Operación

Objetivo del Indicador:

Determinar la participación de los servicios personales con respecto al total de gastos de operación

Variables que intervienen:

SP= Servicios Personales TGO= Total de Gastos de Operación (corriente)

Unidad de Medida:

Porcentaje

Base de Comparación

Presupuesto de Egresos de ejercicios anteriores

Fórmula:

$$\frac{SP}{TGO} \times 100$$

Medios de Verificación:

Presupuesto de Egresos o Cuenta Pública

	Miles de pesos	Indicador
SP	\$8,021,093.00	92.74 %
TGO	\$8,649,166.00	




TRIBUNAL ELECTORAL DEL ESTADO SAN LUIS POTOSI
SAN LUIS POTOSI

Servicios Personales en el Gasto de Operación

Al 30/abr./2024

Usuario: ignacio
Reporte: rptIndicadoresFinancieros

Fecha y hora de Impresión: 08/may/2024 01:28 p. m.



MAESTRO VICTOR NICOLÁS JUÁREZ AGUILAR
PRESIDENTE DEL TRIBUNAL ELECTORAL



LIC. CÉSAR JESÚS PORRAS FLORES
SECRETARIO EJECUTIVO

PRESUPUESTO
INDICADORES DE GASTO

Nombre del Indicador:

Proporción de los Servicios Personales

Objetivo del Indicador:

Determinar la participación de los servicios personales con respecto al total de egresos

Variables que intervienen:

SP= Servicios Personales TE= Total de Egresos

Unidad de Medida:

Porcentaje

Base de Comparación

Presupuesto de Egresos de ejercicios anteriores

Formula:

$$\frac{SP}{TE} \times 100$$

Medios de Verificación:

Presupuesto de Egresos o Cuenta Pública

	Miles de pesos	Indicador
SP	\$8,649,166.00	28.83 %
TE	\$30,000,000.00	



28.83 %
71.17 %

TRIBUNAL ELECTORAL DEL ESTADO SAN LUIS POTOSI
SAN LUIS POTOSI

Proporción de los Servicios Personales


Al 30/abr./2024

Usu: ignacio
Rep: rptIndicadoresFinancieros

Fecha y hora de Impresión: 08/may/2024 01:28 p. m.



MAESTRO VÍCTOR NICOLÁS JUÁREZ AGUILAR
PRESIDENTE DEL TRIBUNAL ELECTORAL



LIC. CÉSAR JESÚS PORRAS FLORES
SECRETARIO EJECUTIVO