




INFORMACIÓN CONTABLE MES
DE JULIO DE 2024





TRIBUNAL ELECTORAL DEL ESTADO DE SAN LUIS POTOSÍ.


INFORMACIÓN Y ESTADOS FINANCIEROS AL 31 DE JULIO DE 2024

1. INFORMACIÓN CONTABLE

- a) Estado de Actividades (comparativo con año anterior)
- b) Estado de Situación Financiera (comparativo con año anterior)
- c) Estado de Variaciones en la Hacienda Pública
- d) Estado de Cambios en la situación financiera
- e) Estado de Flujos de efectivo (Comparativo al año anterior)
- f) Notas a los Estados Financieros
- g) Estado Analítico del Activo (Saldo inicial al cierre del ejercicio anterior)
- h) Estado Analítico de la Deuda y otros Pasivos (Saldo inicial al cierre de ejercicio anterior)
- i) Balanza de comprobación.
- j) Flujo Operacional.
- k) Conciliación entre los Egresos Presupuestarios y los Gastos Contables.
- l) Conciliación entre los Ingresos Presupuestarios y los Gastos Contables.

2. INFORMACIÓN PRESUPUESTARIA

- a) Estado Analítico de Ingresos
- b) Estado Analítico de Ingresos presupuestales
- c) Estado Analítico del Ejercicio del presupuesto de Egresos en Clasificación Administrativa
- d) Estado Analítico del Ejercicio del Presupuesto de Egresos en Clasificación Económica (Por tipo de gasto)
- e) Estado Analítico del ejercicio del Presupuesto de Egresos en Clasificación por Objeto del Gasto (Capítulo y Concepto)
- f) Estado Analítico del ejercicio del Presupuesto de Egresos por Clasificación Funcional (Finalidad y Función)
- g) Estado Analítico del ejercicio del Presupuesto de Egresos por Fuente de Financiamiento.



- h) Estado Analítico del Presupuesto de Egresos clasificación administrativa-orden de gobierno.
- i) Estado Analítico del Presupuesto de Egresos clasificación administrativa- Sector Paraestatal.
- j) Estado del Presupuesto con Modificaciones, ampliaciones y reducciones
- k) Presupuesto de Ingresos Base Mensual
- l) Presupuesto de Egresos Base Mensual

3. INFORMACIÓN PROGRAMÁTICA

- a) Gasto por Categoría Programática
- b) Programas y Proyectos de Inversión

4.- Anexos (además de todo lo anterior)

- a) Informe sobre pasivos contingentes
- b) Informe de Endeudamiento Neto
- c) Informe de Intereses de la Deuda
- d) Indicadores de Postura Fiscal
- e) Relación de Bienes Muebles
- f) Relación de Bienes Inmuebles
- g) Relación de Cuentas Bancarias Productivas específicas
- h) Relación de Esquemas Bursátiles y de Coberturas Financieras
- i) Ayudas y Subsidios

5.-Indicadores de Gestión

6.-Estados Financieros de la Ley de Disciplina Financiera (Trimestral únicamente y comparativos al cierre del ejercicio anterior)


- a) Formato 1 Estado de Situación Financiera Detallado LDF
- b) Formato 2 Informe Analítico de la Deuda Pública y Otros Pasivos LDF
- c) Formato 3 Informe Analítico de Obligaciones Diferentes de Financiamiento LDF
- d) Formato 4 Balance Presupuestario LDF
- e) Formato 5 Estado Analítico de Ingresos Detallado LDF



- f) Formato 6 a) Estado analítico del Ejercicio del Presupuesto de Egresos Detallado LDF (Clasificación por objeto de gasto)
- g) Formato 6 b) Estado Analítico del Ejercicio de Presupuesto de Egresos Detallado LDF (Clasificación Administrativa)
- h) Formato 6 c) Estado Analítico del Presupuesto de Egresos Detallado LDF (Clasificación Funcional)
- i) Formato 6 d) Estado Analítico del Presupuesto de Egresos Detallado LDF Clasificación de Servicios Personales por categoría)
- j) Proyecciones de Ley de Ingresos formato 7a
- k) Proyecciones de Egresos formato 7b
- l) Resultado de Ingresos formato 7c
- m) Resultado de Egresos 7d
- n) Formato 8) Informe sobre Estudios Actuariales LDF
- o) Guía de cumplimiento



1.- INFORMACIÓN CONTABLE





TRIBUNAL ELECTORAL DEL ESTADO SAN LUIS POTOSÍ

Estado de Actividades

DEL 01 ENERO AL 31 DE JULIO DEL 2024 Y 2023

	<u>2024</u>	<u>2023</u>
INGRESOS Y OTROS BENEFICIOS		
INGRESOS DE GESTIÓN	\$584,298.00	\$75,022.00
IMPUESTOS	\$0.00	\$0.00
CUOTAS Y APORTACIONES DE SEGURIDAD SOCIAL	\$0.00	\$0.00
CONTRIBUCIONES Y MEJORAS	\$0.00	\$0.00
DERECHOS	\$0.00	\$0.00
PRODUCTOS	\$4,336.00	\$3,763.00
APROVECHAMIENTOS	\$579,962.00	\$71,259.00
INGRESOS POR VENTA DE BIENES Y PRESTACION DE SERVICIOS	\$0.00	\$0.00
PARTICIPACIONES, APORTACIONES, CONVENIOS, INCENTIVOS DERIVADOS DE LA COLABORACIÓN FISCAL, FONDOS DISTINTOS DE APORTACIONES, TRANSFERENCIAS, ASIGNACIONES, SUBSIDIOS Y PENSIONES Y JUBILACIONES	\$19,116,429.00	\$17,267,136.00
TRANSFERENCIAS, ASIGNACIONES, SUBSIDIOS Y SUBVENCIONES, Y PENSIONES Y JUBILACIONES	\$19,116,429.00	\$17,267,136.00
OTROS INGRESOS Y BENEFICIOS	\$0.00	\$0.00
INGRESOS FINANCIEROS	\$0.00	\$0.00
OTROS INGRESOS Y BENEFICIOS VARIOS	\$0.00	\$0.00
INCREMENTO POR VARIACION DE INVENTARIOS	\$0.00	\$0.00
DISMINUCION DEL EXCESO DE ESTIMACIONES POR PERDIDA U OBSOLECENCIA	\$0.00	\$0.00
Total de Ingresos y Otros Beneficios	\$19,700,727.00	\$17,342,158.00
GASTOS Y OTRAS PÉRDIDAS		
GASTOS DE FUNCIONAMIENTO	\$16,948,892.00	\$15,480,767.00
SERVICIOS PERSONALES	\$15,520,796.00	\$14,564,915.00
MATERIALES Y SUMINISTROS	\$272,893.00	\$63,966.00
SERVICIOS GENERALES	\$1,155,203.00	\$851,886.00
	\$0.00	\$0.00
OTROS GASTOS Y PÉRDIDAS EXTRAORDINARIAS	\$311,816.00	\$243,216.00
ESTIMACIONES, DEPRECIACIONES, DETERIOROS, OBSOLESCENCIAS Y AMORTIZACIONES	\$308,824.00	\$240,707.00
PROVISIONES	\$0.00	\$0.00
DISMINUCION DE INVENTARIOS	\$0.00	\$0.00
AUMENTO POR INSUFICIENCIA DE ESTIMACIONES POR PERDIDA O DETERIORO U OBSOLESCENCIA	\$0.00	\$0.00
AUMENTO POR INSUFICIENCIA DE PROVISIONES	\$0.00	\$0.00
OTROS GASTOS	\$2,992.00	\$2,509.00
Inversión Pública	\$0.00	\$0.00
INVERSION PUBLICA NO CAPITALIZABLE	\$0.00	\$0.00
Total de Gastos y otras Pérdidas	\$17,260,708.00	\$15,723,983.00
Resultado del Ejercicio (Ahorro/Desahorro)	\$2,440,019.00	\$1,618,175.00

"Bajo protesta de decir verdad declaramos que los Estados Financieros y sus notas son razonablemente correctos y son responsabilidad del emisor"

MAESTRO VICTOR NICOLAS JUÁREZ AGUILAR

LIC. CÉSAR JESÚS PORRAS FLORES

PRESIDENTE DEL TRIBUNAL ELECTORAL

SECRETARIO EJECUTIVO

TRIBUNAL ELECTORAL DEL ESTADO SAN LUIS POTOSÍ

Estado de Situación Financiera
DEL 01 DE ENERO AL 31 DE JULIO DE 2024 Y 2023



	2024	2023	2024	2023
ACTIVO				
ACTIVO CIRCULANTE				
EFFECTIVO Y EQUIVALENTES	\$4,489,360.00	\$3,813,309.00	\$1,180,622.00	\$1,424,571.00
DERECHOS A RECIBIR EFECTIVO O EQUIVALENTES	\$ 4,489,360.00	\$3,622,354.00	\$ 1,180,622.00	\$1,424,571.00
DERECHOS A RECIBIR BIENES O SERVICIOS	\$ -	\$190,955.00	\$ -	\$0.00
INVENTARIOS	\$ -	\$0.00	\$ -	\$0.00
ALMACENES	\$ -	\$0.00	\$ -	\$0.00
ESTIMACIÓN POR PÉRDIDA O DETERIORO DE ACTIVOS	\$ -	\$0.00	\$ -	\$0.00
OTROS ACTIVOS CIRCULANTES	\$ -	\$0.00	\$ -	\$0.00
Total de Activos Circulantes	\$4,489,360.00	\$3,813,309.00	\$1,180,622.00	\$1,424,571.00
ACTIVO NO CIRCULANTE				
INVERSIONES FINANCIERAS A LARGO PLAZO	\$ 1,559,021.00	\$2,039,476.00	\$1,180,622.00	\$1,424,571.00
DERECHOS A RECIBIR EFECTIVO O EQUIVALENTES A LARGO PLAZO	\$ -	\$0.00	\$ -	\$0.00
BIENES INMUEBLES, INFRAESTRUCTURA Y CONSTRUCCIONES EN PL	\$ 40,000.00	\$40,000.00	\$ -	\$0.00
BIENES MUEBLES	\$ 3,187,213.00	\$0.00	\$ -	\$0.00
ACTIVOS INTANGIBLES	\$ 33,330.00	\$3,137,413.00	\$ -	\$0.00
DEPRECIACIÓN, DETERIORO Y AMORTIZACIÓN ACUMULADA DE BIENES	\$ 1,701,522.00	-\$1,171,267.00	\$ -	\$0.00
ACTIVOS DIFERIDOS	\$ -	\$0.00	\$ -	\$0.00
ESTIMACIÓN POR PÉRDIDA O DETERIORO DE ACTIVOS NO CIRCULANTES	\$ -	\$0.00	\$ -	\$0.00
OTROS ACTIVOS NO CIRCULANTES	\$ -	\$0.00	\$ -	\$0.00
Total de Activos No Circulantes	\$1,559,021.00	\$2,039,476.00	\$1,180,622.00	\$1,424,571.00
Total de Activos	\$6,048,381.00	\$5,852,785.00	\$2,361,244.00	\$2,849,142.00
HACIENDA PÚBLICA/ PATRIMONIO				
HACIENDA PÚBLICA/PATRIMONIO	\$ -	\$ -	\$ 235.00	\$235.00
APORTACIONES	\$ -	\$ -	\$ -	\$0.00
DONACIONES DE CAPITAL	\$ -	\$ -	\$ 235.00	\$235.00
ACTUALIZACIÓN DE LA HACIENDA PÚBLICA/PATRIMONIO	\$ -	\$ -	\$ -	\$0.00
HACIENDA PÚBLICA/PATRIMONIO GENERADO	\$ -	\$ 4,867,524.00	\$ -	\$0.00
RESULTADOS DEL EJERCICIO (AHORRO/ DESAHORRO)	\$ -	\$ 2,440,019.00	\$ 2,440,019.00	\$1,618,175.00
RESULTADOS DE EJERCICIOS ANTERIORES	\$ -	\$ -	\$ 2,293,078.00	\$2,675,377.00
REVALUOS	\$ -	\$ -	\$ -	\$0.00
RESERVAS	\$ -	\$ -	\$ -	\$0.00
RECTIFICACIONES DE RESULTADOS DE EJERCICIOS	\$ -	\$ -	\$ 134,427.00	\$134,427.00
EXCESO O INSUFICIENCIA EN LA	\$ -	\$ -	\$ -	\$0.00
RESULTADO POR POSICIÓN MONETARIA	\$ -	\$ -	\$ -	\$0.00
RESULTADO POR TENENCIA DE ACTIVOS NO MON	\$ -	\$ -	\$ -	\$0.00

TRIBUNAL ELECTORAL DEL ESTADO SAN LUIS POTOSÍ
SAN LUIS POTOSÍ

Estado de Situación Financiera
DEL 01 DE ENERO AL 31 DE JULIO DE 2024 Y 2023

Total Hacienda Pública/Patrimonio	2024	2023
	\$4,867,759.00	\$4,428,214.00
Total de Pasivo y Hacienda Pública/Patrimonio	\$6,048,381.00	\$5,852,785.00

*Bajo protesta de decir verdad declaramos que los Estados Financieros y sus notas, son razonablemente correctos y son responsabilidad del emisor. "

MAESTRO VICTOR NICOLAS JUÁREZ AGUILAR
PRESIDENTE DEL TRIBUNAL ELECTORAL

LIC. CÉSAR JESÚS PORRAS FLORES
SECRETARIO EJECUTIVO

TRIBUNAL ELECTORAL DEL ESTADO SAN LUIS POTOSÍ

Estado de Variaciones en la Hacienda Pública

DEL 01 DE ENERO AL 31 DE JULIO DE 2024



Concepto

Concepto	Hacienda Pública/ Patrimonio Contribuido	Hacienda Pública/ Patrimonio Generado		Exceso o Insuficiencia en la Actualización de la Hacienda Pública / Patrimonio	Total
		De Ejercicios Anteriores	Del Ejercicio		
HACIENDA PÚBLICA/PATRIMONIO CONTRIBUIDO NETO 2023	\$235.0	\$0.0	\$0.0	\$0.0	\$235.0
APORTACIONES	\$0.0	\$0.0	\$0.0	\$0.0	\$0.0
DONACIONES DE CAPITAL	\$235.0	\$0.0	\$0.0	\$0.0	\$235.0
ACTUALIZACIÓN DE LA HACIENDA PÚBLICA/PATRIMONIO	\$0.0	\$0.0	\$0.0	\$0.0	\$0.0
HACIENDA PÚBLICA /PATRIMONIO GENERADO NETO 2023	\$0.0	\$2,809,804.0	\$1,618,175.0	\$0.0	\$4,427,979.0
RESULTADOS DEL EJERCICIO 2023 DE ENE -DIC21(AHORRO/ DESAHORRO)	\$0.0	\$0.0	\$1,618,175.0	\$0.0	\$1,618,175.0
RESULTADO DEL EJERCICIO ANTERIORES ENE A DIC 2023, columna b E/Fin	\$0.0	\$2,675,377.0	\$0.0	\$0.0	\$2,675,377.0
REVALÚOS	\$0.0	\$0.0	\$0.0	\$0.0	\$0.0
RESERVAS	\$0.0	\$0.0	\$0.0	\$0.0	\$0.0
RECTIFICACIONES DE RESULTADOS DE EJERCICIOS ANTERIORES	\$0.0	\$134,427.0	\$0.0	\$0.0	\$134,427.0
EXCESO O INSUFICIENCIA EN LA ACTUALIZACIÓN DE LA HACIENDA PÚBLICA/ PATRIMONIO NETO 2022					
RESULTADO POR POSICIÓN MONETARIA	\$0.0	\$0.0	\$0.0	\$0.0	\$0.0
RESULTADO POR TENENCIA DE ACTIVOS NO MONETARIOS	\$0.0	\$0.0	\$0.0	\$0.0	\$0.0
HACIENDA PÚBLICA / PATRIMONIO NETO FINAL 2023	\$235.0	\$2,809,804.0	\$1,618,175.0	\$0.0	\$4,428,214.0
CAMBIOS EN LA HACIENDA PÚBLICA/PATRIMONIO CONTRIBUIDO NETO 2020	\$0.0	\$0.0	\$0.0	\$0.0	\$0.0
APORTACIONES	\$0.0	\$0.0	\$0.0	\$0.0	\$0.0
DONACIONES DE CAPITAL	\$0.0	\$0.0	\$0.0	\$0.0	\$0.0
ACTUALIZACIÓN DE LA HACIENDA PÚBLICA/PATRIMONIO	\$0.0	\$0.0	\$0.0	\$0.0	\$0.0
VARIACIONES DE LA HACIENDA PÚBLICA / PATRIMONIO GENERADO NETO 2024	\$0.0	-\$382,299.0	\$821,844.0	\$0.0	\$439,545.0
RESULTADO DEL EJERCICIO ENE-DIC 2024(AHORRO/ DESAHORRO)	\$0.0	\$0.0	\$2,440,019.0	\$0.0	\$2,440,019.0
INCREMENTO DE RESULTADOS DE EJERCICIOS ANTERIORES ,resta columna a-b,edo fin	\$0.0	-\$382,299.0	-\$1,618,175.0	\$0.0	-\$2,000,474.0
REVALÚOS	\$0.0	\$0.0	\$0.0	\$0.0	\$0.0
RESERVAS	\$0.0	\$0.0	\$0.0	\$0.0	\$0.0
RECTIFICACIONES DE RESULTADOS DE EJERCICIOS ANTERIORES	\$0.0	\$0.0	\$0.0	\$0.0	\$0.0
CAMBIOS EN EL EXCESO O INSUFICIENCIA EN LA ACTUALIZACIÓN DE LA HACIENDA PÚBLICA/	\$0.0	\$0.0	\$0.0	\$0.0	\$0.0
RESULTADO POR POSICIÓN MONETARIA	\$0.0	\$0.0	\$0.0	\$0.0	\$0.0
RESULTADO POR TENENCIA DE ACTIVOS NO MONETARIOS	\$0.0	\$0.0	\$0.0	\$0.0	\$0.0
HACIENDA PÚBLICA / PATRIMONIO NETO FINAL 2024	\$235.0	\$2,427,505.0	\$2,440,019.0	\$0.0	\$4,867,759.0

*Bajo protesta de decir verdad declaramos que los Estados Financieros y sus notas son razonablemente correctos.

MAESTRO VICTOR NICOLAS JUÁREZ AGUILAR
PRESIDENTE DEL TRIBUNAL

LIC. CÉSAR JESÚS PORRAS FLORES
SECRETARIO EJECUTIVO



TRIBUNAL ELECTORAL DEL ESTADO SAN LUIS POTOSÍ

Estado de Cambios en la Situación Financiera
DEL 01 DE ENERO AL 31 DE JULIO DE 2024

	2024	2023	Origen	Aplicación
ACTIVO	\$6,048,381.00	\$5,852,784.00	\$0.00	\$0.00
<u>ACTIVO CIRCULANTE</u>	\$4,489,360.00	\$3,813,308.00	\$190,954.00	\$0.00
EFFECTIVO Y EQUIVALENTES	\$4,489,360.00	\$3,622,354.00	\$0.00	\$867,006.00
DERECHOS A RECIBIR EFFECTIVO O EQUIVALENTES	\$0.00	\$190,954.00	\$190,954.00	\$0.00
DERECHOS A RECIBIR BIENES O SERVICIOS	\$0.00	\$0.00	\$0.00	
<u>ACTIVO NO CIRCULANTE</u>	\$1,559,021.00	\$2,039,476.00		
DERECHOS A RECIBIR EFFECTIVO O EQUIVALENTES A LARGO PLAZO	\$40,000.00	\$40,000.00	\$	\$0.00
BIENES MUEBLES	\$3,187,213.00	\$3,137,413.00	\$0.00	\$49,800.00
ACTIVOS INTANGIBLES	\$33,330.00	\$33,330.00		\$0.00
DEPRECIACIÓN	-\$ 1,701,522.00 -\$	1,171,267.00	\$ 530,255.00	\$ -
ACTIVOS DIFERIDOS	\$ -			\$ -
PASIVO	\$1,180,622.00	\$1,424,570.00	\$0.00	
<u>PASIVO CIRCULANTE</u>	\$1,180,622.00	\$1,424,570.00		\$0.00
CUENTAS POR PAGAR A CORTO PLAZO	\$1,180,622.00	\$1,424,570.00	-\$243,948.00	\$0.00
<u>PASIVO NO CIRCULANTE</u>	\$0.00	\$0.00		
HACIENDA PÚBLICA/ PATRIMONIO	\$4,867,759.00	\$4,428,214.00	\$0.00	
<u>HACIENDA PÚBLICA/PATRIMONIO CONTRIBUIDO</u>	\$235.00	\$235.00	\$ -	\$0.00
DONACIONES DE CAPITAL	\$235.00	\$235.00		\$0.00
<u>HACIENDA PÚBLICA /PATRIMONIO GENERADO</u>	\$4,867,524.00	\$4,427,979.00	\$0.00	\$0.00
RESULTADOS DEL EJERCICIO (AHORRO/ DESAHORRO)	\$2,440,019.00	\$1,618,175.00	\$821,844.00	
RESULTADOS DE EJERCICIOS ANTERIORES	\$2,293,078.00	\$2,675,377.00	\$0.00	\$382,299.00
RECTIFICACION DE RESULTADOS DE EJERCICIOS ANTS.	\$134,427.00	\$134,427.00	\$0.00	\$ -
<u>EXCESO O INSUFICIENCIA EN LA ACTUALIZACIÓN DE LA HACIENDA PÚBLICA/</u>				
total origen y aplicación			\$1,289,106.00	\$1,299,106.00

"Bajo protesta de decir verdad declaramos que los Estados Financieros y sus notas son razonablemente correctos y son responsabilidad del emisor "

MAESTRO VICTOR NICOLÁS JUÁREZ AGUILAR
PRESIDENTE DEL TRIBUNAL ELECTORAL

LIC. CÉSAR JESÚS PORRAS FLORES
SECRETARIO EJECUTIVO



TRIBUNAL ELECTORAL DEL ESTADO SAN LUIS POTOSÍ

Estado de Flujos de Efectivo

DEL 01 ENERO AL 31 DE JULIO DEL 2024 Y 2023

Concepto	2024	2023
FLUJOS DE EFECTIVO DE LAS ACTIVIDADES DE OPERACIÓN		
ORIGEN		
IMPUESTOS	\$19,700,726.00	\$17,342,159.00
CUOTAS Y APORTACIONES DE SEGURIDAD SOCIAL	\$0.00	\$0.00
CONTRIBUCIONES DE MEJORAS	\$0.00	\$0.00
DERECHOS	\$0.00	\$0.00
PRODUCTOS DE TIPO CORRIENTE	\$4,335.00	\$3,764.00
APROVECHAMIENTOS DE TIPO CORRIENTE	\$579,962.00	\$71,259.00
INGRESOS POR VENTAS DE BIENES	\$0.00	\$0.00
PARTICIPACIONES Y APORTACIONES	\$0.00	\$0.00
TRANSFERENCIAS, ASIGNACIONES, SUBSIDIOS Y OTRA AYUDAS	\$19,116,429.00	\$17,297,136.00
OTROS ORIGENES DE OPERACIÓN	\$0.00	\$0.00
APLICACIÓN		
SERVICIOS PERSONALES	\$18,770,878.00	\$17,982,822.00
MATERIALES Y SUMINISTROS	\$15,315,895.00	\$14,363,400.00
SERVICIOS GENERALES	\$272,893.00	\$63,966.00
TRANSFERENCIAS INTERNAS Y ASIGNACIONES AL SECTOR PÚBLICO	\$1,088,667.00	\$688,036.00
OTRAS APLICACIONES DE OPERACIÓN	\$0.00	\$0.00
FLUJOS NETOS DE EFECTIVO POR ACTIVIDADES DE OPERACIÓN	\$2,093,221.00	\$2,867,420.00
	\$930,050.00	-\$640,663.00
FLUJOS DE EFECTIVO DE LAS ACTIVIDADES DE INVERSIÓN		
ORIGEN		
BIENES MUEBLES E INMUEBLES, INFRAESTRUCTURA Y	\$0.00	\$0.00
BIENES MUEBLES	\$0.00	\$0.00
OTROS ORIGENES DE INVERSIÓN	\$0.00	\$0.00
APLICACIÓN		
BIENES MUEBLES	\$48,611.00	\$0.00
BIENES INMUEBLES, INFRAESTRUCTURA Y CONSTRUCCIONES EN	\$48,611.00	\$0.00
OTRAS APLICACIONES DE INVERSIÓN	\$0.00	\$0.00
FLUJOS NETOS DE EFECTIVO POR ACTIVIDADES DE INVERSIÓN	-\$48,611.00	\$0.00
FLUJO DE EFECTIVO DE LAS ACTIVIDADES DE FINANCIAMIENTO		
ORIGEN		
Endeudamiento interno	\$0.00	\$0.00
Endeudamiento externo	\$0.00	\$0.00
OTROS ORIGENES DE FINANCIAMIENTO	\$0.00	\$0.00
APLICACIÓN		
DEUDA PÚBLICA	\$0.00	\$0.00
OTRAS APLICACIONES DE FINANCIAMIENTO	\$0.00	\$0.00
FLUJOS NETOS DE EFECTIVO POR ACTIVIDADES DE FINANCIAMIENTO	\$0.00	\$0.00
INCREMENTO/DISMINUCIÓN NETA EN EL EFECTIVO Y EQUIVALENTES AL EFECTIVO	\$881,439.00	-\$640,663.00
EFECTIVO Y EQUIVALENTES AL EFECTIVO AL INICIO DEL EJERCICIO	\$3,607,921.00	\$4,263,017.00
EFECTIVO Y EQUIVALENTES AL EFECTIVO AL FINAL DEL EJERCICIO	\$4,489,360.00	\$3,622,354.00

"Bajo protesta de decir verdad declaramos que los Estados Financieros y sus notas son razonablemente correctos y son responsabilidad del emisor"

MAESTRO VICTOR NICOLAS JUÁREZ AGUILAR
PRESIDENTE DEL TRIBUNAL ELECTORAL

LIC.CESAR JESÚS PORRAS FLORES
SECRETARIO EJECUTIVO



TRIBUNAL
ELECTORAL
DEL ESTADO DE
SAN LUIS POTOSÍ

TRIBUNAL ELECTORAL DEL ESTADO DE SAN LUIS POTOSÍ

NOTAS RELATIVAS A LOS ESTADOS FINANCIEROS

AL 31 DE JULIO DEL AÑO 2024

NOTAS DE GESTIÓN ADMINISTRATIVA

NOTA No 1.- MARCO LEGAL

Las presentes notas relativas a los estados financieros se emiten en cumplimiento a lo dispuesto por los artículos 53 de la Constitución Política del Estado, 46,48, 49, 52 y 53 de la Ley General de Contabilidad Gubernamental, esto con la finalidad de revelar y proporcionar información adicional y suficiente que amplíe el significado de la información presentada en los propios Estados Financieros.

A continuación se presentan los tres tipos de notas que acompañan a los Estados Financieros :
a) Notas de desglose b) Notas de gestión administrativa y b) Notas de memoria (cuentas de orden)

CONSTITUCIÓN, OBJETO Y OPERACIÓN.-

Con motivo de la reforma político-electoral, publicada en el Diario Oficial de la Federación del 10 de febrero del 2014, se modificaron diversas disposiciones de la Constitución Política de los Estados Unidos Mexicanos, esto originó que el Congreso del Estado, mediante Decreto número 607 publicado en el Periódico Oficial del Estado el treinta de julio del año dos mil catorce, reformara, adicionara y derogara diversos artículos de la Constitución Política del Estado de San Luis Potosí a efecto de hacerla coincidente con la Constitución Federal.

Dicha reforma dio paso a la creación del Tribunal Electoral del Estado, como un órgano jurisdiccional especializado en materia electoral, así mismo, El Congreso del Estado de San Luis Potosí, emitió el 30 de junio de 2014 los Decretos 613 y 614, por los que expidió respectivamente, la Ley Electoral y la Ley de Justicia Electoral, ambas para el Estado de San Luis Potosí. El artículo 2° de la Ley Electoral dispone que el Tribunal Electoral es una autoridad jurisdiccional en materia electoral y el artículo 2°, de la Ley de Justicia Electoral del Estado, dispone que la justicia electoral en el Estado de San Luis Potosí se impartirá por un Tribunal Electoral, con jurisdicción en todo el territorio estatal, dotado de autonomía técnica y de gestión en su funcionamiento e independencia en sus decisiones, así como para el manejo de su presupuesto.

La estructura organizacional básica se conforma por un Pleno, integrado por tres Magistrados, de los cuales uno ocupa la Presidencia, un Secretario General de Acuerdos, un Contralor Interno, una Subsecretaria General de Acuerdos y en el orden administrativo el Tribunal cuenta con un Director Administrativo que tiene el apoyo de tres auxiliares de área (Recursos

Financieros, Materiales y Humanos) y un Titular de la Unidad de Transparencia y Acceso a la Información Pública.



TRIBUNAL
ELECTORAL
DEL ESTADO DE
SAN LUIS POTOSÍ

El objetivo fundamental del Tribunal es resolver las controversias y medios de impugnación que le competen, impartiendo justicia en materia electoral.

La fuente esencial de recursos del Tribunal es su presupuesto anual, mismo que es aprobado por el Congreso del Estado, en la Ley del Presupuesto de Egresos del Estado. Dichos recursos le son suministrados por el Gobierno Estatal, a través de la Secretaría de Finanzas. Para el ejercicio 2024, los recursos se ubicaron en los capítulos 1000, 2000 y 3000.

NOTA No.2 BASES DE PREPARACIÓN DE LOS ESTADOS FINANCIEROS Y POLÍTICAS DE CONTABILIDAD RELEVANTES.-

Los Estados Financieros que se acompañan, fueron preparados de acuerdo con las reglas de Contabilidad Gubernamental autorizadas por la Secretaría de Hacienda y Crédito Público a través del Consejo Nacional de Armonización Contable, por la Ley General de Contabilidad Gubernamental, sus Postulados Básicos, sus Marcos Conceptuales, los lineamientos y reformas publicados por el CONAC, la Ley de Presupuesto y Responsabilidad Hacendaria del Estado y la Ley de Ingresos y Ley de Presupuesto de Egresos para el Ejercicio 2023, que son coincidentes con las Normas de Información Financiera, con la excepción de que en dichas reglas, no requieren el reconocimiento de los efectos de la inflación en la información financiera. Todos los eventos que afectan en forma económica al Tribunal, se cuantifican en términos monetarios y se registran al costo histórico en moneda nacional

En cuanto al sistema de contabilidad gubernamental utilizado se señala que este es el SAACG. NET, software desarrollado por una empresa con el objeto de cumplir como un sistema único e integrador en la operación contable y presupuestal, registrando de manera automática los momentos contables del presupuesto de ingresos y egresos, generando en tiempo real los Estados Financieros que sustentan la toma de decisiones, y que asimismo permiten cumplir con la obligación de dar Transparencia a la Administración de Recursos Públicos.

Es asimismo relevante señalar que los presentes Estados Financieros se han preparado utilizando reglas y criterios contables gubernamentales, los cuales, en lo general, son coincidentes con las Normas de Información Financiera Mexicanas, excepto por que dichas reglas y criterios no requieren el reconocimiento de los efectos de la inflación en la información financiera ni observan lo relativo a la normatividad aplicable en las entidades con propósitos no lucrativos. En lo general, estos criterios y reglas se apartan de los Principios de Contabilidad Generalmente Aceptados en los aspectos básicos siguientes:

I) Normas de información financiera.-

El 1 de enero de 2006 entró en vigor el esquema básico de las "Normas de Información Financiera", emitidas por el Consejo Mexicano para la Investigación y Desarrollo de Normas de Información Financiera, A.C. (CINIF) a quien, a partir del 1 de junio de 2004, se le confirió la facultad para la emisión de dichas normas. Con la aplicación de este nuevo esquema no se modificó la estructura financiera del Tribunal ni sus políticas y criterios de registro contable.



TRIBUNAL
ELECTORAL
DEL ESTADO DE
SAN LUIS POTOSÍ

II) Reconocimiento de los efectos de la inflación

Los estados financieros de los que forman parte estas notas han sido formulados sobre la base de valores históricos.

III) Deterioro en el valor de los activos de larga duración y su disposición.-

El Instituto Mexicano de Contadores Públicos emitió el Boletín C-15 denominado "Deterioro en el valor de los activos de larga duración y su disposición", de aplicación obligatoria para estados financieros de periodos que inicien el 1º de enero de 2004. En ese Boletín se establecen, entre otros aspectos, reglas para el cálculo y reconocimiento de pérdidas por el mencionado deterioro y su reversión, precisando que, ante la presencia de indicios de un posible deterioro de los activos de larga duración en uso, tangibles e intangibles incluyendo el crédito mercantil, las entidades deben determinar la posible pérdida por ese deterioro, a menos que cuenten con evidencia que demuestre en forma contundente que dichos indicios son de carácter temporal. La pérdida por deterioro existe cuando el valor neto en libros de estos activos de larga duración excede su valor de recuperación. El valor de recuperación es el mayor entre el valor de uso y el precio neto de venta de una unidad generadora de efectivo, entendiéndose por valor de uso, el valor presente de los flujos de efectivo que genere dicha unidad, utilizando para tal efecto una tasa apropiada de descuento y, por precio neto de venta, la estimación razonable y verificable del monto que se obtendría por la realización de estos activos. Al no presentarse indicios de deterioro en los activos fijos de larga duración, la entidad no requirió determinar la posible pérdida por deterioro en los términos del citado Boletín.

- a) Inversiones Temporales: Las inversiones en valores se valúan de acuerdo a su importe de adquisición adicionado por los intereses devengados y cobrados, representando el monto de la inversión de excedentes de fondos de la Tesorería, cuya recuperación se efectuará en plazos inferiores a tres meses.
- b) Activo no Circulante: Constituido por el conjunto de bienes, valores y derechos de realización o disponibilidad con un plazo mayor a doce meses. Los bienes muebles e inmuebles se registran a su costo de adquisición y/o construcción incluyendo en estos últimos, los conceptos de mano de obra, material y gastos directos e indirectos, así como en los primeros los gastos efectuados en el proceso de importación según sea el caso. Por lo que corresponde de igual manera a los bienes Inmuebles, en algunos casos les corresponde el valor catastral como requisito mínimo de registro.
- c) Deuda Pública a Largo Plazo: La Deuda Pública representada en los Estados Financieros corresponde al saldo del Capital insoluto en los contratos de Deuda que se tienen con los Bancos: Banorte y Banobras.
- d) Hacienda Pública: La Hacienda Pública está conformada de la siguiente manera: • Aportaciones y/o Patrimonio Propio (Los bienes, derechos y obligaciones, el reconocimiento de las adquisiciones de bienes muebles e inmuebles realizadas en el ejercicio), (Patrimonio Contribuido). • Actualizaciones de la Hacienda Pública (Patrimonio Contribuido). • Los Resultados de Ejercicios Anteriores obtenidos (Patrimonio Generado). • El Resultado del Ejercicio ahorro/desahorro (Patrimonio Generado).



TRIBUNAL
ELECTORAL
DEL ESTADO DE
SAN LUIS POTOSÍ

A).- NOTAS DE DESGLOSE

IV) Estados Financieros.-

La presentación de los estados financieros obedece a las normas y criterios que ha establecido la CONAC. Por otra parte, las políticas de contabilidad más importantes son las siguientes:

ACTIVO

a) Efectivo y Equivalentes.-

Corresponde a los derechos que tiene el Tribunal Electoral a recibir en efectivo y equivalentes, bienes y servicios. Al inicio del ejercicio fiscal se apertura un Fondo Fijo de Caja Chica que opera la Coordinación de Recursos Materiales y Suministros, que suministra los gastos menores que requieren las distintas áreas del Tribunal; dicho fondo se abre en el mes de enero de cada año y se cierra durante el mes de diciembre, manteniendo un flujo constante de efectivo para cumplir su función. Durante el mes de enero de 2024, se apertura la caja chica por \$4,000.00 (Cuatro mil pesos 00/100 M.N), es importante señalar que el manejo a través de caja chica se da en razón de que los requerimientos del Tribunal son sumamente variables y se necesita reaccionar de inmediato al presentarse la necesidad pues el Tribunal está sujeto a términos legales.

A continuación se relacionan las cuentas que integran el rubro de efectivo y equivalentes :

Concepto	2024	2023
* Efectivo y Equivalentes	\$ 4,489,360.00	\$ 3,622,354.00
** Derechos a recibir Efectivo o Equivalentes	\$ 0.00	\$ 190,955.00

* Representa el monto disponible en la cuenta de bancos del Tribunal incluyendo caja chica y cheques en circulación que corresponden a finiquitos consignados ante el TECA .

Cabe mencionar que se encuentran depositados y cubiertos los cheques ante el Tribunal Estatal de Conciliación y Arbitraje los finiquitos del siguiente personal de confianza :

Nombre	importe
*Juana Isabel Castro Becerra	\$52,555.88
*Gabriel Macedo Palacios	\$17,276.10
*Flavio Arturo Mariano Martínez	\$18,627.69
*Perla Berenice Monreal Marín	\$20,372.15
*Daniel Eduardo Segura Aranda	\$43,879.74
Total finiquitos	\$ 152,711.56



TRIBUNAL
ELECTORAL
DEL ESTADO DE
SAN LUIS POTOSÍ

**cabe mencionar que fueron pagados la totalidad de los prestamos realizados por la cuenta de Banorte multas #4256, a la cuenta # 4407 con motivo de que la Secretaria de Finanzas no deposita a tiempo las ministraciones para el gasto de operación, de no haber realizado dichos prestamos ocasionaría parar las operaciones en el Tribunal, se dice lo anterior debido a que cortarían el suministro de luz, agua e internet entre otros .

b) Bancos .-

Representa el monto de efectivo disponible en cuentas bancarias, propiedad del Tribunal Electoral, está constituido por depósitos bancarios en cuentas de cheques y se encuentra permanentemente disponible para su operación.

Cabe hacer mención que en el mes de febrero de 2024, se apertura una cuenta bancaria banorte con número 1258827250, con la finalidad de realizar la apertura del Fondo de Contingencia Laboral, con un importe inicial de \$60,743.19

A continuación se relacionan las cuentas que integran el rubro de efectivo y equivalentes según libros :

Efectivo : Caja Chica \$0.00

Bancos Banorte, cuenta Recursos Fiscales #4386, \$ 3,140,722.48

Banorte cuenta Recursos Fiscales #4407, \$ 433,102.83

Banorte cuenta Fondo de Ahorro #4395, \$ 2,025,762.45

Banorte cuenta Recursos Propios Multas #4256, \$ 959,488.55

Banorte cuenta Fondo de contingencias laborales #7250, \$ 60,784.40

Banorte cuenta Transparencia #76210 \$0.00

El saldo de las cuentas de Recursos Fiscales, está integrado por recursos que se destinan a cubrir las obligaciones del pago provenientes del ejercicio del presupuesto , así como los intereses generados por las cuentas productivas de recursos fiscales y los recursos que no son utilizados al cierre del ejercicio fiscal, se reintegran a la Tesorería de la Federación en los plazos establecidos en la normatividad vigente aplicable .

Cabe mencionar que al 31 de julio de 2024, la Secretaria de Finanzas no ha depositado la ministración correspondientes al mes junio y julio de del presente ejercicio , por concepto de materiales y suministros y servicios generales por lo que nos adeuda un monto total de \$232,862.00 , correspondiente al gasto de operación, causando problemas de flujo de efectivo, al no poder pagar en tiempo y forma el impuesto sobre nóminas ocasionando pago de recargos y actualizaciones y posibles multas no imputables al Tribunal.

El saldo de Recursos Propios, corresponden a ingresos por multas determinadas por el Tribunal Electoral del Estado de San Luis Potosí, durante el mes de julio hubo un ingreso por concepto



TRIBUNAL
ELECTORAL
DEL ESTADO DE
SAN LUIS POTOSÍ

de multas por la cantidad de \$115,992.50, derivado del expediente TESLP/JDC/101/2021. y no hubo ninguna aplicación del fondo.

Derechos a recibir efectivo a largo Plazo	2024	2023
Derechos a recibir efectivo	\$40,000.00	\$40,000.00
Deudores Diversos por cobrar	\$0.00	\$190,955.00

c) **Inversiones Temporales** : El Tribunal Electoral, no cuenta con inversiones o valores , por no requerirlo así la operación ordinaria ni los objetivos del Tribunal.

d) **Derechos a recibir efectivo y equivalentes** .- corresponde al saldo en bancos más saldo en caja chica y otros.

e) **Bienes Muebles ,Inmuebles e Intangibles se integra de la siguiente manera :**

Rubro que representa los bienes muebles que son propiedad del Tribunal Electoral del Estado de San Luis Potosí, que se encuentran en buen estado y que son esenciales para su operatividad del mismo, bienes adquiridos a través del tiempo con recursos presupuestales, ingresos propios y donaciones ,se integra de la siguiente manera :

Concepto	2024	2023
Bienes Muebles	\$3,187,213.0	\$3,137,413.00
Activos Intangibles	\$33,330.00	\$ 33,330.00

Lo anterior se desglosa de la siguiente manera :

Mobiliario y equipo.-

Los bienes muebles de adquisición reciente por el Tribunal se registran a costo de adquisición.

Bienes muebles	1241-01-001	\$235.
Muebles de oficina y estantería	1241-1-5111	\$225,055.01
Muebles de oficina y estantería	1241-2-5121	\$9,376.98
Equipo de Cómputo	1241-3-5151	\$1,048,218.53
Otros Mobiliarios y equipos de Admón.	1241-9-5191	\$53,740.44
Equipos y aparatos audiovisuales	1242-1-5211	\$25,085.00
Cámaras Fotográficas y de video	1242-3-01	\$7,799.00
Cámaras Fotográficas y de video	1242-3-5231	\$22,472.36
Vehículo Equipo Terrestre	1244-1-5411	\$434,861.00
Vehículo Equipo Terrestre	1244-1-5413	\$1,181,856.19



TRIBUNAL
ELECTORAL
DEL ESTADO DE
SAN LUIS POTOSÍ

Herramientas y Máquinas	1246-01-001	\$1,969.00
Equipos de generación eléctrica	1246-01-002	\$2,818.94
Sistema Aire Acondicionado	1246-4-5641	\$49,689.92
Equipos de comunicación y Telecom	1246-5-5651	\$66,065.12
Equipo de Generación eléctrica	1246-6-5661	\$2,470.80
Otros Equipos	1246-9-5691	\$55,500.01
Activos Intangibles Software	1251-5911	\$21,034.08
Licencias Informáticas e intelectuales	1254-1-5971	\$12,296.00

***Depreciación ,deterioro y amortización acumulada de bienes.-**Este rubro representa la depreciación aplicada a los bienes que son propiedad del Tribunal, para la cual se utilizó el método de línea recta,al cierre del presente periodo se tiene una depreciación acumulada de :(1,701,522.0)

f) Documentos por cobrar a largo plazo .- \$40,0000.00.importe por concepto de depósito en garantía por arrendamiento de inmueble, ubicado en Sierra Gador # 116, a cargo de Jesús Gerardo Galván Goo

PASIVO.- Este género se compone de dos grupos, el Pasivo Circulante y el Pasivo no Circulante, en estos inciden pasivos derivado de operaciones por servicios personales, cuentas por pagar por operaciones presupuestarias devengadas y contabilizadas.

El Tribunal Electoral, no tiene pasivos contingentes que deriven de una obligación posible ,por lo que no es aplicable el informe de pasivos contingentes, se hace la aclaración que los pasivos manifestados en la información financiera, en todos los casos corresponden a obligaciones reales derivadas de la recepción a plena satisfacción de bienes y/o servicios debidamente devengados, o bien corresponden a retenciones a favor de terceros cuyo pago se realiza al mes siguiente.

Se informa que a la fecha no se ha contratado créditos bancarios u otros instrumentos de deuda.

El pasivo circulante se integra de la siguiente manera:

Concepto	2024	2023
Cuentas por pagar a corto plazo	\$ 1,180,622.00	\$ 1,424,571.00



TRIBUNAL
ELECTORAL
DEL ESTADO DE
SAN LUIS POTOSÍ

El saldo de impuestos por pagar corresponde al pasivo de la parte proporcional retenida a los trabajadores para el pago del IMSS, E INFONAVIT, así como otros impuestos que se entera al mes siguiente y se compone de las siguientes cuentas :

Las retenciones y contribuciones por pagar a corto plazo corresponden de la cuenta 2117-01 a 2117-06, 2117-08 y 2117-09, 2117-12, 2117-13, 2117-3981.

2117-07-001- a 2117-07-016 Retenciones Infonavit, entre otros.

El importe de estas cuentas está constituido principalmente por retenciones de ISR de sueldos y salarios, Honorarios y Arrendamiento, mismos que se pagan al mes siguiente que se originaron.

El Fondo de Ahorro cuenta 2111-5-1511, son retenciones del personal que labora en el Tribunal es de \$ 243,517.00 y el importe acumulado se entrega en el mes de julio de cada ejercicio.

g) Notas al Estado de Actividades

El Estado de Actividades refleja el resultado entre el saldo total de ingresos y el saldo total de gastos y la diferencia entre estos ya sea positiva o negativa, determina el ahorro o desahorro al cierre del periodo correspondiente, es importante señalar que no considera las inversiones de bienes muebles e inmuebles.

Concepto	2024	2023
Ingresos de Gestión (Aprovechamiento)	\$584,298.00	\$75,022.00
Participaciones, Aportaciones, Transferencias	\$19,116,429.00	\$17,267,136.00

De los rubros por concepto de ministraciones efectuadas por el Gobierno del Estado se obtuvieron los siguientes ingresos mensuales por la cantidad de :\$2,549,293.00 correspondientes al capítulo 1000, 2000 y 3000. El Gobierno del Estado no ha depositado los recursos correspondientes al mes de junio y julio del capítulo 3000; y del capítulo 2000, lo que ocasiona problemas de flujo de efectivo y pago de recargos, actualizaciones y multas en el pago de impuestos.

Aprovechamientos.-

Lo integra principalmente por concepto de cobro de multas a personas físicas servidores públicos y/o partidos políticos, que no observaron las diferentes disposiciones de las leyes aplicables.

Durante el mes de julio de 2024, se obtuvieron ingresos por concepto de multas por un importe de \$115,992.50, derivado de sanciones impuestas por el Tribunal Electoral y no hubo aplicaciones y/o erogaciones de este fondo, cabe mencionar que algunos de estos recursos en su momento tendrán que reintegrarse al Consejo Potosino de Ciencia y Tecnología.



TRIBUNAL
ELECTORAL
DEL ESTADO DE
SAN LUIS POTOSÍ

Participaciones, Aportaciones Transferencias, Asignaciones \$2,800,000.00		
GASTOS Y OTRAS PERDIDAS	2024	2023
Servicios Personales	\$15,520,796.00	\$14,564,915.00
Materiales y Suministros	\$272,893.00	\$63,966.00
Servicios Generales	\$1,155,203.00	\$851,886.00

1.-El capítulo de Servicios Personales agrupa las remuneraciones del personal.

2.- El capítulo de Materiales y Suministros agrupa las asignaciones destinadas a la adquisición de toda clase de insumos y suministros requeridos para la prestación de bienes y servicios para el desempeño de las actividades administrativas.

3.- El capítulo de Servicios Generales son asignaciones destinadas a cubrir erogaciones de todo tipo de servicios básicos que se contraten para el desempeño de las actividades.

h) Notas al Estado de Variación en la Hacienda Pública

La Hacienda Pública / Patrimonio, corresponde a los activos netos que se entienden como la porción residual de los activos del ente público, una vez deducidos todos sus pasivos, en otras palabras son derechos e inversiones que tiene un ente público menos sus deudas.

	2024	2023
El Total de Activos es :	\$6,048,381.00	\$5,852,785.00
El Total Pasivos es :	\$1,180,622.00	\$1,424,571.00
Donaciones de Capital	\$235.00	\$235.00
Hacienda Pública / Patrimonio Generado	\$4,867,524.00	\$4,427,979.00

El patrimonio inicial de la institución se integra, básicamente con:

I.-Los recursos económicos provenientes de su presupuesto anual autorizado por el Congreso del Estado, así como los muebles e inmuebles que adquiera con el mismo, los que pueda asignarle el Ejecutivo del Estado, así como los que aporten los particulares e instituciones públicas y privadas;

II. Rendimientos y aprovechamientos que obtenga de sus operaciones, y

III. Con los ingresos, de cualquier naturaleza, que aporten las personas físicas o morales con motivo del cumplimiento de sus objetivos o funciones.



TRIBUNAL
ELECTORAL
DEL ESTADO DE
SAN LUIS POTOSÍ

*Rectificaciones de Resultados de Ejercicios anteriores.-Lo constituye movimientos efectuados en ejercicios anteriores, por concepto de depuraciones de saldos ,imprecisiones entre otros.

B) NOTAS DE GESTIÓN ADMINISTRATIVA

i) Notas a Ingresos de Gestión :

Lo integra multas cobradas a servidores públicos o ciudadanos que no observaron las diferentes disposiciones de leyes aplicables así como rendimientos financieros.

En el presente ejercicio no se ejercieron los ingresos excedentes por concepto de multas .

Los ingresos por Participaciones, Aportaciones, Transferencias, Convenios , son los provenientes de acuerdo a la publicación del Presupuesto de Egresos del Gobierno Estado de San Luis Potosí, aprobado por el Congreso del Estado, para el presente ejercicio, se aprobó un importe de \$30,000,000.00.

Cabe mención que es insuficiente este presupuesto toda vez que nos encontramos en año electoral y conlleva a mayores gastos operativos como de contratación de profesionistas por la cantidad de medios de impugnación electoral.

Durante el mes de mayo se realizo una ampliación presupuestal por proceso electoral por un importe de \$1,500,000.00, quedando un presupuesto modificado de \$31,500,000.00

El objetivo del presente documento es la revelación del contexto y de los aspectos económicos-financieros más relevantes que influyeron en las decisiones del periodo y que deberán ser considerados en la elaboración de los estados financieros para la mayor comprensión de los mismos y sus particulares.

De esta manera, se informa y explica la respuesta del gobierno a las condiciones relacionadas con la información financiera de cada periodo de gestión , además de exponer aquellas políticas que podrían afectar la toma de decisiones en periodos posteriores.

1. Panorama Económico y Financiero

Los medios de información económica indican que la divisa mexicana en los mercados internacionales rebaso los \$18.34 pesos por dólar ,lo que se significa una depreciación de 1.23%, respecto a la jornada de acuerdo con información de Bloomberg, el tipo de cambio presento volatilidad con sesgo alcista, hoy el peso mantiene el debilitamiento, lo anterior se da después de las elecciones pasadas, y continuara seguramente por la incertidumbre política según los especialistas económicos.

El gobierno federal a realizado recortes presupuestales a las entidades federativas incluyendo al estado de San Luis Potosí, así mismo entre los riesgos globales destacan el proceso electoral presidencial los asociados con la guerra en Asia y Europa las alzas



TRIBUNAL
ELECTORAL
DEL ESTADO DE
SAN LUIS POTOSI

del gas, petróleo y productos de la canasta básica, además presiones inflacionarias y los ajustes a las condiciones monetarias y financieras a nivel global, y las tasas de interés de mediano y largo plazo presentaron ajustes al alza, influidas por condiciones externas, por lo que se mantiene un entorno incierto y volátil se prevén condiciones inflacionarias internas, que repercuten en presiones de costos y, depreciación cambiaria, aumento de precios entre otros. Por lo anterior debemos ser conservadores predominando la prudencia y el énfasis en la correcta identificación de las necesidades a resolver, así como su priorización, para no poner en riesgo tanto la capacidad de cumplimiento como el obligado equilibrio presupuestario.

Objeto Social.- Regular la preparación, el desarrollo y la vigilancia de los procesos electorales ordinarios y extraordinarios de elección del titular de la Gobernatura del Estado; diputadas y diputados; y ayuntamientos dentro de su circunscripción política, así como el ejercicio de las obligaciones y los derechos políticos de las y los ciudadanos, entre otras.

Principal actividad.- Impartición de justicia electoral en el Estado de San Luis Potosi, el Ejercicio Fiscal .-Comprende del 1 de enero al 31 de diciembre de 2024.

Consideraciones Fiscales del Entre.-El Tribunal Electoral del Estado de San Luis Potosi, tiene la obligación de efectuar las retenciones y enterar el impuesto sobre la renta en lo que respecta al salario, honorarios, arrendamiento a personas físicas, así como también de enterar el Impuesto sobre erogaciones por remuneración al trabajo personal, y cuotas obrero patronales al IMSS entre otras.

Fideicomisos, Mandatos y Análogos.- El Tribunal no cuenta con fideicomisos y mandatos y análogos .

Posición en Moneda Extranjera y Protección por Riesgo Cambiario.- El Tribunal no cuenta con posición de moneda extranjera .

Información sobre la Deuda y Reporte analítico de la Deuda.-El Tribunal no cuenta con deuda publica contratada .

C) NOTAS DE MEMORIA (CUENTAS DE ORDEN)

Las cuentas de orden se utilizan para registrar movimientos de valores que no afecten o modifiquen el balance del ente, sin embargo, su incorporación en libros es necesaria

con fines de recordatorio contable, de control y en general sobre los aspectos administrativos, o bien para consignar sus derechos o responsabilidades contingentes que puedan o no presentarse en el futuro.



TRIBUNAL
ELECTORAL
DEL ESTADO DE
SAN LUIS POTOSÍ

Se realizaron transferencias presupuestales entre cuentas, de un capítulo a otro, con la finalidad de dar suficiencia presupuestal durante el ejercicio fiscal, que se puede apreciar en la partida de Modificaciones al Presupuesto de Egresos.

- Cuentas de Orden Contables y Presupuestarias :
- Presupuestarias :De acuerdo con el Plan de Cuentas que forman parte del manual de contabilidad emitido por el CONAC, las cuentas de orden presupuestarias representan el importe de las operaciones presupuestarias que afectan la Ley de Ingresos y el Presupuesto de Egresos .
- Cuentas de Ingresos.-De conformidad con la Ley General de Contabilidad Gubernamental fracción II, artículo 38 ,el registro de las etapas del presupuesto

del Tribunal Electoral, refleja en lo relativo al ingreso, el estimado, modificado, devengado y recaudado. Los movimientos aplicados a dichos momentos contables aparecen reflejados en el apartado de información presupuestaria de este documento .

Juicios :Existen demandas laborales en proceso de resolución.

Las cuentas que se manejan para efectos de este documento son las siguientes:De acuerdo con el Plan de Cuentas que forma parte del Manual de Contabilidad emitido por el Conac, las Cuentas de orden Presupuestarias representan el importe de las operaciones presupuestarias que afectan la Ley de Ingresos y el Presupuesto de Egresos .

Cuentas de Orden de Ingresos :

Ley de Ingresos Estimados :	\$30,000,000.00
Ley de Ingresos por Ejecutar :	\$12,383,571.00
Modificación a Ley Ingresos Estimada :	\$2,084,298.00
Ley de Ingresos Devengada :	\$19,700,727.00
Ley de Ingresos Recaudada:	\$19,700,727.00

Cuentas de Orden de Egresos:

De conformidad a lo establecido en el artículo 38,fracción I de la Ley General de Contabilidad Gubernamental, el registro de las etapas del presupuesto del Tribunal Electoral refleja en lo relativo al gasto, el aprobado ,modificado, comprometido, devengado, ejercido y pagado. Los movimientos aplicados a dichos momentos contables aparecen reflejados en el apartado de Información Presupuestaria de este documento.



TRIBUNAL
ELECTORAL
DEL ESTADO DE
SAN LUIS POTOSÍ

Presupuesto de Egresos Aprobado :	\$30,000,000.00
Presupuesto de Egresos por Ejercer :	\$14,498,135.00
Modificaciones al Presupuesto :	\$1,500,000.00
Presupuesto de Egresos Comprometido :	\$17,001,865.00
Presupuesto de Egresos Devengado: :	\$16,997,503.00
Presupuesto de Egresos Ejercido :	\$16,726,067.00
Presupuesto de Egresos Pagado :	\$16,726,067.00

"Bajo protesta de decir verdad declaramos que los Estados Financieros y sus notas, son razonablemente correctos y son responsabilidad del emisor".

**EL PRESIDENTE DEL TRIBUNAL
ELECTORAL DEL ESTADO DE SAN
LUIS POTOSÍ.**

**MAESTRO VÍCTOR NICOLÁS
JUÁREZ AGUILAR .**

**EL SECRETARIO EJECUTIVO
DEL TRIBUNAL ELECTORAL
DEL ESTADO DE SAN LUIS POTOSÍ**

**LIC.CÉSAR JESÚS PORRAS
FLORES .**



**TRIBUNAL ELECTORAL DEL ESTADO SAN LUIS POTOSI
SAN LUIS POTOSI**

**Estado Analítico del Activo
Del 01/ene./2024 al 31/jul./2024
(Cifras en Pesos)**

Usu: ignacio
Rep: rptEstadoAnaliticoDeActivosYPasivos_R

Fecha y hora de Impresión
06/ago./2024
11:54 a. m.

Concepto	Saldo Inicial	Cargos del periodo	Abonos del periodo	Saldo Final	Variación del Periodo
ACTIVO					
ACTIVO CIRCULANTE	\$5,642,902.49	\$44,912,997.33	\$44,507,518.79	\$6,048,381.03	\$405,478.54
EFECTIVO Y EQUIVALENTES	\$3,823,667.92	\$44,825,936.97	\$44,160,245.04	\$4,489,359.85	\$665,691.93
DERECHOS A RECIBIR EFECTIVO O EQUIVALENTES	\$3,607,920.92	\$24,618,869.39	\$23,737,430.41	\$4,489,359.90	\$881,438.98
ACTIVO NO CIRCULANTE	\$215,747.00	\$20,207,067.58	\$20,422,814.63	-\$0.05	-\$215,747.05
DERECHOS A RECIBIR EFECTIVO O EQUIVALENTES A LARGO PLAZO	\$1,819,234.57	\$87,060.36	\$347,273.75	\$1,569,021.18	-\$260,213.39
BIENES MUEBLES	\$40,000.00	\$0.00	\$0.00	\$40,000.00	\$0.00
ACTIVOS INTANGIBLES	\$3,138,602.39	\$48,610.91	\$0.00	\$3,187,213.30	\$48,610.91
DEPRECIACIÓN, DETERIORO Y AMORTIZACIÓN ACUMULADA DE BIENES	\$33,330.08	\$0.00	\$0.00	\$33,330.08	\$0.00
ACTIVOS DIFERIDOS	-\$1,392,697.90	\$0.00	\$308,824.30	-\$1,701,522.20	-\$308,824.30
	\$0.00	\$38,449.45	\$38,449.45	\$0.00	\$0.00

"Bajo protesta de decir verdad declaramos que los Estados Financieros y sus notas, son razonablemente correctos y son responsabilidad del emisor".

MAESTRO VICTOR NICOLAS JUAREZ AGUILAR
PRESIDENTE DEL TRIBUNAL ELECTORAL

LIC. CESAR JESUS PORRAS FLORES
SECRETARIO EJECUTIVO



TRIBUNAL ELECTORAL DEL ESTADO SAN LUIS POTOSI
SAN LUIS POTOSI

Estado Analítico de la Deuda y Otros Pasivos
 Del 01/ene./2024 Al 31/jul./2024
 (Cifras en Pesos)

Usu: ignacio
 Rep: rptEstadoAnaliticoDeudaYPasivos

Fecha y hora de Impresión | 06/ago./2024 | 11:55 a. m.

Denominación de las Deudas	Moneda de Contratación	Institución o País Acreedor	Saldo Inicial del Periodo	Saldo Final del Periodo
DEUDA PÚBLICA				
Deuda Interna				
Corto Plazo				
Instituciones de Crédito	Peso	México	\$0.00	\$0.00
Títulos y Valores	Peso	México	\$0.00	\$0.00
Arrendamientos Financieros	Peso	México	\$0.00	\$0.00
Deuda Externa				
Organismos Financieros Internacionales	Peso	México	\$0.00	\$0.00
Deuda Bilateral	Peso	México	\$0.00	\$0.00
Títulos y Valores	Peso	México	\$0.00	\$0.00
Arrendamientos Financieros	Peso	México	\$0.00	\$0.00
Subtotal de Deuda Pública a Corto Plazo	Peso	México	\$0.00	\$0.00
Deuda Interna				
Largo Plazo				
Instituciones de Crédito	Peso	México	\$0.00	\$0.00
Títulos y Valores	Peso	México	\$0.00	\$0.00
Arrendamientos Financieros	Peso	México	\$0.00	\$0.00
Deuda Externa				
Organismos Financieros Internacionales	Peso	México	\$0.00	\$0.00
Deuda Bilateral	Peso	México	\$0.00	\$0.00
Títulos y Valores	Peso	México	\$0.00	\$0.00
Arrendamientos Financieros	Peso	México	\$0.00	\$0.00
Subtotal de Deuda Pública a Largo Plazo	Peso	México	\$0.00	\$0.00
Total de Otros Pasivos	Peso	México	\$3,215,162.42	\$1,180,621.80
Total de Deuda Pública y Otros Pasivos	Peso	México	\$3,215,162.42	\$1,180,621.80



TRIBUNAL ELECTORAL DEL ESTADO SAN LUIS POTOSI
SAN LUIS POTOSI

Estado Analítico de la Deuda y Otros Pasivos

Del 01/ene./2024 Al 31/jul./2024

(Cifras en Pesos)

Usu: ignacio
Rep: rptEstadoAnaliticoDeudaYPasivos

Fecha y hora de Impresión

06/ago./2024 11:58 a. m.

Denominación de las Deudas	Moneda de Contratación	Institución o País Acreedor	Saldo Inicial del Periodo	Saldo Final del Periodo

"Bajo protesta de decir verdad declaramos que los Estados Financieros y sus notas, son razonablemente correctos y son responsabilidad del emisor".

MAESTRO VICTOR NICOLAS JUAREZ AGUILAR
PRESIDENTE DEL TRIBUNAL ELECTORAL

LIC. CESAR JESUS PORRAS FLORES
SECRETARIO EJECUTIVO



TRIBUNAL ELECTORAL DEL ESTADO SAN LUIS POTOSI
SAN LUIS POTOSI

Balanza de Comprobación del 01/ene./2024 al 31/jul./2024

Cuentas con saldos y movimientos acumulados. (De la cuenta: 1000 a la 9999)

Usu: ignacio
 Rep: rptBalanzaComprobacion

Fecha y hora de Impresión: 06/ago./2024 11:56 a. m.

Nat	Cuenta	Nombre de la cuenta	SALDO ANTERIOR		MOVIMIENTOS		SALDO ACTUAL	
			DEUDOR	ACREEDOR	DEUDOR	ACREEDOR	DEUDOR	ACREEDOR
D	1000	ACTIVO	\$5,642,902.49	\$0.00	\$44,912,997.33	\$44,507,518.79	\$6,048,381.03	\$0.00
D	1100	ACTIVO CIRCULANTE	\$3,823,667.92	\$0.00	\$44,825,936.97	\$44,160,245.04	\$4,489,359.85	\$0.00
D	1110	EFFECTIVO Y EQUIVALENTES	\$3,607,920.92	\$0.00	\$24,618,869.39	\$23,737,430.41	\$4,489,359.90	\$0.00
D	1111	EFFECTIVO	\$0.00	\$0.00	\$28,122.08	\$28,122.08	\$0.00	\$0.00
D	1111-01	CAJA CHICA	\$0.00	\$0.00	\$28,122.08	\$28,122.08	\$0.00	\$0.00
D	1112	BANCOS/TESORERIA	\$3,607,920.92	\$0.00	\$24,590,747.31	\$23,709,308.33	\$4,489,359.90	\$0.00
D	1112-01	BANCOS	\$3,607,920.92	\$0.00	\$24,590,747.31	\$23,709,308.33	\$4,489,359.90	\$0.00
D	1120	DERECHOS A RECIBIR EFECTIVO O EQUIVALENTES	\$215,747.00	\$0.00	\$20,207,067.58	\$20,422,814.63	\$-0.05	\$0.00
D	1122	CUENTAS POR COBRAR A CORTO PLAZO	\$215,747.00	\$0.00	\$19,116,429.00	\$19,332,176.00	\$0.00	\$0.00
D	1123	DEUDORES DIVERSOS POR COBRAR A CORTO PLAZO	\$0.00	\$0.00	\$506,340.20	\$506,340.25	\$-0.05	\$0.00
D	1124	INGRESOS POR RECUPERAR A CORTO PLAZO	\$0.00	\$0.00	\$584,298.38	\$584,298.38	\$0.00	\$0.00
D	1124-51	Productos	\$0.00	\$0.00	\$4,335.88	\$4,335.88	\$0.00	\$0.00
D	1124-61	INGRESOS POR RECUPERAR	\$0.00	\$0.00	\$579,962.50	\$579,962.50	\$0.00	\$0.00
D	1200	ACTIVO NO CIRCULANTE	\$1,819,294.57	\$0.00	\$87,060.36	\$347,273.75	\$1,559,021.18	\$0.00
D	1220	DERECHOS A RECIBIR EFECTIVO O EQUIVALENTES A LARGO PLAZO	\$40,000.00	\$0.00	\$0.00	\$0.00	\$40,000.00	\$0.00
D	1221	DOCUMENTOS POR COBRAR A LARGO PLAZO	\$40,000.00	\$0.00	\$0.00	\$0.00	\$40,000.00	\$0.00
D	1240	BIENES MUEBLES	\$3,138,602.39	\$0.00	\$48,610.91	\$0.00	\$3,187,213.30	\$0.00
D	1241	MOBILIARIO Y EQUIPO DE ADMINISTRACIÓN	\$1,330,229.95	\$0.00	\$6,396.01	\$0.00	\$1,336,625.96	\$0.00
D	1241-01	BIENES MUEBLES	\$235.00	\$0.00	\$0.00	\$0.00	\$235.00	\$0.00
D	1241-1	Muebles de Oficina y Estantería	\$219,958.00	\$0.00	\$5,097.01	\$0.00	\$225,055.01	\$0.00
D	1241-2	Muebles, Excepto de Oficina y Estantería	\$8,077.98	\$0.00	\$1,299.00	\$0.00	\$9,376.98	\$0.00
D	1241-3	Equipo de Computo y de Tecnologías de la Información	\$1,048,218.53	\$0.00	\$0.00	\$0.00	\$1,048,218.53	\$0.00
D	1241-9	Otros Mobiliarios y Equipos de Administración	\$53,740.44	\$0.00	\$0.00	\$0.00	\$53,740.44	\$0.00
D	1242	MOBILIARIO Y EQUIPO EDUCACIONAL Y RECREATIVO	\$55,356.36	\$0.00	\$0.00	\$0.00	\$55,356.36	\$0.00
D	1242-1	Equipos y Aparatos Audiovisuales	\$25,085.00	\$0.00	\$0.00	\$0.00	\$25,085.00	\$0.00
D	1242-3	Cámaras Fotográficas y de Video	\$30,271.36	\$0.00	\$0.00	\$0.00	\$30,271.36	\$0.00
D	1244	VEHICULOS Y EQUIPO DE TRANSPORTE	\$1,616,717.19	\$0.00	\$0.00	\$0.00	\$1,616,717.19	\$0.00
D	1244-1	vehículos y equipo terrestre	\$1,616,717.19	\$0.00	\$0.00	\$0.00	\$1,616,717.19	\$0.00
D	1246	MAQUINARIA, OTROS EQUIPOS Y HERRAMIENTAS	\$136,298.89	\$0.00	\$42,214.90	\$0.00	\$178,513.79	\$0.00
D	1246-01	MAQUINARIA, OTROS EQUIPOS Y HERRAMIENTAS	\$4,787.94	\$0.00	\$0.00	\$0.00	\$4,787.94	\$0.00
D	1246-4	Sistemas de Aire Acondicionado, Calefacción y de Refrigeración Industrial y Comercial	\$7,475.02	\$0.00	\$42,214.90	\$0.00	\$49,689.92	\$0.00
D	1246-5	Equipo de Comunicación y Telecomunicación	\$66,065.12	\$0.00	\$0.00	\$0.00	\$66,065.12	\$0.00
D	1246-6	Equipos de Generación Eléctrica, Aparatos y Accesorios Eléctricos	\$2,470.80	\$0.00	\$0.00	\$0.00	\$2,470.80	\$0.00
D	1246-9	Otros Equipos	\$55,500.01	\$0.00	\$0.00	\$0.00	\$55,500.01	\$0.00
D	1250	ACTIVOS INTANGIBLES	\$33,330.08	\$0.00	\$0.00	\$0.00	\$33,330.08	\$0.00
D	1251	SOFTWARE	\$21,034.08	\$0.00	\$0.00	\$0.00	\$21,034.08	\$0.00
D	1254	LICENCIAS	\$12,296.00	\$0.00	\$0.00	\$0.00	\$12,296.00	\$0.00
D	1254-1	Licencias Informáticas e Intelectuales	\$12,296.00	\$0.00	\$0.00	\$0.00	\$12,296.00	\$0.00
A	1260	DEPRECIACIÓN, DETERIORO Y AMORTIZACIÓN ACUMULADA DE BIENES	\$0.00	\$1,392,697.90	\$0.00	\$308,824.30	\$0.00	\$1,701,522.20



TRIBUNAL ELECTORAL DEL ESTADO SAN LUIS POTOSI
SAN LUIS POTOSI

Balanza de Comprobación del 01/ene./2024 al 31/jul./2024

Cuentas con saldos y movimientos acumulados. (De la cuenta: 1000 a la 9999)

Usu: ignacio
 Rep: rptBalanzaComprobacion

Fecha y hora de impresión: 06/ago./2024 11:56 a. m.

Nat.	Cuenta	Nombre de la cuenta	SALDO ANTERIOR		MOVIMIENTOS		SALDO ACTUAL	
			DEUDOR	ACREEDOR	DEUDOR	ACREEDOR	DEUDOR	ACREEDOR
A	1263	DEPRECIACIÓN ACUMULADA DE BIENES MUEBLES	\$0.00	\$1,392,697.90	\$0.00	\$308,824.30	\$0.00	\$1,701,522.20
A	1263-1	Depreciación Acumulada de Mobiliario y Equipo de Administración.	\$0.00	\$62,294.40	\$0.00	\$5,796.00	\$0.00	\$68,090.40
A	1263-2	Depreciación Acumulada de Mobiliario y Equipo Educativo y Recreativo.	\$0.00	\$403,897.50	\$0.00	\$5,355.00	\$0.00	\$409,252.50
A	1263-3	Depreciación Acumulada de Instrumental Médico y de Laboratorio.	\$0.00	\$203,986.00	\$0.00	\$41,623.00	\$0.00	\$245,609.00
A	1263-4	Depreciación Acumulada de Equipo de Transporte.	\$0.00	\$404,660.00	\$0.00	\$51,100.00	\$0.00	\$455,760.00
A	1263-5	Depreciación Acumulada de Equipo de Defensa y Seguridad.	\$0.00	\$288,872.00	\$0.00	\$203,532.00	\$0.00	\$492,404.00
A	1263-6	Depreciación Acumulada de Maquinaria, otros Equipos y Herramientas.	\$0.00	\$716.00	\$0.00	\$473.30	\$0.00	\$1,189.30
D	1270	ACTIVOS DIFERIDOS	\$0.00	\$0.00	\$38,449.45	\$38,449.45	\$0.00	\$0.00
D	1274	ANTICIPOS A LARGO PLAZO	\$0.00	\$0.00	\$38,449.45	\$38,449.45	\$0.00	\$0.00
A	2000	PASIVO	\$0.00	\$3,215,162.42	\$24,007,177.28	\$21,972,636.66	\$0.00	\$1,180,621.80
A	2100	PASIVO CIRCULANTE	\$0.00	\$3,215,162.42	\$24,007,177.28	\$21,972,636.66	\$0.00	\$1,180,621.80
A	2110	CUENTAS POR PAGAR A CORTO PLAZO	\$0.00	\$3,215,162.42	\$24,007,177.28	\$21,972,636.66	\$0.00	\$1,180,621.80
A	2111	SERVICIOS PERSONALES POR PAGAR A CORTO PLAZO	\$0.00	\$1,580,584.92	\$17,264,745.75	\$16,111,796.06	\$0.00	\$427,635.23
A	2111-1	Remuneración por pagar al Personal de carácter permanente a CP	\$0.00	\$0.00	\$8,984,840.52	\$8,984,840.52	\$0.00	\$0.00
A	2111-3	Remuneraciones Adicionales y Especiales por Pagar a CP	\$0.00	\$0.00	\$1,314,579.94	\$1,314,579.94	\$0.00	\$0.00
A	2111-4	Seguridad Social y Seguros por pagar a CP	\$0.00	\$478,974.89	\$2,912,845.88	\$2,557,246.09	\$0.00	\$355,629.79
A	2111-5	Otras prestaciones sociales y económicas por pagar a CP	\$0.00	\$1,101,610.03	\$2,891,340.82	\$2,083,990.92	\$0.00	\$807,349.11
A	2111-6	Estímulos a servidores públicos por pagar a CP	\$0.00	\$0.00	\$1,161,138.59	\$1,161,138.59	\$0.00	\$0.00
A	2112	PROVEEDORES POR PAGAR A CORTO PLAZO	\$0.00	\$0.00	\$1,410,171.96	\$1,476,706.96	\$0.00	\$66,535.00
A	2112-1	Deudas por Adquisición de Bienes y Contratación de Servicios por Pagar a CP	\$0.00	\$0.00	\$1,065,935.05	\$1,065,935.05	\$0.00	\$0.00
A	2112-2	Deudas por Adquisición de Bienes Inmuebles, Muebles e Intangibles por Pagar a CP	\$0.00	\$0.00	\$48,610.91	\$48,610.91	\$0.00	\$0.00
A	2117	RETENCIONES Y CONTRIBUCIONES POR PAGAR A CORTO PLAZO	\$0.00	\$1,542,617.78	\$4,878,970.67	\$3,934,221.86	\$0.00	\$697,668.97
A	2117-07	RETENCIONES INFONAVIT	\$0.00	\$184,560.23	\$808,613.51	\$711,429.14	\$0.00	\$87,375.86
A	2117-14	RETENCION CREDITO FONACOT	\$0.00	\$10.50	\$485,442.09	\$485,452.58	\$0.00	\$20.99
A	2119	OTRAS CUENTAS POR PAGAR A CORTO PLAZO	\$0.00	\$91,959.72	\$453,288.90	\$449,911.78	\$0.00	\$88,582.60
A	2119-01	CUENTAS POR PAGAR A CORTO PLAZO	\$0.00	\$91,959.72	\$453,288.90	\$449,911.78	\$0.00	\$88,582.60
A	3000	HACIENDA PÚBLICA/PATRIMONIO	\$0.00	\$2,427,740.07	-\$377,774.99	-\$377,774.99	\$0.00	\$2,427,740.07
A	3100	HACIENDA PÚBLICA/PATRIMONIO CONTRIBUIDO	\$0.00	\$285.00	\$0.00	\$0.00	\$0.00	\$285.00
A	3120	DONACIONES DE CAPITAL	\$0.00	\$285.00	\$0.00	\$0.00	\$0.00	\$285.00
A	3120-01	PATRIMONIO DONADO	\$0.00	\$285.00	\$0.00	\$0.00	\$0.00	\$285.00
A	3200	HACIENDA PÚBLICA/PATRIMONIO GENERADO	\$0.00	\$2,427,505.07	-\$377,774.99	-\$377,774.99	\$0.00	\$2,427,505.07
A	3210	RESULTADOS DEL EJERCICIO (AHORRO/DESAHORRO)	\$0.00	-\$382,298.99	-\$382,298.99	\$0.00	\$0.00	\$0.00
A	3220	RESULTADOS DE EJERCICIOS ANTERIORES	\$0.00	\$2,675,376.59	\$0.00	-\$382,298.99	\$0.00	\$2,293,077.60
A	3220-01	RESULTADO DE EJERCICIOS ANTERIORES	\$0.00	\$380,896.70	\$0.00	\$0.00	\$0.00	\$380,896.70
A	3250	RECTIFICACIONES DE RESULTADOS DE EJERCICIOS ANTERIORES	\$0.00	\$134,427.47	\$4,524.00	\$4,524.00	\$0.00	\$134,427.47
A	3252	CAMBIOS POR ERRORES CONTABLES	\$0.00	\$134,427.47	\$4,524.00	\$4,524.00	\$0.00	\$134,427.47
A	4000	INGRESOS Y OTROS BENEFICIOS	\$0.00	\$0.00	\$0.00	\$19,700,727.38	\$0.00	\$19,700,727.38



TRIBUNAL ELECTORAL DEL ESTADO SAN LUIS POTOSI
SAN LUIS POTOSI

Balanza de Comprobación del 01/ene./2024 al 31/jul./2024

Cuentas con saldos y movimientos acumulado. (De la cuenta: 1000 a la 9999)

Usu: ignacio
 Rep: rptBalanzaComprobacion

Fecha y hora de Impresión
 06/ago./2024
 11:56 a. m.

Nat.	Cuenta	Nombre de la cuenta	SALDO ANTERIOR		MOVIMIENTOS		SALDO ACTUAL	
			DEUDOR	ACREEDOR	DEUDOR	ACREEDOR	DEUDOR	ACREEDOR
A	4100	INGRESOS DE GESTIÓN	\$0.00	\$0.00	\$0.00	\$584,298.38	\$0.00	\$584,298.38
A	4150	PRODUCTOS	\$0.00	\$0.00	\$0.00	\$4,335.88	\$0.00	\$4,335.88
A	4151	PRODUCTOS	\$0.00	\$0.00	\$0.00	\$4,335.88	\$0.00	\$4,335.88
A	4151-01	PRODUCTOS	\$0.00	\$0.00	\$0.00	\$4,335.88	\$0.00	\$4,335.88
A	4160	APROVECHAMIENTOS	\$0.00	\$0.00	\$0.00	\$579,962.50	\$0.00	\$579,962.50
A	4162	MULTAS	\$0.00	\$0.00	\$0.00	\$579,962.50	\$0.00	\$579,962.50
A	4200	PARTICIPACIONES, APORTACIONES, CONVENIOS, INCENTIVOS DERIVADOS DE LA COLABORACION FISCAL, FONDOS DISTINTOS DE APORTACIONES, TRANSFERENCIAS, ASIGNACIONES, SUBSIDIOS Y SUBVENCIONES, Y PENSIONES Y JUBILACIONES	\$0.00	\$0.00	\$0.00	\$19,116,429.00	\$0.00	\$19,116,429.00
A	4220	TRANSFERENCIAS, ASIGNACIONES, SUBSIDIOS Y SUBVENCIONES, Y PENSIONES Y JUBILACIONES	\$0.00	\$0.00	\$0.00	\$19,116,429.00	\$0.00	\$19,116,429.00
A	4221	TRANSFERENCIAS Y ASIGNACIONES	\$0.00	\$0.00	\$0.00	\$19,116,429.00	\$0.00	\$19,116,429.00
D	5000	GASTOS Y OTRAS PÉRDIDAS	\$0.00	\$0.00	\$17,260,708.22	\$0.00	\$17,260,708.22	\$0.00
D	5100	GASTOS DE FUNCIONAMIENTO	\$0.00	\$0.00	\$16,948,892.28	\$0.00	\$16,948,892.28	\$0.00
D	5110	SERVICIOS PERSONALES	\$0.00	\$0.00	\$15,520,796.23	\$0.00	\$15,520,796.23	\$0.00
D	5111	REMUNERACIONES AL PERSONAL DE CARÁCTER PERMANENTE	\$0.00	\$0.00	\$8,984,840.52	\$0.00	\$8,984,840.52	\$0.00
D	5113	REMUNERACIONES ADICIONALES Y ESPECIALES	\$0.00	\$0.00	\$1,314,579.94	\$0.00	\$1,314,579.94	\$0.00
D	5114	SEGURIDAD SOCIAL	\$0.00	\$0.00	\$2,555,825.24	\$0.00	\$2,555,825.24	\$0.00
D	5115	OTRAS PRESTACIONES SOCIALES Y ECONÓMICAS	\$0.00	\$0.00	\$1,504,411.94	\$0.00	\$1,504,411.94	\$0.00
D	5116	PAGO DE ESTÍMULOS A SERVIDORES PÚBLICOS	\$0.00	\$0.00	\$1,161,138.59	\$0.00	\$1,161,138.59	\$0.00
D	5120	MATERIALES Y SUMINISTROS	\$0.00	\$0.00	\$272,893.48	\$0.00	\$272,893.48	\$0.00
D	5121	MATERIALES DE ADMINISTRACIÓN, EMISIÓN DE DOCUMENTOS Y ARTÍCULOS OFICIALES	\$0.00	\$0.00	\$154,302.63	\$0.00	\$154,302.63	\$0.00
D	5122	ALIMENTOS Y UTENSILIOS	\$0.00	\$0.00	\$28,842.86	\$0.00	\$28,842.86	\$0.00
D	5123	MATERIAS PRIMAS Y MATERIALES DE PRODUCCIÓN Y COMERCIALIZACIÓN	\$0.00	\$0.00	\$161.39	\$0.00	\$161.39	\$0.00
D	5124	MATERIALES Y ARTÍCULOS DE CONSTRUCCIÓN Y DE REPARACIÓN	\$0.00	\$0.00	\$5,046.00	\$0.00	\$5,046.00	\$0.00
D	5126	COMBUSTIBLES, LUBRICANTES Y ADITIVOS	\$0.00	\$0.00	\$80,000.00	\$0.00	\$80,000.00	\$0.00
D	5129	HERRAMIENTAS, REFACCIONES Y ACCESORIOS MENORES	\$0.00	\$0.00	\$4,540.60	\$0.00	\$4,540.60	\$0.00
D	5130	SERVICIOS GENERALES	\$0.00	\$0.00	\$1,155,202.57	\$0.00	\$1,155,202.57	\$0.00
D	5131	SERVICIOS BÁSICOS	\$0.00	\$0.00	\$143,739.97	\$0.00	\$143,739.97	\$0.00
D	5132	SERVICIOS DE ARRENDAMIENTO	\$0.00	\$0.00	\$440,384.25	\$0.00	\$440,384.25	\$0.00
D	5133	SERVICIOS PROFESIONALES, CIENTÍFICOS Y TÉCNICOS Y OTROS SERVICIOS	\$0.00	\$0.00	\$6,067.92	\$0.00	\$6,067.92	\$0.00
D	5134	SERVICIOS FINANCIEROS, BANCARIOS Y COMERCIALES	\$0.00	\$0.00	\$54,949.97	\$0.00	\$54,949.97	\$0.00
D	5135	SERVICIOS DE INSTALACIÓN, REPARACIÓN, MANTENIMIENTO Y CONSERVACIÓN	\$0.00	\$0.00	\$113,392.18	\$0.00	\$113,392.18	\$0.00
D	5137	SERVICIOS DE TRASLADO Y VIÁTICOS	\$0.00	\$0.00	\$24,803.28	\$0.00	\$24,803.28	\$0.00
D	5139	OTROS SERVICIOS GENERALES	\$0.00	\$0.00	\$371,865.00	\$0.00	\$371,865.00	\$0.00
D	5500	OTROS GASTOS Y PÉRDIDAS EXTRAORDINARIAS	\$0.00	\$0.00	\$311,815.94	\$0.00	\$311,815.94	\$0.00



TRIBUNAL ELECTORAL DEL ESTADO SAN LUIS POTOSI
SAN LUIS POTOSI

Balanza de Comprobación del 01/ene./2024 al 31/jul./2024

Usu: ignaci
 Rep: rptBalanzaComprobacion

Cuentas con saldos y movimientos acumulados. (De la cuenta: 1000 a la 9999)

Fecha y hora de Impresión: 06/ago./2024 11:56 a. m.

Nat.	Cuenta	Nombre de la cuenta	SALDO ANTERIOR		MOVIMIENTOS		SALDO ACTUAL	
			DEUDOR	ACREEDOR	DEUDOR	ACREEDOR	DEUDOR	ACREEDOR
D	5510	ESTIMACIONES, DEPRECIACIONES, DETERIOROS, OBSOLESCENCIA Y AMORTIZACIONES	\$0.00	\$0.00	\$308,824.30	\$0.00	\$308,824.30	\$0.00
D	5515	DEPRECIACION DE BIENES MUEBLES	\$0.00	\$0.00	\$308,824.30	\$0.00	\$308,824.30	\$0.00
D	5590	OTROS GASTOS	\$0.00	\$0.00	\$2,991.64	\$0.00	\$2,991.64	\$0.00
D	5599	OTROS GASTOS VARIOS	\$0.00	\$0.00	\$2,991.64	\$0.00	\$2,991.64	\$0.00
D	8000	CUENTAS DE ORDEN PRESUPUESTARIAS	\$0.00	\$0.00	\$173,305,338.66	\$173,305,338.66	\$0.00	\$0.00
D	8100	LEY DE INGRESOS	\$0.00	\$0.00	\$71,485,753.14	\$71,485,753.14	\$0.00	\$0.00
D	8110	LEY DE INGRESOS ESTIMADA	\$0.00	\$0.00	\$30,000,000.00	\$0.00	\$30,000,000.00	\$0.00
D	8110-91	Transferencias y Asignaciones	\$0.00	\$0.00	\$30,000,000.00	\$0.00	\$30,000,000.00	\$0.00
A	8120	LEY DE INGRESOS POR EJECUTAR	\$0.00	\$0.00	\$19,700,727.38	\$32,084,298.38	\$0.00	\$12,383,571.00
A	8120-51-01	Productos	\$0.00	\$0.00	\$4,335.88	\$4,335.88	\$0.00	\$0.00
A	8120-51-01-01	PRODUCTOS	\$0.00	\$0.00	\$4,335.88	\$4,335.88	\$0.00	\$0.00
A	8120-61-02	Multas	\$0.00	\$0.00	\$4,335.88	\$4,335.88	\$0.00	\$0.00
A	8120-91	Transferencias y Asignaciones	\$0.00	\$0.00	\$579,962.50	\$579,962.50	\$0.00	\$0.00
D	8130	MODIFICACIONES A LA LEY DE INGRESOS ESTIMADA	\$0.00	\$0.00	\$19,116,429.00	\$31,500,000.00	\$0.00	\$12,383,571.00
D	8130-51-01	Productos	\$0.00	\$0.00	\$2,084,298.38	\$0.00	\$2,084,298.38	\$0.00
D	8130-51-01-01	PRODUCTOS	\$0.00	\$0.00	\$4,335.88	\$0.00	\$4,335.88	\$0.00
D	8130-61-02	Multas	\$0.00	\$0.00	\$4,335.88	\$0.00	\$4,335.88	\$0.00
D	8130-91	Transferencias y Asignaciones	\$0.00	\$0.00	\$579,962.50	\$579,962.50	\$0.00	\$0.00
A	8140	LEY DE INGRESOS DEVENGADA	\$0.00	\$0.00	\$1,500,000.00	\$0.00	\$1,500,000.00	\$0.00
A	8140-51-01	Productos	\$0.00	\$0.00	\$19,700,727.38	\$19,700,727.38	\$0.00	\$0.00
A	8140-51-01-01	PRODUCTOS	\$0.00	\$0.00	\$4,335.88	\$4,335.88	\$0.00	\$0.00
A	8140-61-02	Multas	\$0.00	\$0.00	\$4,335.88	\$4,335.88	\$0.00	\$0.00
A	8140-91	Transferencias y Asignaciones	\$0.00	\$0.00	\$579,962.50	\$579,962.50	\$0.00	\$0.00
A	8150	LEY DE INGRESOS RECAUDADA	\$0.00	\$0.00	\$19,116,429.00	\$19,700,727.38	\$0.00	\$19,700,727.38
A	8150-51-01	Productos	\$0.00	\$0.00	\$0.00	\$0.00	\$0.00	\$0.00
A	8150-51-01-01	PRODUCTOS	\$0.00	\$0.00	\$0.00	\$0.00	\$0.00	\$0.00
A	8150-61-02	Multas	\$0.00	\$0.00	\$0.00	\$0.00	\$0.00	\$0.00
A	8150-91	Transferencias y Asignaciones	\$0.00	\$0.00	\$19,116,429.00	\$19,700,727.38	\$0.00	\$19,700,727.38
A	8200	PRESUPUESTO DE EGRESOS	\$0.00	\$0.00	\$0.00	\$4,335.88	\$0.00	\$4,335.88
A	8210	PRESUPUESTO DE EGRESOS APROBADO	\$0.00	\$0.00	\$0.00	\$4,335.88	\$0.00	\$4,335.88
D	8220	PRESUPUESTO DE EGRESOS POR EJERCER	\$0.00	\$0.00	\$0.00	\$579,962.50	\$0.00	\$579,962.50
A	8230	MODIFICACIONES AL PRESUPUESTO DE EGRESOS APROBADO	\$0.00	\$0.00	\$101,819,585.82	\$101,819,585.82	\$0.00	\$0.00
D	8240	PRESUPUESTO DE EGRESOS COMPROMETIDO	\$0.00	\$0.00	\$0.00	\$30,000,000.00	\$0.00	\$0.00
D	8250	PRESUPUESTO DE EGRESOS DEVENGADO	\$0.00	\$0.00	\$32,934,041.00	\$18,435,906.25	\$14,498,134.75	\$0.00
D	8260	PRESUPUESTO DE EGRESOS EJERCIDO	\$0.00	\$0.00	\$17,001,865.25	\$2,934,041.00	\$0.00	\$1,500,000.00
D	8270	PRESUPUESTO DE EGRESOS PAGADO	\$0.00	\$0.00	\$16,997,503.19	\$16,997,503.19	\$4,362.06	\$0.00
		Sumas =>	\$7,035,600.39	\$7,035,600.39	\$259,108,446.50	\$259,108,446.50	\$88,594,908.83	\$88,594,908.83



Usu: ignacio
 Rep: rptBalanzaComprobacion

TRIBUNAL ELECTORAL DEL ESTADO SAN LUIS POTOSI
SAN LUIS POTOSI

Balanza de Comprobación del 01/ene./2024 al 31/jul./2024

Cuentas con saldos y movimientos acumulado. (De la cuenta: 1000 a la 9999)

Fecha y hora de Impresión: 06/ago./2024 11:56 a. m.

Nat.	Cuenta	Nombre de la cuenta	SALDO ANTERIOR		MOVIMIENTOS		SALDO ACTUAL	
			DEUDOR	ACREEDOR	DEUDOR	ACREEDOR	DEUDOR	ACREEDOR

MAESTRO VICTOR NICOLAS JUAREZ AGUILAR
 PRESIDENTE DEL TRIBUNAL ELECTORAL

LIC. CESAR JESUS PORRAS FLORES
 SECRETARIO EJECUTIVO



TRIBUNAL ELECTORAL DEL ESTADO SAN LUIS POTOSI
SAN LUIS POTOSI
Flujo Operacional

Usu: Ignacio

Rep: rptFlujoOperacional

Del 01/ene./2024 al 31/jul./2024

Fecha y hora de Impresión 08/ago./2024 11:57 a. m.

DISPONIBILIDAD AL 1 DE ENERO DE 2024

INGRESOS Y OTROS BENEFICIOS

PRODUCTOS

APROVECHAMIENTOS

\$4,335.88

TRANSFERENCIAS, ASIGNACIONES, SUBSIDIOS Y SUBVENCIONES, Y PENSIONES Y JUBILACIONES

\$579,982.50

TOTAL INGRESOS Y OTROS BENEFICIOS

\$19,116,429.00

\$19,700,727.38

\$19,700,727.38

GASTOS Y OTRAS PERDIDAS

SERVICIOS PERSONALES

\$15,520,798.23

MATERIALES Y SUMINISTROS

\$272,893.48

SERVICIOS GENERALES

\$1,155,202.57

ESTIMACIONES, DEPRECIACIONES, DETERIOROS, OBSOLESCENCIA Y AMORTIZACIONES

\$308,824.30

OTROS GASTOS

\$2,991.64

DISPONIBILIDAD AL 31 DE JULIO DE 2024

\$17,260,708.22

\$2,440,019.16

INTEGRACIÓN DE DISPONIBILIDAD AL 31 DE JULIO DE 2024

CUENTAS DE BALANCE DEUDORA

BANCOS/TESORERÍA

\$4,489,359.90

DEUDORES DIVERSOS POR COBRAR A CORTO PLAZO

-\$0.05

DOCUMENTOS POR COBRAR A LARGO PLAZO

\$40,000.00

MOBILIARIO Y EQUIPO DE ADMINISTRACIÓN

\$1,338,825.96

MOBILIARIO Y EQUIPO EDUCACIONAL Y RECREATIVO

\$55,356.36

VEHICULOS Y EQUIPO DE TRANSPORTE

\$1,616,717.19

MAQUINARIA, OTROS EQUIPOS Y HERRAMIENTAS

\$178,513.79

SOFTWARE

\$21,034.08

LICENCIAS

\$12,296.00

\$7,749,903.23

CUENTAS DE BALANCE ACREADORAS

DEPRECIACIÓN ACUMULADA DE BIENES MUEBLES

\$1,701,522.20

SERVICIOS PERSONALES POR PAGAR A CORTO PLAZO

\$427,635.23

PROVEEDORES POR PAGAR A CORTO PLAZO

\$66,535.00

RETENCIONES Y CONTRIBUCIONES POR PAGAR A CORTO PLAZO

\$597,868.97

OTRAS CUENTAS POR PAGAR A CORTO PLAZO

\$88,582.60

DONACIONES DE CAPITAL

\$235.00

RESULTADOS DE EJERCICIOS ANTERIORES

\$2,293,077.60

CAMBIOS POR ERRORES CONTABLES

\$134,427.47

\$5,309,884.07

\$2,440,019.16

MAESTRO VÍCTOR NICÓLAS JUÁREZ AGUILAR

PRESIDENTE DEL TRIBUNAL ELECTORAL

LIC. CÉSAR JESÚS PORRAS FLORES

SECRETARIO EJECUTIVO



Usu: Ignacio

Rep: rptConciliacionPresupuestal

TRIBUNAL ELECTORAL DEL ESTADO SAN LUIS POTOSI SAN LUIS POTOSI

Conciliación entre los Ingresos Presupuestarios y Contables

Correspondiente Del 01/ene./2024 al 31/jul./2024

(Cifras en pesos)

Fecha y hora de Impresión: 06/ago./2024 11:58 a. m.

1. Total de Ingresos Presupuestarios	\$19,700,727.38
2. Más Ingresos Contables No Presupuestarios	\$0.00
3. Menos Ingresos Presupuestarios No Contables	\$0.00
4. Total de Ingresos Contables	\$19,700,727.38

MAESTRO VICTOR NICOLAS JUAREZ AGUILAR
PRESIDENTE DEL TRIBUNAL ELECTORAL

LIC. CESAR JESUS PORRAS FLORES
SECRETARIO EJECUTIVO



Usu: ignacio
Rep: rptConciliacionPresupuestal

TRIBUNAL ELECTORAL DEL ESTADO SAN LUIS POTOSI SAN LUIS POTOSI

Conciliación entre los Egresos Presupuestarios y los Gastos Contables
Correspondiente Del 01/ene./2024 al 31/jul./2024
(Cifras en pesos)

Fecha y hora de Impresión 06/ago./2024 11:58 a. m.


1. Total de Egresos Presupuestarios		\$16,997,503.19
2. Menos Egresos Presupuestarios No Contables		
2.1 Materias Primas y Materiales de Producción y Comercialización		\$321,504.39
2.2 Materiales y Suministros		\$181.39
2.3 Mobiliario y Equipo de Administración		\$272,732.09
2.8 Maquinaria, Otros Equipos y Herramientas		\$6,396.01
		\$42,214.90
3. Más Gastos Contables No Presupuestarios		
3.1 Estimaciones, Depreciaciones, Deterioros, Obsolescencia y Amortizaciones		\$584,709.42
3.4 Otros Gastos		\$308,824.30
3.6 Materiales y Suministros (consumos)		\$2,991.64
		\$272,893.48
4. Total De Gastos Contables		\$17,260,708.22

MAESTRO VICTOR NICOLAS JUAREZ AGUILAR
PRESIDENTE DEL TRIBUNAL ELECTORAL

LIC. CESAR JESUS PORRAS FLORES
SECRETARIO EJECUTIVO



2.- INFORMACIÓN PRESUPUESTARÍA





TRIBUNAL ELECTORAL DEL ESTADO SAN LUIS POTOSI
SAN LUIS POTOSI

Estado Analítico de Ingresos
 Del 01/ene./2024 Al 31/jul./2024

Fecha y hora de Impresión 06/ago./2024
 12:00 p. m.

Usu. ignacio
 Rep: rptEstadoPresupuestoIngresosRB_CP_2019

Rubro de Ingresos	Ingreso					Diferencia (6=5-1)
	Estimado (1)	Ampliaciones y Reducciones (2)	Modificado (3=1+2)	Devengado (4)	Recaudado (5)	
IMPUESTOS	\$0.00	\$0.00	\$0.00	\$0.00	\$0.00	0.00
CUOTAS Y APORTACIONES DE SEGURIDAD SOCIAL	\$0.00	\$0.00	\$0.00	\$0.00	\$0.00	0.00
CONTRIBUCIONES DE MEJORAS	\$0.00	\$0.00	\$0.00	\$0.00	\$0.00	0.00
DERECHOS	\$0.00	\$0.00	\$0.00	\$0.00	\$0.00	0.00
PRODUCTOS	\$0.00	\$4,335.88	\$4,335.88	\$0.00	\$0.00	0.00
APROVECHAMIENTOS	\$0.00	\$579,962.50	\$579,962.50	\$4,335.88	\$4,335.88	4,335.88
INGRESOS POR VENTA DE BIENES, PRESTACION DE SERVICIOS Y OTROS	\$0.00	\$0.00	\$0.00	\$579,962.50	\$579,962.50	579,962.50
INGRESOS PARTICIPACIONES, APORTACIONES, CONVENIOS, INCENTIVOS DERIVADOS DE LA COLABORACION FISCAL Y FONDOS DISTINTOS DE APORTACIONES TRANSFERENCIAS, ASIGNACIONES, SUBSIDIOS Y SUBVENCIONES, Y PENSIONES Y JUBILACIONES	\$30,000,000.00	\$1,500,000.00	\$31,500,000.00	\$0.00	\$0.00	0.00
INGRESOS DERIVADOS DE FINANCIAMIENTOS	\$0.00	\$0.00	\$0.00	\$19,116,429.00	\$19,116,429.00	-10,883,571.00
Total	\$30,000,000.00	\$2,084,298.38	\$32,084,298.38	\$19,700,727.38	\$19,700,727.38	-10,299,272.62
Ingresos Excedentes						



TRIBUNAL ELECTORAL DEL ESTADO SAN LUIS POTOSI
SAN LUIS POTOSI

Estado Analítico de Ingresos
 Del 01/ene./2024 Al 31/jul./2024

Usu: Ignacio
 Rep: rptEstadoPresupuestoIngresosRB_CP_2019

Fecha y hora de Impresión | 06/ago./2024
 12:00 p. m.

Estado Analítico de Ingresos por Fuente de Financiamiento	Ingreso				Diferencia (6=5-1)
	Estimado (1)	Ampliaciones y Reducciones (2)	Modificado (3=1+2)	Devengado (4)	
Ingresos del Poder Ejecutivo Federal o Estatal y de los Municipios					
IMPUESTOS	\$0.00	\$0.00	\$0.00	\$0.00	\$0.00
CUOTAS Y APORTACIONES DE SEGURIDAD SOCIAL	\$0.00	\$0.00	\$0.00	\$0.00	\$0.00
CONTRIBUCIONES DE MEJORAS	\$0.00	\$0.00	\$0.00	\$0.00	\$0.00
DERECHOS	\$0.00	\$0.00	\$0.00	\$0.00	\$0.00
PRODUCTOS	\$0.00	\$0.00	\$0.00	\$0.00	\$0.00
APROVECHAMIENTOS	\$0.00	\$0.00	\$0.00	\$0.00	\$0.00
PARTICIPACIONES, APORTACIONES, CONVENIOS, INCENTIVOS DERIVADOS DE LA COLABORACION FISCAL Y FONDOS DISTINTOS DE APORTACIONES	\$0.00	\$579,962.50	\$579,962.50	\$579,962.50	\$579,962.50
TRANSFERENCIAS, ASIGNACIONES, SUBSIDIOS Y SUBVENCIONES, Y PENSIONES Y JUBILACIONES	\$0.00	\$0.00	\$0.00	\$0.00	\$0.00
Ingresos de los Entes Públicos de los Poderes Legislativo y Judicial, de los Organos Autónomos y del Sector Paraestatal o Paramunicipal, así como de las Empresas Productivas del Estado					
CUOTAS Y APORTACIONES DE SEGURIDAD SOCIAL	\$0.00	\$0.00	\$0.00	\$0.00	\$0.00
PRODUCTOS	\$0.00	\$0.00	\$0.00	\$0.00	\$0.00
INGRESOS POR VENTA DE BIENES, PRESTACION DE SERVICIOS Y OTROS INGRESOS	\$0.00	\$4,335.88	\$4,335.88	\$4,335.88	\$4,335.88
TRANSFERENCIAS, ASIGNACIONES, SUBSIDIOS Y SUBVENCIONES, Y PENSIONES Y JUBILACIONES	\$30,000,000.00	\$1,500,000.00	\$31,500,000.00	\$19,116,429.00	\$19,116,429.00
Ingresos Derivados de Financiamiento					
INGRESOS DERIVADOS DE FINANCIAMIENTOS	\$0.00	\$0.00	\$0.00	\$0.00	\$0.00
Total	\$30,000,000.00	\$2,084,298.38	\$32,084,298.38	\$19,700,727.38	\$19,700,727.38
Ingresos Excedentes					-10,299,272.62



**TRIBUNAL ELECTORAL DEL ESTADO SAN LUIS POTOSI
SAN LUIS POTOSI**

**Estado Analítico de Ingresos
Del 01/ene./2024 Al 31/jul./2024**

Usr: ignacio
Rep: rptEstadoPresupuestoIngresosRB_CP_2019

Fecha y hora de Impresión 06/ago./2024 12:00 p. m.

MAESTRO VICTOR NICOLAS JUAREZ AGUILAR
PRESIDENTE DEL TRIBUNAL ELECTORAL

LIC.CESAR JESUS PORRAS FLORES
SECRETARIO EJECUTIVO



TRIBUNAL ELECTORAL DEL ESTADO SAN LUIS POTOSI
SAN LUIS POTOSI

Estado Analítico de Ingresos Presupuestales

Usr: ignacio
Rep: rptEstadoPresupuestoIngresos

Al 31/jul./2024

Fecha y hora de Impresión | 06/ago./2024 | 12:01 p. m.

Fuente de Ingresos	Ley de Ingresos Estimada	Ampliaciones / (Reducciones)	Ley de Ingresos Modificada	Ingresos Devengados	Ingresos Recaudados	Devengado Por Recaudar	Avance de Recaudación (Recaudación / Estimación) %
51 <u>Productos</u>	\$0.00	\$4,335.88	\$4,335.88	\$4,335.88	\$4,335.88	\$0.00	100.00 %
51-01 <u>PRODUCTOS</u>	\$0.00	\$4,335.88	\$4,335.88	\$4,335.88	\$4,335.88	\$0.00	100.00 %
PRODUCTOS	\$0.00	\$4,335.88	\$4,335.88	\$4,335.88	\$4,335.88	\$0.00	100.00 %
PRODUCTOS	\$0.00	\$4,335.88	\$4,335.88	\$4,335.88	\$4,335.88	\$0.00	100.00 %
61 <u>Aprovechamientos</u>	\$0.00	\$579,962.50	\$579,962.50	\$579,962.50	\$579,962.50	\$0.00	100.00 %
61-02 <u>MULTAS</u>	\$0.00	\$579,962.50	\$579,962.50	\$579,962.50	\$579,962.50	\$0.00	100.00 %
MULTAS	\$0.00	\$579,962.50	\$579,962.50	\$579,962.50	\$579,962.50	\$0.00	100.00 %
91 <u>Transferencias y Asignaciones</u>	\$30,000,000.00	\$1,500,000.00	\$31,500,000.00	\$19,116,429.00	\$19,116,429.00	\$0.00	100.00 %
SERVICIOS PERSONALES	\$28,602,830.00	\$0.00	\$28,602,830.00	\$16,684,983.00	\$16,684,983.00	\$0.00	60.88 %
MATERIALES Y SUMINISTROS	\$205,380.00	\$0.00	\$205,380.00	\$136,920.00	\$136,920.00	\$0.00	58.33 %
SERVICIOS GENERALES	\$1,191,790.00	\$1,500,000.00	\$2,691,790.00	\$2,294,526.00	\$2,294,526.00	\$0.00	66.66 %
Total	\$30,000,000.00	\$2,084,298.38	\$32,084,298.38	\$19,700,727.38	\$19,700,727.38	\$0.00	61.40 %

MAESTRO VICTOR NICOLAS JUAREZ AGUILAR
PRESIDENTE DEL TRIBUNAL ELECTORAL

LIC.CESAR JESUS PORRAS FLORES
SECRETARIO EJECUTIVO



TRIBUNAL ELECTORAL DEL ESTADO SAN LUIS POTOSI
SAN LUIS POTOSI

Estado Analítico del Ejercicio del Presupuesto de Egresos

Usr: ignacio
 Rep: rptEstadoPresupuestoEgresos_UA3

Clasificación Administrativa
 | Del 01/ene./2024 Al 31/jul./2024

Fecha y hora de Impresión
 06/ago./2024 12:01 p. m.

Concepto	Egresos					
	Aprobado	Ampliaciones / (Reducciones)	Modificado	Devengado	Pagado	Subejercicio
	1	2	3=(1+2)	4	5	6 = (3 - 4)
Sin Ramo/Dependencia						
TRIBUNAL ELECTORAL DE ESTADO	\$30,000,000.00	\$1,500,000.00	\$31,500,000.00	\$16,997,503.19	\$16,726,067.54	\$14,502,496.81
Sin Ramo/Dependencia	\$30,000,000.00	\$1,500,000.00	\$31,500,000.00	\$16,997,503.19	\$16,726,067.54	\$14,502,496.81
Tótal del Gasto	\$30,000,000.00	\$1,500,000.00	\$31,500,000.00	\$16,997,503.19	\$16,726,067.54	\$14,502,496.81

MAESTRO VICTOR NICOLAS JUAREZ AGUILAR
 PRESIDENTE DEL TRIBUNAL ELECTORAL

LIC.CESAR JESUS PORRAS FLORES
 SECRETARIO EJECUTIVO



TRIBUNAL ELECTORAL DEL ESTADO SAN LUIS POTOSI
SAN LUIS POTOSI

Estado Analítico del Ejercicio del Presupuesto de Egresos

Clasificación Económica (por Tipo de Gasto)

Del 01/ene./2024 Al 31/jul./2024

Usu: ignacio
 Rep: rptEstadoPresupuestoEgresos_CL2

Fecha y hora de Impresión
 06/ago./2024
 12:01 p. m.

Concepto	Egresos						Subejercicio
	Aprobado	Ampliaciones / (Reducciones)	Modificado	Devengado	Pagado		
	1	2	3=(1+2)	4	5	6 = (3 - 4)	
Gasto Corriente	\$30,000,000.00	\$1,437,630.00	\$31,437,630.00	\$16,948,892.28	\$16,677,456.63		
Gasto de Capital	\$0.00	\$62,370.00	\$62,370.00	\$48,610.91	\$48,610.91		\$13,759.09
Total del Gasto	\$30,000,000.00	\$1,500,000.00	\$31,500,000.00	\$16,997,503.19	\$16,726,067.54		\$14,502,496.81

MAESTRO VICTOR NICOLAS JUAREZ AGUILAR

LIC. CESAR JESUS PORRAS FLORES

PRESIDENTE DEL TRIBUNAL ELECTORAL

SECRETARIO EJECUTIVO



TRIBUNAL ELECTORAL DEL ESTADO SAN LUIS POTOSI
SAN LUIS POTOSI

Estado Analítico del Ejercicio del Presupuesto de Egresos
Clasificación por Objeto del Gasto (Capítulo y Concepto)

Usu: ignacio
Rep: rptEstadoPresupuestoEgresos_CP_CTO

Fecha y hora de Impresión: 05/ago./2024 12:02 p. m.

Concepto	Egresos					Subejercicio
	Aprobado 1	Ampliaciones / (Reducciones) 2	Modificado 3=(1+2)	Devengado 4	Pagado 5	
SERVICIOS PERSONALES						6 = (3 - 4)
REMUNERACIONES AL PERSONAL DE CARÁCTER PERMANENTE	\$28,602,830.00	\$600,000.00	\$29,202,830.00	\$15,520,786.23	\$15,315,885.58	\$13,682,033.77
REMUNERACIONES ADICIONALES Y ESPECIALES	\$15,149,473.00	\$0.00	\$15,149,473.00	\$8,984,840.52	\$8,984,840.52	\$6,164,632.48
SEGURIDAD SOCIAL	\$4,828,760.00	\$500,000.00	\$5,328,760.00	\$1,314,579.94	\$1,314,579.94	\$4,014,180.06
OTRAS PRESTACIONES SOCIALES Y ECONÓMICAS	\$4,117,581.00	\$100,000.00	\$4,217,581.00	\$2,556,825.24	\$2,433,265.90	\$1,661,755.76
PAGO DE ESTÍMULOS A SERVIDORES PÚBLICOS	\$2,528,800.00	\$0.00	\$2,528,800.00	\$1,504,411.94	\$1,422,070.63	\$1,024,388.06
MATERIALES Y SUMINISTROS						
MATERIALES DE ADMINISTRACIÓN, EMISIÓN DE DOCUMENTOS Y ARTÍCULOS OFICIALES	\$1,978,216.00	\$0.00	\$1,978,216.00	\$1,161,138.59	\$1,161,138.59	\$817,077.41
ALIMENTOS Y UTENSILIOS	\$206,380.00	\$148,400.00	\$353,780.00	\$272,893.48	\$272,893.48	\$80,886.52
MATERIAS PRIMAS Y MATERIALES DE PRODUCCIÓN Y COMERCIALIZACIÓN	\$154,380.00	\$38,700.00	\$193,080.00	\$154,302.63	\$154,302.63	\$38,777.37
MATERIALES Y ARTÍCULOS DE CONSTRUCCIÓN Y DE REPARACIÓN	\$10,500.00	\$21,200.00	\$31,700.00	\$28,842.86	\$28,842.86	\$2,857.14
COMBUSTIBLES, LUBRICANTES Y ADITIVOS	\$0.00	\$500.00	\$500.00	\$161.39	\$161.39	\$338.61
HERRAMIENTAS, REFACCIONES Y ACCESORIOS MENORES	\$1,500.00	\$10,000.00	\$11,500.00	\$5,046.00	\$5,046.00	\$6,454.00
SERVICIOS GENERALES						
SERVICIOS BÁSICOS	\$18,500.00	\$65,000.00	\$83,500.00	\$80,000.00	\$80,000.00	\$3,500.00
SERVICIOS DE ARRENDAMIENTO	\$20,500.00	\$13,000.00	\$33,500.00	\$4,540.60	\$4,540.60	\$28,959.40
SERVICIOS PROFESIONALES, CIENTÍFICOS, TÉCNICOS Y OTROS SERVICIOS	\$1,191,790.00	\$701,230.00	\$1,893,020.00	\$1,155,202.57	\$1,088,667.57	\$737,817.43
SERVICIOS FINANCIEROS, BANCARIOS Y COMERCIALES	\$144,335.00	\$50,200.00	\$194,535.00	\$143,739.97	\$143,739.97	\$50,795.03
SERVICIOS DE INSTALACIÓN, REPARACIÓN, MANTENIMIENTO Y CONSERVACIÓN	\$644,022.00	\$91,745.00	\$735,767.00	\$440,384.25	\$440,384.25	\$295,382.75
SERVICIOS DE TRASLADOS Y VIÁTICOS	\$9,500.00	-\$3,400.00	\$6,100.00	\$6,067.92	\$6,067.92	\$32.08
OTROS SERVICIOS GENERALES	\$50,100.00	\$6,000.00	\$56,100.00	\$54,949.97	\$54,949.97	\$1,150.03
BIENES MUEBLES, INMUEBLES E INTANGIBLES						
MOBILIARIO Y EQUIPO DE ADMINISTRACIÓN	\$35,500.00	\$157,837.00	\$193,337.00	\$113,392.18	\$113,392.18	\$79,944.82
MAQUINARIA, OTROS EQUIPOS Y HERRAMIENTAS	\$50,000.00	\$50,900.00	\$100,900.00	\$24,803.28	\$24,803.28	\$76,096.72
	\$258,333.00	\$347,948.00	\$606,281.00	\$371,665.00	\$305,330.00	\$234,416.00
	\$0.00	\$50,370.00	\$50,370.00	\$48,610.91	\$48,610.91	\$1,759.09
	\$0.00	\$8,150.00	\$8,150.00	\$6,396.01	\$6,396.01	\$1,753.99
	\$0.00	\$42,220.00	\$42,220.00	\$42,214.90	\$42,214.90	\$5.10
Total del Gasto	\$30,000,000.00	\$1,500,000.00	\$31,500,000.00	\$16,997,503.19	\$16,726,067.54	\$14,502,496.81



TRIBUNAL ELECTORAL DEL ESTADO SAN LUIS POTOSI
SAN LUIS POTOSI

Estado Analítico del Ejercicio del Presupuesto de Egresos
Clasificación por Objeto del Gasto (Capítulo y Concepto)

Usu: ignacio
 Rep: rptEstadoPresupuestoEgresos_CP_CTO

Del 01/ene./2024 Al 31/jul./2024

Fecha y hora de Impresión 06/ago./2024 12:02 p. m.

Concepto	Egresos			Pagado	Subejercicio
	Aprobado	Ampliaciones / (Reducciones)	Modificado		
1		2	3=(1+2)	5	6 = (3 - 4)
			4		

MAESTRO VICTOR NICOLAS JUAREZ AGUILAR
 PRESIDENTE DEL TRIBUNAL ELECTORAL

LIC.CESAR JESUS PORRAS FLORES
 SECRETARIO EJECUTIVO



**TRIBUNAL ELECTORAL DEL ESTADO SAN LUIS POTOSI
SAN LUIS POTOSI**

**Estado Analítico del Ejercicio del Presupuesto de Egresos
Clasificación Funcional (Finalidad y Función)**

Usc: Ignacio
Rep: rptEstadoPresupuestoEgresos_FNS

Fecha y hora de Impresión | 08/ago./2024
12:02 p. m.

Del 01/ene./2024 Al 31/jul./2024

Concepto	Egresos						Subejercicio
	Aprobado	Ampliaciones / (Reducciones)	Modificado	Devengado	Pagado		
	1	2	3=(1+2)	4	5	6 = (3 - 4)	
GOBIERNO	\$30,000,000.00	\$1,500,000.00	\$31,500,000.00	\$16,997,503.19	\$16,726,067.54	\$14,502,496.81	
JUSTICIA	\$30,000,000.00	\$1,500,000.00	\$31,500,000.00	\$16,997,503.19	\$16,726,067.54	\$14,502,496.81	
Total del Gasto	\$30,000,000.00	\$1,500,000.00	\$31,500,000.00	\$16,997,503.19	\$16,726,067.54	\$14,502,496.81	

MAESTRO VICTOR NICOLAS JUAREZ AGUILAR

PRESIDENTE DEL TRIBUNAL ELECTORAL

LIC.CESAR JESUS PORRAS FLORES

SECRETARIO EJECUTIVO



Usr: ignacio
Rep: rptEstadoPresupuestoEgresos_FF

TRIBUNAL ELECTORAL DEL ESTADO SAN LUIS POTOSI SAN LUIS POTOSI

Estado del Ejercicio del Presupuesto de Egresos por Fuente de Financiamiento Al 31/jul./2024

Fecha y hora de Impresión: 06/ago/2024 12:04 p. m.

Objeto del Gasto	Unidad Administrativa	Aprobado	Ampliaciones / (reducciones)	Presupuesto Vigente	Comprometido	Disponible para Comprometer	Devengado	Comprometid o No Devengado	Presupuesto Sin Devenegar	Ejercicio	Pagado	Cuentas por Pagar	Deuda
10	RECURSOS ESTATALES BANORTE												
1000	SERVICIOS PERSONALES	\$28,602,830.00	\$600,000.00	\$29,202,830.00	\$15,520,796.23	\$13,682,033.77	\$15,520,796.23	\$0.00	\$13,682,033.77	\$15,315,895.58	\$15,315,895.58	\$204,900.65	\$0.00
1100	REMUNERACIONES AL PERSONAL DE CARÁCTER PI	\$15,149,473.00	\$0.00	\$15,149,473.00	\$8,984,840.52	\$6,164,632.48	\$8,984,840.52	\$0.00	\$6,164,632.48	\$8,984,840.52	\$8,984,840.52	\$0.00	\$0.00
1130	Sueldos base al personal permanente	\$15,149,473.00	\$0.00	\$15,149,473.00	\$8,984,840.52	\$6,164,632.48	\$8,984,840.52	\$0.00	\$6,164,632.48	\$8,984,840.52	\$8,984,840.52	\$0.00	\$0.00
1131	Sueldos base al personal permanente	\$9,891,095.00	\$0.00	\$9,891,095.00	\$5,873,373.35	\$4,017,721.65	\$5,873,373.35	\$0.00	\$4,017,721.65	\$5,873,373.35	\$5,873,373.35	\$0.00	\$0.00
1132	COMPENSACION GARANTIZADA	\$5,258,378.00	\$0.00	\$5,258,378.00	\$3,111,467.17	\$2,146,910.83	\$3,111,467.17	\$0.00	\$2,146,910.83	\$3,111,467.17	\$3,111,467.17	\$0.00	\$0.00
1300	REMUNERACIONES ADICIONALES Y ESPECIALES	\$4,929,760.00	\$500,000.00	\$5,429,760.00	\$1,314,579.94	\$4,014,180.06	\$1,314,579.94	\$0.00	\$4,014,180.06	\$1,314,579.94	\$1,314,579.94	\$0.00	\$0.00
1320	Primas de vacaciones, dominical y gratificación de fin de	\$2,899,534.00	\$0.00	\$2,899,534.00	\$216,936.95	\$2,682,597.05	\$216,936.95	\$0.00	\$2,682,597.05	\$216,936.95	\$216,936.95	\$0.00	\$0.00
1321	Primas de vacaciones, dominical y gratificación de fin de	\$399,936.00	\$0.00	\$399,936.00	\$202,286.90	\$197,649.10	\$202,286.90	\$0.00	\$197,649.10	\$202,286.90	\$202,286.90	\$0.00	\$0.00
1323	GRATIFICACION DE FIN DE AÑO (AGUINALDO)	\$2,499,598.00	\$0.00	\$2,499,598.00	\$14,650.05	\$2,484,947.95	\$14,650.05	\$0.00	\$2,484,947.95	\$14,650.05	\$14,650.05	\$0.00	\$0.00
1340	Compensaciones	\$1,929,226.00	\$0.00	\$1,929,226.00	\$1,097,642.99	\$1,331,583.01	\$1,097,642.99	\$0.00	\$1,331,583.01	\$1,097,642.99	\$1,097,642.99	\$0.00	\$0.00
1341	Compensaciones	\$1,929,226.00	\$0.00	\$1,929,226.00	\$1,097,642.99	\$1,331,583.01	\$1,097,642.99	\$0.00	\$1,331,583.01	\$1,097,642.99	\$1,097,642.99	\$0.00	\$0.00
1400	SEGURIDAD SOCIAL	\$4,117,581.00	\$100,000.00	\$4,217,581.00	\$2,555,825.24	\$1,661,755.76	\$2,555,825.24	\$0.00	\$1,661,755.76	\$2,433,265.90	\$2,433,265.90	\$122,559.34	\$0.00
1410	Aportaciones de seguridad social	\$1,510,663.00	\$0.00	\$1,510,663.00	\$855,311.12	\$655,351.88	\$855,311.12	\$0.00	\$655,351.88	\$732,751.78	\$732,751.78	\$122,559.34	\$0.00
1411	Aportaciones de seguridad social	\$1,510,663.00	\$0.00	\$1,510,663.00	\$855,311.12	\$655,351.88	\$855,311.12	\$0.00	\$655,351.88	\$732,751.78	\$732,751.78	\$122,559.34	\$0.00
1420	Aportaciones a fondos de vivienda	\$994,003.00	\$0.00	\$994,003.00	\$498,059.34	\$495,943.66	\$498,059.34	\$0.00	\$495,943.66	\$498,059.34	\$498,059.34	\$0.00	\$0.00
1421	Aportaciones a fondos de vivienda	\$994,003.00	\$0.00	\$994,003.00	\$498,059.34	\$495,943.66	\$498,059.34	\$0.00	\$495,943.66	\$498,059.34	\$498,059.34	\$0.00	\$0.00
1430	Aportaciones al sistema para el retiro	\$1,240,715.00	\$0.00	\$1,240,715.00	\$730,254.78	\$510,460.22	\$730,254.78	\$0.00	\$510,460.22	\$730,254.78	\$730,254.78	\$0.00	\$0.00
1431	Aportaciones al sistema para el retiro	\$397,600.00	\$0.00	\$397,600.00	\$199,223.75	\$198,376.25	\$199,223.75	\$0.00	\$198,376.25	\$199,223.75	\$199,223.75	\$0.00	\$0.00
1432	RETIRO CESANTIA Y VEJEZ	\$843,115.00	\$0.00	\$843,115.00	\$531,031.03	\$312,083.97	\$531,031.03	\$0.00	\$312,083.97	\$531,031.03	\$531,031.03	\$0.00	\$0.00
1440	Aportaciones para seguros	\$372,200.00	\$100,000.00	\$472,200.00	\$472,200.00	\$0.00	\$472,200.00	\$0.00	\$0.00	\$472,200.00	\$472,200.00	\$0.00	\$0.00
1444	SEGURO DE GASTOS MEDICOS MAYORES	\$372,200.00	\$100,000.00	\$472,200.00	\$472,200.00	\$0.00	\$472,200.00	\$0.00	\$0.00	\$472,200.00	\$472,200.00	\$0.00	\$0.00
1500	OTRAS PRESTACIONES SOCIALES Y ECONÓMICAS	\$2,523,800.00	\$0.00	\$2,523,800.00	\$1,504,411.94	\$1,024,388.06	\$1,504,411.94	\$0.00	\$1,024,388.06	\$1,422,070.63	\$1,422,070.63	\$82,341.31	\$0.00
1510	Cuotas para el fondo de ahorro y fondo de trabajo	\$989,109.00	\$0.00	\$989,109.00	\$586,276.84	\$402,832.16	\$586,276.84	\$0.00	\$402,832.16	\$503,935.53	\$503,935.53	\$82,341.31	\$0.00
1511	Cuotas para el fondo de ahorro y fondo de trabajo	\$989,109.00	\$0.00	\$989,109.00	\$586,276.84	\$402,832.16	\$586,276.84	\$0.00	\$402,832.16	\$503,935.53	\$503,935.53	\$82,341.31	\$0.00
1540	Prestaciones contractuales	\$1,539,691.00	\$0.00	\$1,539,691.00	\$918,135.10	\$621,555.90	\$918,135.10	\$0.00	\$621,555.90	\$918,135.10	\$918,135.10	\$0.00	\$0.00
1541	Prestaciones contractuales	\$1,539,691.00	\$0.00	\$1,539,691.00	\$918,135.10	\$621,555.90	\$918,135.10	\$0.00	\$621,555.90	\$918,135.10	\$918,135.10	\$0.00	\$0.00
1700	PAGO DE ESTÍMULOS A SERVIDORES PÚBLICOS	\$1,978,216.00	\$0.00	\$1,978,216.00	\$1,161,138.59	\$817,077.41	\$1,161,138.59	\$0.00	\$817,077.41	\$1,161,138.59	\$1,161,138.59	\$0.00	\$0.00
1710	Estímulos	\$1,978,216.00	\$0.00	\$1,978,216.00	\$1,161,138.59	\$817,077.41	\$1,161,138.59	\$0.00	\$817,077.41	\$1,161,138.59	\$1,161,138.59	\$0.00	\$0.00
1711	Estímulos	\$1,978,216.00	\$0.00	\$1,978,216.00	\$1,161,138.59	\$817,077.41	\$1,161,138.59	\$0.00	\$817,077.41	\$1,161,138.59	\$1,161,138.59	\$0.00	\$0.00



Usu: Ignacio
Rep: rptEstadoPresupuestoEgresos_FF

TRIBUNAL ELECTORAL DEL ESTADO SAN LUIS POTOSI SAN LUIS POTOSI

Estado del Ejercicio del Presupuesto de Egresos por Fuente de Financiamiento Al 31/jul./2024

Fecha y hora de Impresión 08/ago./2024 12:04 p. m.

Unidad Administrativa Objeto del Gasto

Objeto del Gasto	Aprobado	Ampliaciones / (Reducciones)	Presupuesto Vigente	Comprometido	Presupuesto Disponible para Comprometer	Devengado	Comprometido o No Devengado	Presupuesto Sin Devengar	Ejercido	Pagado	Cuentas por Pagar Deuda
2000 MATERIALES Y SUMINISTROS	\$205,380.00	\$148,400.00	\$353,780.00	\$272,893.48	\$80,886.52	\$272,893.48	\$0.00	\$80,886.52	\$272,893.48	\$272,893.48	\$0.00
2100 MATERIALES DE ADMINISTRACIÓN, EMISIÓN DE DOCUMENTOS	\$154,380.00	\$38,700.00	\$193,080.00	\$154,302.63	\$38,777.37	\$154,302.63	\$0.00	\$38,777.37	\$154,302.63	\$154,302.63	\$0.00
2110 Materiales, útiles y equipos menores de oficina	\$57,550.00	\$9,400.00	\$66,950.00	\$59,310.87	\$7,639.13	\$59,310.87	\$0.00	\$7,639.13	\$59,310.87	\$59,310.87	\$0.00
2111 Materiales, útiles y equipos menores de oficina	\$57,550.00	\$9,400.00	\$66,950.00	\$59,310.87	\$7,639.13	\$59,310.87	\$0.00	\$7,639.13	\$59,310.87	\$59,310.87	\$0.00
2120 Materiales y útiles de impresión y reproducción	\$830.00	\$0.00	\$830.00	\$0.00	\$830.00	\$0.00	\$0.00	\$830.00	\$0.00	\$0.00	\$0.00
2121 Materiales y útiles de impresión y reproducción	\$830.00	\$0.00	\$830.00	\$0.00	\$830.00	\$0.00	\$0.00	\$830.00	\$0.00	\$0.00	\$0.00
2140 Materiales, útiles y equipos menores de tecnologías de la información	\$32,500.00	\$0.00	\$62,500.00	\$61,613.57	\$886.43	\$61,613.57	\$0.00	\$886.43	\$61,613.57	\$61,613.57	\$0.00
2141 Materiales, útiles y equipos menores de tecnologías de la información	\$32,500.00	\$0.00	\$62,500.00	\$61,613.57	\$886.43	\$61,613.57	\$0.00	\$886.43	\$61,613.57	\$61,613.57	\$0.00
2150 Material Impreso e información digital	\$35,000.00	-\$4,000.00	\$31,000.00	\$8,299.80	\$22,700.20	\$8,299.80	\$0.00	\$22,700.20	\$8,299.80	\$8,299.80	\$0.00
2151 Material Impreso e información digital	\$35,000.00	-\$4,000.00	\$31,000.00	\$8,299.80	\$22,700.20	\$8,299.80	\$0.00	\$22,700.20	\$8,299.80	\$8,299.80	\$0.00
2160 Material de limpieza	\$28,500.00	\$3,300.00	\$31,800.00	\$25,078.39	\$6,721.61	\$25,078.39	\$0.00	\$6,721.61	\$25,078.39	\$25,078.39	\$0.00
2161 Material de limpieza	\$28,500.00	\$3,300.00	\$31,800.00	\$25,078.39	\$6,721.61	\$25,078.39	\$0.00	\$6,721.61	\$25,078.39	\$25,078.39	\$0.00
2200 ALIMENTOS Y UTENSILIOS	\$10,500.00	\$21,200.00	\$31,700.00	\$28,842.86	\$2,857.14	\$28,842.86	\$0.00	\$2,857.14	\$28,842.86	\$28,842.86	\$0.00
2210 Productos alimenticios para personas	\$10,500.00	\$19,400.00	\$29,900.00	\$28,426.11	\$1,473.89	\$28,426.11	\$0.00	\$1,473.89	\$28,426.11	\$28,426.11	\$0.00
2211 Productos alimenticios para personas	\$10,500.00	\$19,400.00	\$29,900.00	\$28,426.11	\$1,473.89	\$28,426.11	\$0.00	\$1,473.89	\$28,426.11	\$28,426.11	\$0.00
2212 Alimentación en eventos oficiales	\$0.00	\$3,768.00	\$3,768.00	\$2,930.46	\$837.54	\$2,930.46	\$0.00	\$837.54	\$2,930.46	\$2,930.46	\$0.00
2230 Utensilios para el servicio de alimentación	\$0.00	\$1,800.00	\$1,800.00	\$416.75	\$1,383.25	\$416.75	\$0.00	\$1,383.25	\$416.75	\$416.75	\$0.00
2231 Utensilios para el servicio de alimentación	\$0.00	\$1,800.00	\$1,800.00	\$416.75	\$1,383.25	\$416.75	\$0.00	\$1,383.25	\$416.75	\$416.75	\$0.00
2300 MATERIAS PRIMAS Y MATERIALES DE PRODUCCIÓN	\$0.00	\$500.00	\$500.00	\$161.39	\$338.61	\$161.39	\$0.00	\$338.61	\$161.39	\$161.39	\$0.00
2350 Productos químicos, farmacéuticos y de laboratorio adqui	\$0.00	\$500.00	\$500.00	\$161.39	\$338.61	\$161.39	\$0.00	\$338.61	\$161.39	\$161.39	\$0.00
2351 Productos químicos, farmacéuticos y de laboratorio adqui	\$0.00	\$500.00	\$500.00	\$161.39	\$338.61	\$161.39	\$0.00	\$338.61	\$161.39	\$161.39	\$0.00
2400 MATERIALES Y ARTÍCULOS DE CONSTRUCCIÓN Y D	\$1,500.00	\$10,000.00	\$11,500.00	\$5,046.00	\$6,454.00	\$5,046.00	\$0.00	\$6,454.00	\$5,046.00	\$5,046.00	\$0.00
2450 Material eléctrico y electrónico	\$1,500.00	\$10,000.00	\$11,500.00	\$5,046.00	\$6,454.00	\$5,046.00	\$0.00	\$6,454.00	\$5,046.00	\$5,046.00	\$0.00
2451 Material eléctrico y electrónico	\$1,500.00	\$10,000.00	\$11,500.00	\$5,046.00	\$6,454.00	\$5,046.00	\$0.00	\$6,454.00	\$5,046.00	\$5,046.00	\$0.00
2600 COMBUSTIBLES, LUBRICANTES Y ADITIVOS	\$18,500.00	\$65,000.00	\$83,500.00	\$80,000.00	\$3,500.00	\$80,000.00	\$0.00	\$3,500.00	\$80,000.00	\$80,000.00	\$0.00
2610 Combustibles, lubricantes y aditivos	\$18,500.00	\$65,000.00	\$83,500.00	\$80,000.00	\$3,500.00	\$80,000.00	\$0.00	\$3,500.00	\$80,000.00	\$80,000.00	\$0.00
2611 Combustibles, lubricantes y aditivos	\$18,500.00	\$65,000.00	\$83,500.00	\$80,000.00	\$3,500.00	\$80,000.00	\$0.00	\$3,500.00	\$80,000.00	\$80,000.00	\$0.00
2900 HERRAMIENTAS, REFACCIONES Y ACCESORIOS MEI	\$20,500.00	\$13,000.00	\$33,500.00	\$4,540.60	\$28,959.40	\$4,540.60	\$0.00	\$28,959.40	\$4,540.60	\$4,540.60	\$0.00
2920 Refacciones y accesorios menores de edificios	\$0.00	\$600.00	\$600.00	\$440.00	\$160.00	\$440.00	\$0.00	\$160.00	\$440.00	\$440.00	\$0.00
2921 Refacciones y accesorios menores de edificios	\$0.00	\$600.00	\$600.00	\$440.00	\$160.00	\$440.00	\$0.00	\$160.00	\$440.00	\$440.00	\$0.00
2930 Refacciones y accesorios menores de mobiliario y equip	\$10,000.00	-\$900.00	\$9,100.00	\$899.00	\$8,201.00	\$899.00	\$0.00	\$8,201.00	\$899.00	\$899.00	\$0.00



TRIBUNAL ELECTORAL DEL ESTADO SAN LUIS POTOSI
SAN LUIS POTOSI
Estado del Ejercicio del Presupuesto de Egresos por Fuente de Financiamiento Al 31/jul./2024

Objeto del Gasto	Aprobado	Ampliaciones / (Reducciones)	Presupuesto Vigente	Comprometido	Presupuesto Disponible para Comprometer	Devengado	Comprometido o No Devengado	Ejercido	Pagado	Cuentas por Pagar	
										Sin Devenegar	Deuda
2931 Refacciones y accesorios menores de mobiliario y equip	\$10,000.00	-\$600.00	\$9,400.00	\$899.00	\$9,501.00	\$899.00	\$0.00	\$899.00	\$899.00	\$0.00	\$0.00
2940 Refacciones y accesorios menores de equipo de comput	\$0.00	\$13,000.00	\$13,000.00	\$3,201.60	\$9,798.40	\$3,201.60	\$0.00	\$3,201.60	\$3,201.60	\$0.00	\$0.00
2941 Refacciones y accesorios menores de equipo de comput	\$0.00	\$13,000.00	\$13,000.00	\$3,201.60	\$9,798.40	\$3,201.60	\$0.00	\$3,201.60	\$3,201.60	\$0.00	\$0.00
2980 Refacciones y accesorios menores de equipo de transpo	\$10,500.00	\$0.00	\$10,500.00	\$0.00	\$10,500.00	\$0.00	\$0.00	\$0.00	\$0.00	\$0.00	\$0.00
2981 Refacciones y accesorios menores de equipo de transpo	\$10,500.00	\$0.00	\$10,500.00	\$0.00	\$10,500.00	\$0.00	\$0.00	\$0.00	\$0.00	\$0.00	\$0.00
3000 SERVICIOS GENERALES	\$1,191,790.00	\$701,230.00	\$1,893,020.00	\$1,159,564.63	\$733,455.37	\$1,155,202.57	\$4,362.06	\$1,098,667.57	\$1,088,667.57	\$6,535.00	\$0.00
3100 SERVICIOS BÁSICOS	\$144,335.00	\$50,200.00	\$194,535.00	\$143,739.97	\$50,795.03	\$143,739.97	\$0.00	\$143,739.97	\$143,739.97	\$0.00	\$0.00
3110 Energía eléctrica	\$70,000.00	-\$13,300.00	\$56,700.00	\$40,571.00	\$16,129.00	\$40,571.00	\$0.00	\$40,571.00	\$40,571.00	\$0.00	\$0.00
3111 Energía eléctrica	\$70,000.00	-\$13,300.00	\$56,700.00	\$40,571.00	\$16,129.00	\$40,571.00	\$0.00	\$40,571.00	\$40,571.00	\$0.00	\$0.00
3130 Agua	\$1,600.00	\$24,500.00	\$26,100.00	\$12,931.00	\$13,169.00	\$12,931.00	\$0.00	\$12,931.00	\$12,931.00	\$0.00	\$0.00
3131 Agua	\$1,600.00	\$24,500.00	\$26,100.00	\$12,931.00	\$13,169.00	\$12,931.00	\$0.00	\$12,931.00	\$12,931.00	\$0.00	\$0.00
3140 Telefonía tradicional	\$31,500.00	-\$2,000.00	\$29,500.00	\$18,071.13	\$11,428.87	\$18,071.13	\$0.00	\$18,071.13	\$18,071.13	\$0.00	\$0.00
3141 Telefonía tradicional	\$31,500.00	-\$2,000.00	\$29,500.00	\$18,071.13	\$11,428.87	\$18,071.13	\$0.00	\$18,071.13	\$18,071.13	\$0.00	\$0.00
3170 Servicios de acceso de Internet, redes y procesamiento c	\$18,200.00	-\$1,050.00	\$17,150.00	\$9,868.00	\$9,868.00	\$9,868.00	\$0.00	\$9,868.00	\$9,868.00	\$0.00	\$0.00
3171 Servicios de acceso de Internet, redes y procesamiento c	\$18,200.00	-\$1,050.00	\$17,150.00	\$9,868.00	\$9,868.00	\$9,868.00	\$0.00	\$9,868.00	\$9,868.00	\$0.00	\$0.00
3180 Servicios postales y telegráficos	\$22,035.00	\$42,050.00	\$64,085.00	\$63,884.84	\$200.16	\$63,884.84	\$0.00	\$63,884.84	\$63,884.84	\$0.00	\$0.00
3181 Servicios postales y telegráficos	\$22,035.00	\$42,050.00	\$64,085.00	\$63,884.84	\$200.16	\$63,884.84	\$0.00	\$63,884.84	\$63,884.84	\$0.00	\$0.00
3200 SERVICIOS DE ARRENDAMIENTO	\$644,022.00	\$91,745.00	\$735,767.00	\$444,746.31	\$291,020.69	\$440,384.25	\$4,362.06	\$440,384.25	\$440,384.25	\$0.00	\$0.00
3220 Arrendamiento de edificios	\$579,598.00	\$64,000.00	\$643,598.00	\$384,766.20	\$258,831.80	\$384,766.20	\$0.00	\$384,766.20	\$384,766.20	\$0.00	\$0.00
3221 Arrendamiento de edificios	\$579,598.00	\$64,000.00	\$643,598.00	\$384,766.20	\$258,831.80	\$384,766.20	\$0.00	\$384,766.20	\$384,766.20	\$0.00	\$0.00
3230 Arrendamiento de mobiliario y equipo de administración,	\$48,172.00	\$24,500.00	\$72,672.00	\$43,866.11	\$28,815.89	\$43,866.11	\$0.00	\$43,866.11	\$43,866.11	\$0.00	\$0.00
3231 Arrendamiento de mobiliario y equipo de administración,	\$48,172.00	\$24,500.00	\$72,672.00	\$43,866.11	\$28,815.89	\$43,866.11	\$0.00	\$43,866.11	\$43,866.11	\$0.00	\$0.00
3270 Arrendamiento de activos intangibles	\$16,252.00	\$3,245.00	\$19,497.00	\$16,124.00	\$3,373.00	\$16,124.00	\$0.00	\$16,124.00	\$16,124.00	\$0.00	\$0.00
3271 Arrendamiento de activos intangibles	\$16,252.00	\$3,245.00	\$19,497.00	\$16,124.00	\$3,373.00	\$16,124.00	\$0.00	\$16,124.00	\$16,124.00	\$0.00	\$0.00
3300 SERVICIOS PROFESIONALES, CIENTÍFICOS, TÉCNICI	\$9,500.00	-\$3,400.00	\$6,100.00	\$6,067.92	\$32.08	\$6,067.92	\$0.00	\$6,067.92	\$6,067.92	\$0.00	\$0.00
3310 Servicios legales, de contabilidad, auditoría y relacionad	\$4,000.00	-\$4,000.00	\$0.00	\$0.00	\$0.00	\$0.00	\$0.00	\$0.00	\$0.00	\$0.00	\$0.00
3311 Servicios legales, de contabilidad, auditoría y relacionad	\$4,000.00	-\$4,000.00	\$0.00	\$0.00	\$0.00	\$0.00	\$0.00	\$0.00	\$0.00	\$0.00	\$0.00
3360 Servicios de apoyo administrativo, fotocopiad	\$0.00	\$300.00	\$300.00	\$277.98	\$22.02	\$277.98	\$0.00	\$277.98	\$277.98	\$0.00	\$0.00
3361 Servicios de apoyo administrativo, fotocopiad	\$0.00	\$300.00	\$300.00	\$277.98	\$22.02	\$277.98	\$0.00	\$277.98	\$277.98	\$0.00	\$0.00
3380 Servicios de apoyo administrativo, fotocopiado e impresi	\$5,500.00	\$300.00	\$5,800.00	\$5,789.94	\$10.06	\$5,789.94	\$0.00	\$5,789.94	\$5,789.94	\$0.00	\$0.00
3381 Servicios de vigilancia	\$5,500.00	\$300.00	\$5,800.00	\$5,789.94	\$10.06	\$5,789.94	\$0.00	\$5,789.94	\$5,789.94	\$0.00	\$0.00



Lic: ignacio
Rep: rptEstadoPresupuestoEgresos_FF

TRIBUNAL ELECTORAL DEL ESTADO SAN LUIS POTOSI
SAN LUIS POTOSI
Estado del Ejercicio del Presupuesto de Egresos por Fuente de Financiamiento Al 31/jul./2024

Fecha y hora de impresión: 06/ago./2024 12:04 p. m.

Objeto del Gasto	Unidad Administrativa	Aprobado	Ampliaciones / (Reducciones)	Presupuesto Vigente	Comprometido	Presupuesto Disponible para Comprometer		Comprometido o No Devengado	Devengado	Presupuesto Sin Devengar	Ejercido	Pagado	Cuentas por Pagar	Deuda
						Disponible para Comprometer	Devengado							
3400	SERVICIOS FINANCIEROS, BANCARIOS Y COMERCIA	\$50,100.00	\$6,000.00	\$56,100.00	\$54,949.97	\$1,160.03	\$3.00	\$3.00	\$54,949.97	\$1,160.03	\$54,949.97	\$54,949.97	\$0.00	\$0.00
3410	Servicios financieros y bancarios	\$100.00	\$1,000.00	\$1,100.00	\$92.80	\$1,007.20	\$0.00	\$0.00	\$92.80	\$1,007.20	\$92.80	\$92.80	\$0.00	\$0.00
3411	Servicios financieros y bancarios	\$100.00	\$1,000.00	\$1,100.00	\$92.80	\$1,007.20	\$0.00	\$0.00	\$92.80	\$1,007.20	\$92.80	\$92.80	\$0.00	\$0.00
3450	Seguro de bienes patrimoniales	\$50,000.00	\$5,000.00	\$55,000.00	\$54,857.17	\$142.83	\$0.00	\$0.00	\$54,857.17	\$142.83	\$54,857.17	\$54,857.17	\$0.00	\$0.00
3451	Seguro de bienes patrimoniales	\$50,000.00	\$5,000.00	\$55,000.00	\$54,857.17	\$142.83	\$0.00	\$0.00	\$54,857.17	\$142.83	\$54,857.17	\$54,857.17	\$0.00	\$0.00
3500	SERVICIOS DE INSTALACION, REPARACION, MANTE	\$35,500.00	\$157,837.00	\$193,337.00	\$113,392.18	\$79,944.82	\$0.00	\$0.00	\$113,392.18	\$79,944.82	\$113,392.18	\$113,392.18	\$0.00	\$0.00
3510	Conservación y mantenimiento menor de inmuebles	\$12,500.00	\$57,785.00	\$70,285.00	\$55,099.11	\$15,185.89	\$0.00	\$0.00	\$55,099.11	\$15,185.89	\$55,099.11	\$55,099.11	\$0.00	\$0.00
3511	Conservación y mantenimiento menor de inmuebles	\$12,500.00	\$57,785.00	\$70,285.00	\$55,099.11	\$15,185.89	\$0.00	\$0.00	\$55,099.11	\$15,185.89	\$55,099.11	\$55,099.11	\$0.00	\$0.00
3520	Instalación, reparación y mantenimiento de mobiliario y e	\$0.00	\$60,552.00	\$60,552.00	\$48,280.02	\$12,271.98	\$0.00	\$0.00	\$48,280.02	\$12,271.98	\$48,280.02	\$48,280.02	\$0.00	\$0.00
3521	Instalación, reparación y mantenimiento de mobiliario y e	\$0.00	\$60,552.00	\$60,552.00	\$48,280.02	\$12,271.98	\$0.00	\$0.00	\$48,280.02	\$12,271.98	\$48,280.02	\$48,280.02	\$0.00	\$0.00
3530	Instalación, reparación y mantenimiento de equipo de có	\$4,000.00	\$18,500.00	\$22,500.00	\$812.00	\$21,688.00	\$0.00	\$0.00	\$812.00	\$21,688.00	\$812.00	\$812.00	\$0.00	\$0.00
3531	Instalación, reparación y mantenimiento de equipo de có	\$4,000.00	\$18,500.00	\$22,500.00	\$812.00	\$21,688.00	\$0.00	\$0.00	\$812.00	\$21,688.00	\$812.00	\$812.00	\$0.00	\$0.00
3550	Reparación y mantenimiento de equipo de transporte	\$12,000.00	\$12,000.00	\$24,000.00	\$1,115.01	\$22,884.99	\$0.00	\$0.00	\$1,115.01	\$22,884.99	\$1,115.01	\$1,115.01	\$0.00	\$0.00
3551	Reparación y mantenimiento de equipo de transporte	\$12,000.00	\$12,000.00	\$24,000.00	\$1,115.01	\$22,884.99	\$0.00	\$0.00	\$1,115.01	\$22,884.99	\$1,115.01	\$1,115.01	\$0.00	\$0.00
3558	Servicios de limpieza y manejo de desechos	\$0.00	\$2,300.00	\$2,300.00	\$215.01	\$2,084.99	\$0.00	\$0.00	\$215.01	\$2,084.99	\$215.01	\$215.01	\$0.00	\$0.00
3580	Servicios de limpieza y manejo de desechos	\$0.00	\$2,300.00	\$2,300.00	\$215.01	\$2,084.99	\$0.00	\$0.00	\$215.01	\$2,084.99	\$215.01	\$215.01	\$0.00	\$0.00
3581	Servicios de limpieza y manejo de desechos	\$0.00	\$2,300.00	\$2,300.00	\$215.01	\$2,084.99	\$0.00	\$0.00	\$215.01	\$2,084.99	\$215.01	\$215.01	\$0.00	\$0.00
3590	Servicios de jardinería y fumigación	\$5,000.00	\$11,000.00	\$16,000.00	\$8,086.04	\$7,913.96	\$0.00	\$0.00	\$8,086.04	\$7,913.96	\$8,086.04	\$8,086.04	\$0.00	\$0.00
3591	Servicios de jardinería y fumigación	\$5,000.00	\$11,000.00	\$16,000.00	\$8,086.04	\$7,913.96	\$0.00	\$0.00	\$8,086.04	\$7,913.96	\$8,086.04	\$8,086.04	\$0.00	\$0.00
3700	SERVICIOS DE TRASLADOS Y VIÁTICOS	\$50,000.00	\$50,900.00	\$100,900.00	\$24,803.28	\$76,096.72	\$0.00	\$0.00	\$24,803.28	\$76,096.72	\$24,803.28	\$24,803.28	\$0.00	\$0.00
3750	Viáticos en el país	\$50,000.00	\$50,900.00	\$100,900.00	\$24,803.28	\$76,096.72	\$0.00	\$0.00	\$24,803.28	\$76,096.72	\$24,803.28	\$24,803.28	\$0.00	\$0.00
3751	Viáticos en el país	\$50,000.00	\$50,900.00	\$100,900.00	\$24,803.28	\$76,096.72	\$0.00	\$0.00	\$24,803.28	\$76,096.72	\$24,803.28	\$24,803.28	\$0.00	\$0.00
3900	OTROS SERVICIOS GENERALES	\$258,333.00	\$347,948.00	\$606,281.00	\$371,865.00	\$234,416.00	\$0.00	\$0.00	\$371,865.00	\$234,416.00	\$305,330.00	\$305,330.00	\$66,555.00	\$0.00
3920	Impuestos y derechos	\$4,000.00	\$0.00	\$4,000.00	\$3,852.00	\$148.00	\$0.00	\$0.00	\$3,852.00	\$148.00	\$3,852.00	\$3,852.00	\$0.00	\$0.00
3921	Impuestos y derechos	\$4,000.00	\$0.00	\$4,000.00	\$3,852.00	\$148.00	\$0.00	\$0.00	\$3,852.00	\$148.00	\$3,852.00	\$3,852.00	\$0.00	\$0.00
3950	Penas, multas, accesorios y actualizaciones	\$0.00	\$6,000.00	\$6,000.00	\$5,852.00	\$148.00	\$0.00	\$0.00	\$5,852.00	\$148.00	\$5,852.00	\$5,852.00	\$0.00	\$0.00
3951	Penas, multas, accesorios y actualizaciones	\$0.00	\$6,000.00	\$6,000.00	\$5,852.00	\$148.00	\$0.00	\$0.00	\$5,852.00	\$148.00	\$5,852.00	\$5,852.00	\$0.00	\$0.00
3980	Impuesto sobre nóminas y otros que se derivan de una n	\$254,333.00	\$341,948.00	\$596,281.00	\$382,161.00	\$234,120.00	\$0.00	\$0.00	\$382,161.00	\$234,120.00	\$235,626.00	\$235,626.00	\$66,535.00	\$0.00
3981	Impuesto sobre nóminas y otros que se derivan de una n	\$254,333.00	\$341,948.00	\$596,281.00	\$382,161.00	\$234,120.00	\$0.00	\$0.00	\$382,161.00	\$234,120.00	\$235,626.00	\$235,626.00	\$66,535.00	\$0.00
5000	BIENES MUEBLES, INMUEBLES E INTANGIBLE	\$0.00	\$50,370.00	\$50,370.00	\$48,610.91	\$1,759.09	\$0.00	\$0.00	\$48,610.91	\$1,759.09	\$48,610.91	\$48,610.91	\$0.00	\$0.00
5100	MOBILIARIO Y EQUIPO DE ADMINISTRACIÓN	\$0.00	\$6,150.00	\$6,150.00	\$6,396.01	\$1,753.99	\$0.00	\$0.00	\$6,396.01	\$1,753.99	\$6,396.01	\$6,396.01	\$0.00	\$0.00



TRIBUNAL ELECTORAL DEL ESTADO SAN LUIS POTOSI
SAN LUIS POTOSI

Estado del Ejercicio del Presupuesto de Egresos por Fuente de Financiamiento Al 31/jul./2024

Fecha y hora de impresión: 06/ago./2024 12:04 p. m.

Usu. Igració
 Rep: rptEstadoPresupuestoEgresos_FF

Objeto del Gasto	Unidad Administrativa	Aprobado	Ampliaciones / (reducciones)	Presupuesto Vigente	Presupuesto Disponible para Comprometer	Comprometido	Devengado	Comprometido o No Devengado	Presupuesto Sin Devenegar	Ejercido	Cuentas por Pagar	
											Pagado	Deuda
5110	Muebles de oficina y estantería	\$0.00	\$5,200.00	\$5,200.00	\$102.99	\$5,097.01	\$5,097.01	\$0.00	\$102.99	\$5,097.01	\$5,097.01	\$0.00
5111	Muebles de oficina y estantería	\$0.00	\$5,200.00	\$5,200.00	\$102.99	\$5,097.01	\$5,097.01	\$0.00	\$102.99	\$5,097.01	\$5,097.01	\$0.00
5120	Muebles, excepto de oficina y estantería	\$0.00	\$2,950.00	\$2,950.00	\$1,651.00	\$1,299.00	\$1,299.00	\$0.00	\$1,651.00	\$1,299.00	\$1,299.00	\$0.00
5121	Muebles, excepto de oficina y estantería	\$0.00	\$2,950.00	\$2,950.00	\$1,651.00	\$1,299.00	\$1,299.00	\$0.00	\$1,651.00	\$1,299.00	\$1,299.00	\$0.00
5600	MAQUINARIA, OTROS EQUIPOS Y HERRAMIENTAS	\$0.00	\$42,220.00	\$42,220.00	\$5.10	\$42,214.90	\$42,214.90	\$0.00	\$5.10	\$42,214.90	\$42,214.90	\$0.00
5640	Sistemas de aire acondicionado, calefacción y de refri	\$0.00	\$42,220.00	\$42,220.00	\$5.10	\$42,214.90	\$42,214.90	\$0.00	\$5.10	\$42,214.90	\$42,214.90	\$0.00
5641	Sistemas de aire acondicionado, calefacción y de refri	\$0.00	\$42,220.00	\$42,220.00	\$5.10	\$42,214.90	\$42,214.90	\$0.00	\$5.10	\$42,214.90	\$42,214.90	\$0.00
RECURSOS ESTATALES BANORTE		\$30,000,000.00	\$1,500,000.00	\$31,500,000.00	\$14,498,134.75	\$17,001,865.25	\$16,997,503.19	\$4,362.06	\$14,602,496.81	\$16,726,067.54	\$16,726,067.54	\$271,435.65
Total Final		\$30,000,000.00	\$1,500,000.00	\$31,500,000.00	\$14,498,134.75	\$17,001,865.25	\$16,997,503.19	\$4,362.06	\$14,602,496.81	\$16,726,067.54	\$16,726,067.54	\$271,435.65

MAESTRO VICTOR NICOLAS JUAREZ AGUILAR
 PRESIDENTE DEL TRIBUNAL ELECTORAL

LIC. CESAR JESUS PORRAS FLORES
 SECRETARIO EJECUTIVO



Gobierno (Federal/Estatal/Municipal) de TRIBUNAL ELECTORAL DEL ESTADO SAN LUIS POTOSI
SAN LUIS POTOSI

Estado Analítico del Ejercicio del Presupuesto de Egresos

Usr: ignacio
Rep: rptEstadoPresupuestoEgresos_UA3_GB_SC

Clasificación Administrativa
Del 01/ene./2024 Al 31/jul./2024

Fecha y hora de Impresión
06/ago./2024
12:05 p. m.

Concepto	Egresos						Subejercicio
	Aprobado	Ampliaciones / (Reducciones)	Modificado	Devengado	Pagado		
ORGANOS AUTONOMOS	1	2	3=(1+2)	4	5	6 = (3 - 4)	
	\$30,000,000.00	\$1,500,000.00	\$31,500,000.00	\$16,997,503.19	\$16,726,067.54	\$14,502,496.81	
TOTAL DEL GASTO	\$30,000,000.00	\$1,500,000.00	\$31,500,000.00	\$16,997,503.19	\$16,726,067.54	\$14,502,496.81	

MAESTRO VICTOR NICOLAS JUAREZ AGUILAR
PRESIDENTE DEL TRIBUNAL ELECTORAL

LIC.CESAR JESUS PORRAS FLORES
SECRETARIO EJECUTIVO



Sector Paraestatal del Gobierno (Federal/Estatal/Municipal) de TRIBUNAL ELECTORAL DEL ESTADO
SAN LUIS POTOSÍ

Usr: ignacio
Rep: rpt:EstadoPresupuestoEgresos_UA3_GB_SC

Estado Analítico del Ejercicio del Presupuesto de Egresos

Clasificación Administrativa
Del 01/ene./2024 Al 31/jul./2024

Fecha y hora de Impresión
06/ago./2024
12:05 p. m.

Concepto	Egresos				Subejercicio
	Aprobado	Ampliaciones / (Reducciones)	Modificado	Devengado	
1		2	3=(1+2)	4	5
					6 = (3 - 4)

MAESTRO VICTOR NICOLAS JUAREZ AGUILAR
PRESIDENTE DEL TRIBUNAL ELECTORAL

LIC.CESAR JESUS PORRAS FLORES
SECRETARIO EJECUTIVO



**TRIBUNAL ELECTORAL DEL ESTADO SAN LUIS POTOSI
SAN LUIS POTOSI**

Estado del Ejercicio del Presupuesto de Egresos por Capítulo del Gasto Al

Usu: Ignacio
Rep: rptEstadoPresupuestoEgresos_AprMod

Fecha y hora de Impresión 08/ago./2024
12:06 p. m.

Objeto del Gasto	Aprobado	Ampliación	Reducción	Modificado
1000 SERVICIOS PERSONALES	\$28,602,830.00	\$700,000.00	\$100,000.00	\$29,202,830.00
1100 REMUNERACIONES AL PERSONAL DE CARÁCTER PI	\$15,149,473.00	\$0.00	\$0.00	\$15,149,473.00
1130 Sueldos base al personal permanente	\$15,149,473.00	\$0.00	\$0.00	\$15,149,473.00
1131 Sueldos base al personal permanente	\$9,891,095.00	\$0.00	\$0.00	\$9,891,095.00
1132 COMPENSACION GARANTIZADA	\$5,258,378.00	\$0.00	\$0.00	\$5,258,378.00
1300 REMUNERACIONES ADICIONALES Y ESPECIALES	\$4,828,760.00	\$600,000.00	\$100,000.00	\$5,328,760.00
1320 Primas de vacaciones, dominical y gratificación de fin de	\$2,899,534.00	\$0.00	\$0.00	\$2,899,534.00
1321 Primas de vacaciones, dominical y gratificación de fin de	\$399,936.00	\$0.00	\$0.00	\$399,936.00
1323 GRATIFICACION DE FIN DE AÑO (AGUINALDO)	\$2,499,598.00	\$0.00	\$0.00	\$2,499,598.00
1340 Compensaciones	\$1,929,226.00	\$600,000.00	\$100,000.00	\$2,429,226.00
1341 Compensaciones	\$1,929,226.00	\$600,000.00	\$100,000.00	\$2,429,226.00
1400 SEGURIDAD SOCIAL	\$4,117,581.00	\$100,000.00	\$0.00	\$4,217,581.00
1410 Aportaciones de seguridad social	\$1,510,663.00	\$0.00	\$0.00	\$1,510,663.00
1411 Aportaciones de seguridad social	\$1,510,663.00	\$0.00	\$0.00	\$1,510,663.00
1420 Aportaciones a fondos de vivienda	\$994,003.00	\$0.00	\$0.00	\$994,003.00
1421 Aportaciones a fondos de vivienda	\$994,003.00	\$0.00	\$0.00	\$994,003.00
1430 Aportaciones al sistema para el retiro	\$1,240,715.00	\$0.00	\$0.00	\$1,240,715.00
1431 Aportaciones al sistema para el retiro	\$397,600.00	\$0.00	\$0.00	\$397,600.00
1432 RETIRO CESANTIA Y VEJEZ	\$843,115.00	\$0.00	\$0.00	\$843,115.00
1440 Aportaciones para seguros	\$372,200.00	\$100,000.00	\$0.00	\$472,200.00
1444 SEGURO DE GASTOS MEDICOS MAYORES	\$372,200.00	\$100,000.00	\$0.00	\$472,200.00
1500 OTRAS PRESTACIONES SOCIALES Y ECONÓMICAS	\$2,528,800.00	\$0.00	\$0.00	\$2,528,800.00
1510 Cuotas para el fondo de ahorro y fondo de trabajo	\$989,109.00	\$0.00	\$0.00	\$989,109.00
1511 Cuotas para el fondo de ahorro y fondo de trabajo	\$989,109.00	\$0.00	\$0.00	\$989,109.00
1540 Prestaciones contractuales	\$1,539,691.00	\$0.00	\$0.00	\$1,539,691.00
1541 Prestaciones contractuales	\$1,539,691.00	\$0.00	\$0.00	\$1,539,691.00
1700 PAGO DE ESTÍMULOS A SERVIDORES PÚBLICOS	\$1,978,216.00	\$0.00	\$0.00	\$1,978,216.00
1710 Estímulos	\$1,978,216.00	\$0.00	\$0.00	\$1,978,216.00
1711 Estímulos	\$1,978,216.00	\$0.00	\$0.00	\$1,978,216.00
2000 MATERIALES Y SUMINISTROS	\$205,380.00	\$205,669.00	\$57,269.00	\$353,780.00
2100 MATERIALES DE ADMINISTRACIÓN, EMISIÓN DE DO	\$154,380.00	\$93,000.00	\$54,300.00	\$193,080.00
2110 Materiales, útiles y equipos menores de oficina	\$57,550.00	\$50,000.00	\$40,600.00	\$66,950.00
2111 Materiales, útiles y equipos menores de oficina	\$57,550.00	\$50,000.00	\$40,600.00	\$66,950.00
2120 Materiales y útiles de impresión y reproducción	\$830.00	\$0.00	\$0.00	\$830.00
2121 Materiales y útiles de impresión y reproducción	\$830.00	\$0.00	\$0.00	\$830.00
2140 Materiales, útiles y equipos menores de tecnologías de li	\$32,500.00	\$33,000.00	\$3,000.00	\$62,500.00
2141 Materiales, útiles y equipos menores de tecnologías de li	\$32,500.00	\$33,000.00	\$3,000.00	\$62,500.00
2150 Material impreso e información digital	\$35,000.00	\$0.00	\$4,000.00	\$31,000.00
2151 Material impreso e información digital	\$35,000.00	\$0.00	\$4,000.00	\$31,000.00
2160 Material de limpieza	\$28,500.00	\$10,000.00	\$6,700.00	\$31,800.00
2161 Material de limpieza	\$28,500.00	\$10,000.00	\$6,700.00	\$31,800.00
2200 ALIMENTOS Y UTENSILIOS	\$10,500.00	\$23,569.00	\$2,369.00	\$31,700.00
2210 Productos alimenticios para personas	\$10,500.00	\$21,769.00	\$2,369.00	\$29,900.00
2211 Productos alimenticios para personas	\$10,500.00	\$18,000.00	\$2,369.00	\$26,131.00
2212 Alimentacion en eventos oficiales	\$0.00	\$3,769.00	\$0.00	\$3,769.00
2230 Utensilios para el servicio de alimentación	\$0.00	\$1,800.00	\$0.00	\$1,800.00
2231 Utensilios para el servicio de alimentación	\$0.00	\$1,800.00	\$0.00	\$1,800.00
2300 MATERIAS PRIMAS Y MATERIALES DE PRODUCCIÓN	\$0.00	\$500.00	\$0.00	\$500.00
2350 Productos químicos, farmacéuticos y de laboratorio adqu	\$0.00	\$500.00	\$0.00	\$500.00
2351 Productos químicos, farmacéuticos y de laboratorio adqu	\$0.00	\$500.00	\$0.00	\$500.00




TRIBUNAL ELECTORAL DEL ESTADO SAN LUIS POTOSI
SAN LUIS POTOSI
Estado del Ejercicio del Presupuesto de Egresos por Capítulo del Gasto AI

Usu: Ignacio

Rep: rptEstadoPresupuestoEgresos_AprMod

Fecha y hora de Impresión | 06/ago./2024
12:06 p. m.

Objeto del Gasto	Aprobado	Ampliación	Reducción	Modificado
2400 MATERIALES Y ARTÍCULOS DE CONSTRUCCIÓN Y DI	\$1,500.00	\$10,000.00	\$0.00	\$11,500.00
2460 Material eléctrico y electrónico	\$1,500.00	\$10,000.00	\$0.00	\$11,500.00
2461 Material eléctrico y electrónico	\$1,500.00	\$10,000.00	\$0.00	\$11,500.00
2600 COMBUSTIBLES, LUBRICANTES Y ADITIVOS	\$18,500.00	\$65,000.00	\$0.00	\$83,500.00
2610 Combustibles, lubricantes y aditivos	\$18,500.00	\$65,000.00	\$0.00	\$83,500.00
2611 Combustibles, lubricantes y aditivos	\$18,500.00	\$65,000.00	\$0.00	\$83,500.00
2900 HERRAMIENTAS, REFACCIONES Y ACCESORIOS MEI	\$20,500.00	\$13,600.00	\$600.00	\$33,500.00
2920 Refacciones y accesorios menores de edificios	\$0.00	\$600.00	\$0.00	\$600.00
2921 Refacciones y accesorios menores de edificios	\$0.00	\$600.00	\$0.00	\$600.00
2930 Refacciones y accesorios menores de mobiliario y equip	\$10,000.00	\$0.00	\$600.00	\$9,400.00
2931 Refacciones y accesorios menores de mobiliario y equip	\$10,000.00	\$0.00	\$600.00	\$9,400.00
2940 Refacciones y accesorios menores de equipo de cómput	\$0.00	\$13,000.00	\$0.00	\$13,000.00
2941 Refacciones y accesorios menores de equipo de cómput	\$0.00	\$13,000.00	\$0.00	\$13,000.00
2960 Refacciones y accesorios menores de equipo de transpor	\$10,500.00	\$0.00	\$0.00	\$10,500.00
2961 Refacciones y accesorios menores de equipo de transpor	\$10,500.00	\$0.00	\$0.00	\$10,500.00
3000 SERVICIOS GENERALES	\$1,191,790.00	\$1,978,002.00	\$1,276,772.00	\$1,893,020.00
3100 SERVICIOS BÁSICOS	\$144,335.00	\$66,550.00	\$16,350.00	\$194,535.00
3110 Energía eléctrica	\$70,000.00	\$0.00	\$13,300.00	\$56,700.00
3111 Energía eléctrica	\$70,000.00	\$0.00	\$13,300.00	\$56,700.00
3130 Agua	\$1,600.00	\$24,500.00	\$0.00	\$26,100.00
3131 Agua	\$1,600.00	\$24,500.00	\$0.00	\$26,100.00
3140 Telefonía tradicional	\$31,500.00	\$0.00	\$2,000.00	\$29,500.00
3141 Telefonía tradicional	\$31,500.00	\$0.00	\$2,000.00	\$29,500.00
3170 Servicios de acceso de Internet, redes y procesamiento c	\$19,200.00	\$0.00	\$1,050.00	\$18,150.00
3171 Servicios de acceso de Internet, redes y procesamiento c	\$19,200.00	\$0.00	\$1,050.00	\$18,150.00
3180 Servicios postales y telegráficos	\$22,035.00	\$42,050.00	\$0.00	\$64,085.00
3181 Servicios postales y telegráficos	\$22,035.00	\$42,050.00	\$0.00	\$64,085.00
3200 SERVICIOS DE ARRENDAMIENTO	\$544,022.00	\$124,000.00	\$32,255.00	\$735,767.00
3220 Arrendamiento de edificios	\$579,598.00	\$64,000.00	\$0.00	\$643,598.00
3221 Arrendamiento de edificios	\$579,598.00	\$64,000.00	\$0.00	\$643,598.00
3230 Arrendamiento de mobiliario y equipo de administración,	\$48,172.00	\$50,000.00	\$25,500.00	\$72,672.00
3231 Arrendamiento de mobiliario y equipo de administración,	\$48,172.00	\$50,000.00	\$25,500.00	\$72,672.00
3270 Arrendamiento de activos intangibles	\$16,252.00	\$10,000.00	\$6,755.00	\$19,497.00
3271 Arrendamiento de activos intangibles	\$16,252.00	\$10,000.00	\$6,755.00	\$19,497.00
3300 SERVICIOS PROFESIONALES, CIENTÍFICOS, TÉCNICO	\$9,500.00	\$600.00	\$4,000.00	\$6,100.00
3310 Servicios legales, de contabilidad, auditoría y relacionado	\$4,000.00	\$0.00	\$4,000.00	\$0.00
3311 Servicios legales, de contabilidad, auditoría y relacionado	\$4,000.00	\$0.00	\$4,000.00	\$0.00
3360 Servicios de apoyo administrativo, traducción, fotocoplado	\$0.00	\$300.00	\$0.00	\$300.00
3361 Servicios de apoyo administrativo, fotocopiado e impresió	\$0.00	\$300.00	\$0.00	\$300.00
3380 Servicios de vigilancia	\$5,500.00	\$300.00	\$0.00	\$5,800.00
3381 Servicios de vigilancia	\$5,500.00	\$300.00	\$0.00	\$5,800.00
3400 SERVICIOS FINANCIEROS, BANCARIOS Y COMERCIA	\$50,100.00	\$16,000.00	\$10,000.00	\$56,100.00
3410 Servicios financieros y bancarios	\$100.00	\$1,000.00	\$0.00	\$1,100.00
3411 Servicios financieros y bancarios	\$100.00	\$1,000.00	\$0.00	\$1,100.00
3450 Seguro de bienes patrimoniales	\$50,000.00	\$15,000.00	\$10,000.00	\$55,000.00
3451 Seguro de bienes patrimoniales	\$50,000.00	\$15,000.00	\$10,000.00	\$55,000.00
3500 SERVICIOS DE INSTALACIÓN, REPARACIÓN, MANTE	\$35,500.00	\$206,852.00	\$49,015.00	\$193,337.00
3510 Conservación y mantenimiento menor de inmuebles	\$12,500.00	\$85,000.00	\$27,215.00	\$70,285.00
3511 Conservación y mantenimiento menor de inmuebles	\$12,500.00	\$85,000.00	\$27,215.00	\$70,285.00
3520 Instalación, reparación y mantenimiento de mobiliario y e	\$0.00	\$68,552.00	\$8,000.00	\$60,552.00



TRIBUNAL ELECTORAL DEL ESTADO SAN LUIS POTOSÍ
SAN LUIS POTOSÍ
Estado del Ejercicio del Presupuesto de Egresos por Capítulo del Gasto AI

Usu: ignacio

Rep: rptEstadoPresupuestoEgresos_AprMod

Fecha y hora de Impresión | 06/ago./2024 | 12:06 p. m.

Objeto del Gasto		Aprobado	Ampliación	Reducción	Modificado
3521	Instalación, reparación y mantenimiento de mobiliario y e	\$0.00	\$68,552.00	\$8,000.00	\$60,552.00
3530	Instalación, reparación y mantenimiento de equipo de có	\$4,000.00	\$20,000.00	\$1,500.00	\$22,500.00
3531	Instalación, reparación y mantenimiento de equipo de có	\$4,000.00	\$20,000.00	\$1,500.00	\$22,500.00
3550	Reparación y mantenimiento de equipo de transporte	\$12,000.00	\$22,300.00	\$10,300.00	\$24,000.00
3551	Reparación y mantenimiento de equipo de transporte	\$12,000.00	\$20,000.00	\$10,300.00	\$21,700.00
3558	Servicios de limpieza y manejos de desechos	\$0.00	\$2,300.00	\$0.00	\$2,300.00
3580	Servicios de limpieza y manejo de desechos	\$2,000.00	\$0.00	\$2,000.00	\$0.00
3581	Servicios de limpieza y manejo de desechos	\$2,000.00	\$0.00	\$2,000.00	\$0.00
3590	Servicios de jardinería y fumigación	\$5,000.00	\$11,000.00	\$0.00	\$16,000.00
3591	Servicios de jardinería y fumigación	\$5,000.00	\$11,000.00	\$0.00	\$16,000.00
3700	SERVICIOS DE TRASLADOS Y VIÁTICOS	\$50,000.00	\$58,000.00	\$7,100.00	\$100,900.00
3750	Viáticos en el país	\$50,000.00	\$58,000.00	\$7,100.00	\$100,900.00
3751	Viáticos en el país	\$50,000.00	\$58,000.00	\$7,100.00	\$100,900.00
3900	OTROS SERVICIOS GENERALES	\$258,333.00	\$1,506,000.00	\$1,158,052.00	\$606,281.00
3920	Impuestos y derechos	\$4,000.00	\$0.00	\$0.00	\$4,000.00
3921	Impuestos y derechos	\$4,000.00	\$0.00	\$0.00	\$4,000.00
3950	Penas, multas, accesorios y actualizaciones	\$0.00	\$6,000.00	\$0.00	\$6,000.00
3951	Penas, multas, accesorios y actualizaciones	\$0.00	\$6,000.00	\$0.00	\$6,000.00
3980	Impuesto sobre nóminas y otros que se deriven de una r	\$254,333.00	\$1,500,000.00	\$1,158,052.00	\$596,281.00
3981	Impuesto sobre nóminas y otros que se deriven de una r	\$254,333.00	\$1,500,000.00	\$1,158,052.00	\$596,281.00
5000	BIENES MUEBLES, INMUEBLES E INTANGIBLE	\$0.00	\$50,370.00	\$0.00	\$50,370.00
5100	MOBILIARIO Y EQUIPO DE ADMINISTRACIÓN	\$0.00	\$8,150.00	\$0.00	\$8,150.00
5110	Muebles de oficina y estantería	\$0.00	\$5,200.00	\$0.00	\$5,200.00
5111	Muebles de oficina y estantería	\$0.00	\$5,200.00	\$0.00	\$5,200.00
5120	Muebles excepto de oficina y estantería	\$0.00	\$2,950.00	\$0.00	\$2,950.00
5121	Muebles excepto de oficina y estantería	\$0.00	\$2,950.00	\$0.00	\$2,950.00
5600	MAQUINARIA, OTROS EQUIPOS Y HERRAMIENTAS	\$0.00	\$42,220.00	\$0.00	\$42,220.00
5640	Sistemas de aire acondicionado, calefacción y de refrige	\$0.00	\$42,220.00	\$0.00	\$42,220.00
5641	Sistemas de aire acondicionado, calefacción y de refrige	\$0.00	\$42,220.00	\$0.00	\$42,220.00
Total		\$30,000,000.00	\$2,934,041.00	\$1,434,041.00	\$31,500,000.00

MAESTRO VÍCTOR NICOLÁS JUÁREZ AGUILAR
PRESIDENTE DEL TRIBUNAL ELECTORAL

LIC. CÉSAR JESÚS PORRAS FLORES
SECRETARIO EJECUTIVO



Usr: Ignacio
Rep: rptAnaliticoPresupuestoIngresos

TRIBUNAL ELECTORAL DEL ESTADO SAN LUIS POTOSI SAN LUIS POTOSI

Estado Analítico Mensual de Ingresos

Al 31/Jul./2024

Fecha y hora de Impresión | 06/ago./2024 | 12:16 p. m.

Rubro de Ingreso	Presupuesto Vigente	Ene	Feb	Mar	Abr	May	Jun	Jul	Ago	Sep	Oct	Nov	Dic	Total (Vigente - Total)	Diferencia
51	Productos	\$518.36	\$309.76	\$452.16	\$505.05	\$753.52	\$941.32	\$655.71	\$0.00	\$0.00	\$0.00	\$0.00	\$0.00	\$4,335.88	\$0.00
51-01	Productos	\$518.36	\$309.76	\$452.16	\$505.05	\$753.52	\$941.32	\$655.71	\$0.00	\$0.00	\$0.00	\$0.00	\$0.00	\$4,335.88	\$0.00
51-01-01	PRODUCTOS	\$518.36	\$309.76	\$452.16	\$505.05	\$753.52	\$941.32	\$655.71	\$0.00	\$0.00	\$0.00	\$0.00	\$0.00	\$4,335.88	\$0.00
61	Aprovechamientos	\$0.00	\$0.00	\$115,992.50	\$115,992.50	\$115,992.50	\$115,992.50	\$115,992.50	\$0.00	\$0.00	\$0.00	\$0.00	\$0.00	\$579,992.50	\$0.00
61-02	Multas	\$0.00	\$0.00	\$115,992.50	\$115,992.50	\$115,992.50	\$115,992.50	\$115,992.50	\$0.00	\$0.00	\$0.00	\$0.00	\$0.00	\$579,992.50	\$0.00
61-02-01	MULTAS	\$0.00	\$0.00	\$115,992.50	\$115,992.50	\$115,992.50	\$115,992.50	\$115,992.50	\$0.00	\$0.00	\$0.00	\$0.00	\$0.00	\$579,992.50	\$0.00
91	Transferencias y Asignaciones	\$31,500,000.00	\$2,383,569.00	\$2,383,569.00	\$2,383,569.00	\$6,287,138.00	\$2,800,000.00	\$7,549,283.00	\$0.00	\$0.00	\$0.00	\$0.00	\$0.00	\$19,116,428.00	\$12,383,571.00
91-1000	SERVICIOS PERSONALES	\$28,602,830.00	\$2,383,569.00	\$2,383,569.00	\$2,383,569.00	\$4,767,138.00	\$2,383,569.00	\$2,383,569.00	\$0.00	\$0.00	\$0.00	\$0.00	\$0.00	\$16,684,993.00	\$11,917,847.00
91-2000	MATERIALES Y SUMINISTROS	\$2,897,170.00	\$0.00	\$0.00	\$0.00	\$0.00	\$17,115.00	\$88,480.00	\$0.00	\$0.00	\$0.00	\$0.00	\$0.00	\$136,920.00	\$88,460.00
91-3000	SERVICIOS GENERALES	\$0.00	\$0.00	\$0.00	\$0.00	\$0.00	\$0.00	\$88,480.00	\$0.00	\$0.00	\$0.00	\$0.00	\$0.00	\$2,294,526.00	\$88,460.00
	Total	\$32,084,298.36	\$2,383,878.76	\$2,500,013.66	\$463,788.55	\$8,040,660.02	\$5,196,863.82	\$2,866,141.21	\$0.00	\$0.00	\$0.00	\$0.00	\$0.00	\$19,700,727.38	\$12,383,571.00

MAESTRO VICTOR NICOLAS JUAREZ AGUILAR
PRESIDENTE DEL TRIBUNAL ELECTORAL

LIC. CESAR JESUS PORRAS FLORES
SECRETARIO EJECUTIVO



TRIBUNAL ELECTORAL DEL ESTADO SAN LUIS POTOSÍ

SAN LUIS POTOSÍ

Analfítico Mensual de Egresos Devengados por Capítulo del Gasto al 31/Jul/2024

(Cuentas en pesos y centavos)

Usuario: ignacio
 Reporte: AnalfíticoPresupuestoEgresos

Fecha y hora de Impresión | 08/ago./2024 | 12:08 p. m.

Objeto del Gasto	Presupuesto Vigente	Ene	Feb	Mar	Abr	May	Jun	Jul	Ago	Sep	Oct	Nov	Dic	Total	Diferencia (Vigente - Total)
1100 SERVICIOS PROFESIONALES	\$1,379,951.87	\$1,705,607.82	\$1,705,607.82	\$1,705,607.82	\$1,705,607.82	\$1,705,607.82	\$1,705,607.82	\$1,705,607.82	\$1,705,607.82	\$1,705,607.82	\$1,705,607.82	\$1,705,607.82	\$1,705,607.82	\$15,520,786.23	\$13,662,033.77
1101 SERVICIOS PROFESIONALES AL PERSONAL P.D.E.C.	\$1,149,473.00	\$1,298,197.88	\$1,298,197.88	\$1,298,197.88	\$1,298,197.88	\$1,298,197.88	\$1,298,197.88	\$1,298,197.88	\$1,298,197.88	\$1,298,197.88	\$1,298,197.88	\$1,298,197.88	\$1,298,197.88	\$6,984,840.52	\$6,164,832.48
1130 Sueldos base al personal permanente	\$15,149,473.00	\$1,298,197.88	\$1,298,197.88	\$1,300,441.86	\$1,300,441.86	\$1,296,426.47	\$1,256,633.47	\$1,257,991.68	\$0.00	\$0.00	\$0.00	\$0.00	\$0.00	\$6,984,840.52	\$6,164,832.48
1131 Sueldos base al personal permanente	\$9,891,095.00	\$931,884.88	\$949,295.02	\$850,144.58	\$850,144.58	\$842,718.79	\$820,827.84	\$828,936.88	\$0.00	\$0.00	\$0.00	\$0.00	\$0.00	\$5,373,373.35	\$4,017,721.65
1132 REMUNERACIONES GARANTIZADAS	\$5,258,378.00	\$441,822.64	\$449,941.96	\$450,297.28	\$450,297.28	\$444,247.68	\$435,805.63	\$439,054.80	\$0.00	\$0.00	\$0.00	\$0.00	\$0.00	\$3,111,467.17	\$2,146,910.83
1300 REMUNERACIONES ADICIONALES Y ESP	\$5,328,760.00	\$0.00	\$0.00	\$0.00	\$0.00	\$13,859.43	\$607,454.88	\$693,265.53	\$0.00	\$0.00	\$0.00	\$0.00	\$0.00	\$1,314,579.94	\$4,014,180.06
1320 Primas de vacaciones, dominical y gratific	\$2,899,534.00	\$0.00	\$0.00	\$0.00	\$0.00	\$8,881.87	\$9,599.77	\$198,055.31	\$0.00	\$0.00	\$0.00	\$0.00	\$0.00	\$2,166,966.95	\$2,899,534.00
1321 Primas de vacaciones, dominical y gratific	\$399,938.00	\$0.00	\$0.00	\$0.00	\$0.00	\$1,991.02	\$2,240.57	\$199,055.31	\$0.00	\$0.00	\$0.00	\$0.00	\$0.00	\$2,166,966.95	\$2,899,534.00
1323 GRATIFICACION DE FIN DE AÑO (AGUIJ)	\$2,499,599.00	\$0.00	\$0.00	\$0.00	\$0.00	\$6,890.85	\$7,759.20	\$199,055.31	\$0.00	\$0.00	\$0.00	\$0.00	\$0.00	\$2,499,599.00	\$2,499,599.00
1340 Compensaciones	\$2,429,226.00	\$0.00	\$0.00	\$0.00	\$0.00	\$4,977.56	\$597,456.11	\$495,210.32	\$0.00	\$0.00	\$0.00	\$0.00	\$0.00	\$14,650.05	\$2,484,947.95
1341 Compensaciones	\$2,429,226.00	\$0.00	\$0.00	\$0.00	\$0.00	\$4,977.56	\$597,456.11	\$495,210.32	\$0.00	\$0.00	\$0.00	\$0.00	\$0.00	\$14,650.05	\$2,484,947.95
1400 SEGURIDAD SOCIAL	\$4,217,881.00	\$123,616.15	\$592,693.27	\$152,806.63	\$514,538.46	\$4,977.56	\$597,456.11	\$495,210.32	\$0.00	\$0.00	\$0.00	\$0.00	\$0.00	\$1,097,642.99	\$1,331,583.01
1410 Aportaciones de seguridad social	\$1,510,663.00	\$122,616.15	\$117,415.32	\$152,806.63	\$97,426.25	\$124,496.54	\$996,116.85	\$122,569.34	\$0.00	\$0.00	\$0.00	\$0.00	\$0.00	\$1,097,642.99	\$1,331,583.01
1411 Aportaciones de seguridad social	\$1,510,663.00	\$122,616.15	\$117,415.32	\$152,806.63	\$97,426.25	\$124,496.54	\$996,116.85	\$122,569.34	\$0.00	\$0.00	\$0.00	\$0.00	\$0.00	\$2,555,825.24	\$1,661,755.76
1420 Aportaciones a fondos de vivienda	\$994,003.00	\$0.00	\$164,332.94	\$0.00	\$169,131.11	\$0.00	\$164,595.23	\$0.00	\$0.00	\$0.00	\$0.00	\$0.00	\$0.00	\$655,311.12	\$655,351.88
1421 Aportaciones a fondos de vivienda	\$994,003.00	\$0.00	\$164,332.94	\$0.00	\$169,131.11	\$0.00	\$164,595.23	\$0.00	\$0.00	\$0.00	\$0.00	\$0.00	\$0.00	\$655,311.12	\$655,351.88
1430 Aportaciones al sistema para el retiro	\$1,240,715.00	\$0.00	\$240,945.01	\$0.00	\$247,980.10	\$0.00	\$241,329.57	\$0.00	\$0.00	\$0.00	\$0.00	\$0.00	\$0.00	\$498,059.34	\$495,943.66
1431 Aportaciones al sistema para el retiro	\$397,600.00	\$0.00	\$85,733.23	\$0.00	\$67,652.42	\$0.00	\$65,838.10	\$0.00	\$0.00	\$0.00	\$0.00	\$0.00	\$0.00	\$730,254.78	\$465,943.66
1432 RETIRO CESANTIA Y VEJEZ	\$843,115.00	\$0.00	\$175,211.78	\$0.00	\$180,327.68	\$0.00	\$175,491.57	\$0.00	\$0.00	\$0.00	\$0.00	\$0.00	\$0.00	\$199,223.75	\$510,460.22
1440 Aportaciones para seguros	\$472,200.00	\$0.00	\$0.00	\$0.00	\$0.00	\$0.00	\$472,200.00	\$0.00	\$0.00	\$0.00	\$0.00	\$0.00	\$0.00	\$631,031.03	\$188,376.25
1444 SEGURO DE GASTOS MEDICOS MAYOF	\$472,200.00	\$0.00	\$0.00	\$0.00	\$0.00	\$0.00	\$472,200.00	\$0.00	\$0.00	\$0.00	\$0.00	\$0.00	\$0.00	\$631,031.03	\$312,063.97
1500 OTRAS PRESTACIONES SOCIALES Y EC	\$2,528,800.00	\$213,554.05	\$217,627.39	\$217,893.96	\$217,893.96	\$214,979.14	\$207,920.22	\$214,543.23	\$0.00	\$0.00	\$0.00	\$0.00	\$0.00	\$472,200.00	\$0.00
1510 Cuotas para el fondo de ahorro y fondo de	\$989,109.00	\$83,188.10	\$84,925.22	\$85,014.08	\$85,014.08	\$83,719.75	\$81,522.29	\$82,893.32	\$0.00	\$0.00	\$0.00	\$0.00	\$0.00	\$1,694,411.94	\$1,024,383.06
1511 Cuotas para el fondo de ahorro y fondo de	\$689,109.00	\$83,188.10	\$84,925.22	\$85,014.08	\$85,014.08	\$83,719.75	\$81,522.29	\$82,893.32	\$0.00	\$0.00	\$0.00	\$0.00	\$0.00	\$586,276.84	\$402,832.16
1540 Prestaciones contractuales	\$1,539,591.00	\$130,365.95	\$132,702.16	\$132,879.88	\$132,879.88	\$131,259.39	\$126,397.93	\$131,649.91	\$0.00	\$0.00	\$0.00	\$0.00	\$0.00	\$586,276.84	\$502,832.16
1541 Prestaciones contractuales	\$1,539,591.00	\$130,365.95	\$132,702.16	\$132,879.88	\$132,879.88	\$131,259.39	\$126,397.93	\$131,649.91	\$0.00	\$0.00	\$0.00	\$0.00	\$0.00	\$586,276.84	\$502,832.16
1700 PAGO DE ESTIMULOS A SERVIDORES PI	\$1,978,216.00	\$166,376.37	\$166,089.09	\$165,751.43	\$168,465.59	\$166,314.18	\$161,919.23	\$165,222.70	\$0.00	\$0.00	\$0.00	\$0.00	\$0.00	\$918,135.10	\$821,555.90
1710 Estimulos	\$1,978,216.00	\$166,376.37	\$166,089.09	\$165,751.43	\$168,465.59	\$166,314.18	\$161,919.23	\$165,222.70	\$0.00	\$0.00	\$0.00	\$0.00	\$0.00	\$918,135.10	\$821,555.90
1711 Estimulos	\$1,978,216.00	\$166,376.37	\$166,089.09	\$165,751.43	\$168,465.59	\$166,314.18	\$161,919.23	\$165,222.70	\$0.00	\$0.00	\$0.00	\$0.00	\$0.00	\$918,135.10	\$821,555.90
2000 MATERIALES Y SUMINISTROS	\$353,780.00	\$14,623.55	\$9,453.45	\$7,701.77	\$5,288.50	\$19,305.71	\$192,120.47	\$24,395.99	\$0.00	\$0.00	\$0.00	\$0.00	\$0.00	\$1,161,138.59	\$817,077.41
2100 MATERIALES DE ADMINISTRACIÓN, EMI:	\$193,080.00	\$12,476.55	\$4,622.00	\$5,095.30	\$1,784.50	\$19,305.71	\$192,120.47	\$24,395.99	\$0.00	\$0.00	\$0.00	\$0.00	\$0.00	\$772,893.48	\$580,866.52
2110 Materiales, útiles y equipos menores de ofi	\$66,950.00	\$9,612.56	\$116.00	\$116.00	\$174.50	\$11,377.00	\$105,702.87	\$13,043.51	\$0.00	\$0.00	\$0.00	\$0.00	\$0.00	\$184,302.63	\$38,777.37
2120 Materiales y útiles de impresión y reproduc	\$69,500.00	\$9,612.56	\$116.00	\$116.00	\$174.50	\$11,377.00	\$105,702.87	\$13,043.51	\$0.00	\$0.00	\$0.00	\$0.00	\$0.00	\$59,310.87	\$7,639.13
2121 Materiales y útiles de impresión y reproduc	\$69,500.00	\$9,612.56	\$116.00	\$116.00	\$174.50	\$11,377.00	\$105,702.87	\$13,043.51	\$0.00	\$0.00	\$0.00	\$0.00	\$0.00	\$59,310.87	\$7,639.13
2140 Materiales, útiles y equipos menores de ter	\$62,500.00	\$0.00	\$0.00	\$0.00	\$0.00	\$0.00	\$0.00	\$0.00	\$0.00	\$0.00	\$0.00	\$0.00	\$0.00	\$0.00	\$62,500.00
2141 Materiales, útiles y equipos menores de ter	\$62,500.00	\$0.00	\$0.00	\$0.00	\$0.00	\$0.00	\$0.00	\$0.00	\$0.00	\$0.00	\$0.00	\$0.00	\$0.00	\$0.00	\$62,500.00
2150 Material impreso e información digital	\$31,000.00	\$0.00	\$754.00	\$788.80	\$0.00	\$0.00	\$60,070.77	\$0.00	\$0.00	\$0.00	\$0.00	\$0.00	\$0.00	\$61,613.57	\$686.43
2151 Material impreso e información digital	\$31,000.00	\$0.00	\$754.00	\$788.80	\$0.00	\$0.00	\$60,070.77	\$0.00	\$0.00	\$0.00	\$0.00	\$0.00	\$0.00	\$61,613.57	\$686.43
2160 Material de limpieza	\$31,800.00	\$2,863.99	\$2,618.00	\$2,747.00	\$1,784.50	\$627.00	\$1,393.99	\$13,043.91	\$0.00	\$0.00	\$0.00	\$0.00	\$0.00	\$8,299.80	\$22,700.20
		\$2,863.99	\$2,618.00	\$2,747.00	\$1,784.50	\$627.00	\$1,393.99	\$13,043.91	\$0.00	\$0.00	\$0.00	\$0.00	\$0.00	\$8,299.80	\$22,700.20
		\$2,863.99	\$2,618.00	\$2,747.00	\$1,784.50	\$627.00	\$1,393.99	\$13,043.91	\$0.00	\$0.00	\$0.00	\$0.00	\$0.00	\$8,299.80	\$22,700.20
		\$2,863.99	\$2,618.00	\$2,747.00	\$1,784.50	\$627.00	\$1,393.99	\$13,043.91	\$0.00	\$0.00	\$0.00	\$0.00	\$0.00	\$8,299.80	\$22,700.20



TRIBUNAL ELECTORAL DEL ESTADO DE SAN LUIS POTOSÍ
SAN LUIS POTOSÍ
 Analfítico Mensual de Egresos Devengados por Capítulo del Gasto al 31/jul./2024

Libr. Ignasio
 Rep. rpt:AnalfíticoPresupuestoEgresos

Fecha y Día: 06/ago/2024
 hora de Impresión: 12:08 p. m.

Objeto del Gasto	Presupuesto Vigente	Ene	Feb	Mar	Abr	May	Jun	Jul	Ago	Sep	Oct	Nov	Dic	Total	Diferencia
3100 SERVICIOS GENERALES	\$1,833,020.00	\$121,352.79	\$136,163.04	\$160,670.85	\$172,813.01	\$222,218.42	\$213,625.55	\$128,192.91	\$0.00	\$0.00	\$0.00	\$0.00	\$0.00	\$1,156,202.57	\$737,817.43
3110 Energía eléctrica	\$56,700.00	\$0.00	\$17,802.59	\$3,791.59	\$22,091.54	\$16,935.39	\$62,949.66	\$3,859.59	\$0.00	\$0.00	\$0.00	\$0.00	\$0.00	\$143,739.97	\$90,795.03
3111 Energía eléctrica	\$56,700.00	\$0.00	\$12,313.00	\$0.00	\$13,263.00	\$0.00	\$14,995.00	\$0.00	\$0.00	\$0.00	\$0.00	\$0.00	\$0.00	\$40,571.00	\$16,129.00
3130 Agua	\$26,100.00	\$0.00	\$0.00	\$0.00	\$13,263.00	\$0.00	\$14,995.00	\$0.00	\$0.00	\$0.00	\$0.00	\$0.00	\$0.00	\$40,571.00	\$16,129.00
3131 Agua	\$26,100.00	\$0.00	\$0.00	\$0.00	\$4,301.00	\$0.00	\$6,932.00	\$0.00	\$0.00	\$0.00	\$0.00	\$0.00	\$0.00	\$12,591.00	\$13,169.00
3140 Telefonía tradicional	\$29,500.00	\$2,681.58	\$2,581.59	\$2,581.59	\$4,301.00	\$0.00	\$6,932.00	\$0.00	\$0.00	\$0.00	\$0.00	\$0.00	\$0.00	\$12,591.00	\$13,169.00
3141 Telefonía tradicional	\$29,500.00	\$2,681.59	\$2,581.59	\$2,581.59	\$2,581.59	\$2,581.59	\$2,581.59	\$2,581.59	\$0.00	\$0.00	\$0.00	\$0.00	\$0.00	\$18,071.13	\$11,428.87
3170 Servicios de acceso de Internet, redes y pr	\$18,150.00	\$1,088.00	\$1,210.00	\$1,210.00	\$1,210.00	\$1,210.00	\$1,194.00	\$1,160.00	\$0.00	\$0.00	\$0.00	\$0.00	\$0.00	\$18,071.13	\$11,428.87
3171 Servicios de acceso de Internet, redes y pr	\$18,150.00	\$1,088.00	\$1,210.00	\$1,210.00	\$1,210.00	\$1,210.00	\$1,194.00	\$1,160.00	\$0.00	\$0.00	\$0.00	\$0.00	\$0.00	\$18,071.13	\$11,428.87
3180 Servicios postales y telegráficos	\$54,085.00	\$12,650.00	\$0.00	\$0.00	\$725.95	\$13,143.80	\$37,247.09	\$118.00	\$0.00	\$0.00	\$0.00	\$0.00	\$0.00	\$8,282.00	\$9,863.00
3181 Servicios postales y telegráficos	\$54,085.00	\$12,650.00	\$0.00	\$0.00	\$725.95	\$13,143.80	\$37,247.09	\$118.00	\$0.00	\$0.00	\$0.00	\$0.00	\$0.00	\$8,282.00	\$9,863.00
3200 SERVICIOS DE ARRENDAMIENTO	\$735,767.00	\$54,966.60	\$60,418.60	\$65,824.96	\$64,942.60	\$73,143.80	\$77,239.39	\$118.00	\$0.00	\$0.00	\$0.00	\$0.00	\$0.00	\$63,884.84	\$203.16
3220 Arrendamiento de edificios	\$643,593.00	\$54,966.60	\$54,966.60	\$54,966.60	\$54,966.60	\$54,966.60	\$54,966.60	\$54,966.60	\$0.00	\$0.00	\$0.00	\$0.00	\$0.00	\$440,384.25	\$296,382.75
3221 Arrendamiento de edificios	\$643,593.00	\$54,966.60	\$54,966.60	\$54,966.60	\$54,966.60	\$54,966.60	\$54,966.60	\$54,966.60	\$0.00	\$0.00	\$0.00	\$0.00	\$0.00	\$384,766.20	\$258,831.80

TRIBUNAL ELECTORAL DEL ESTADO SAN LUIS POTOSI
SAN LUIS POTOSI
Analítico Mensual de Egresos Devengados por Capítulo del Gasto al 31/Jul./2024
(Cifras en pesos y centavos)

Fecha y hora de Impresión | 06/ago./2024 | 12:08 p. m.

Objeto del Gasto	Presupuesto Vigente	Ene	Feb	Mar	Abr	May	Jun	Jul	Ago	Sep	Oct	Nov	Dic	Total	Diferencia (Vigente - Total)
3230	Arrendamiento de mobiliario y equipo de a	\$0.00	\$3,248.00	\$0.00	\$0.00	\$7,059.20	\$18,328.79	\$0.00	\$0.00	\$0.00	\$0.00	\$0.00	\$0.00	\$39,494.08	\$33,177.95
3270	Arrendamiento de mobiliario y equipo de a	\$0.00	\$3,248.00	\$0.00	\$0.00	\$7,059.20	\$18,328.79	\$0.00	\$0.00	\$0.00	\$0.00	\$0.00	\$0.00	\$39,494.08	\$33,177.95
3300	Arrendamiento de activos intangibles	\$0.00	\$2,294.00	\$0.00	\$0.00	\$0.00	\$5,644.00	\$0.00	\$0.00	\$0.00	\$0.00	\$0.00	\$0.00	\$16,124.00	\$3,373.00
3360	SERVICIOS PROFESIONALES, CIENTIFIC	\$0.00	\$0.00	\$0.00	\$0.00	\$0.00	\$3,644.00	\$0.00	\$0.00	\$0.00	\$0.00	\$0.00	\$0.00	\$16,124.00	\$3,373.00
3381	Servicios de apoyo administrativo, traduci	\$300.00	\$0.00	\$0.00	\$0.00	\$0.00	\$0.00	\$277.98	\$0.00	\$0.00	\$0.00	\$0.00	\$0.00	\$6,087.92	\$32.08
3380	Servicios de vigilancia	\$300.00	\$0.00	\$0.00	\$0.00	\$0.00	\$0.00	\$277.98	\$0.00	\$0.00	\$0.00	\$0.00	\$0.00	\$277.98	\$22.02
3381	Servicios de vigilancia	\$5,800.00	\$0.00	\$0.00	\$0.00	\$0.00	\$0.00	\$0.00	\$0.00	\$0.00	\$0.00	\$0.00	\$0.00	\$5,789.94	\$10.06
3400	SERVICIOS FINANCIEROS, BANCARIOS	\$5,800.00	\$0.00	\$0.00	\$0.00	\$0.00	\$0.00	\$0.00	\$0.00	\$0.00	\$0.00	\$0.00	\$0.00	\$5,789.94	\$10.06
3410	SERVICIOS FINANCIEROS Y bancarios	\$6,100.00	\$0.00	\$0.00	\$0.00	\$0.00	\$0.00	\$0.00	\$0.00	\$0.00	\$0.00	\$0.00	\$0.00	\$5,789.94	\$10.06
3411	Servicios financieros y bancarios	\$1,100.00	\$23.20	\$11.60	\$17.40	\$17.40	\$5.80	\$5.80	\$0.00	\$0.00	\$0.00	\$0.00	\$0.00	\$4,949.97	\$1,160.03
3450	Servicios financieros y bancarios	\$1,100.00	\$23.20	\$11.60	\$17.40	\$17.40	\$5.80	\$5.80	\$0.00	\$0.00	\$0.00	\$0.00	\$0.00	\$4,949.97	\$1,160.03
3451	Seguro de bienes patrimoniales	\$0.00	\$10,961.84	\$0.00	\$0.00	\$0.00	\$0.00	\$0.00	\$0.00	\$0.00	\$0.00	\$0.00	\$0.00	\$10,961.84	\$10,961.84
3500	Seguro de bienes patrimoniales	\$0.00	\$10,961.84	\$0.00	\$0.00	\$0.00	\$0.00	\$0.00	\$0.00	\$0.00	\$0.00	\$0.00	\$0.00	\$10,961.84	\$10,961.84
3501	SERVICIOS DE INSTALACIÓN, REPARAC	\$193,337.00	\$215.01	\$6,052.00	\$11,832.00	\$39,936.33	\$40,573.21	\$2,807.94	\$0.00	\$0.00	\$0.00	\$0.00	\$0.00	\$84,657.17	\$142.53
3510	Conservación y mantenimiento menor de b	\$70,285.00	\$0.00	\$0.00	\$0.00	\$0.00	\$0.00	\$0.00	\$0.00	\$0.00	\$0.00	\$0.00	\$0.00	\$70,285.00	\$70,285.00
3511	Conservación y mantenimiento menor de b	\$70,285.00	\$0.00	\$0.00	\$0.00	\$0.00	\$0.00	\$0.00	\$0.00	\$0.00	\$0.00	\$0.00	\$0.00	\$70,285.00	\$70,285.00
3520	Instalación, reparación y mantenimiento de	\$60,652.00	\$0.00	\$0.00	\$0.00	\$0.00	\$0.00	\$0.00	\$0.00	\$0.00	\$0.00	\$0.00	\$0.00	\$60,652.00	\$60,652.00
3521	Instalación, reparación y mantenimiento de	\$60,652.00	\$0.00	\$0.00	\$0.00	\$0.00	\$0.00	\$0.00	\$0.00	\$0.00	\$0.00	\$0.00	\$0.00	\$60,652.00	\$60,652.00
3530	Instalación, reparación y mantenimiento de	\$22,500.00	\$0.00	\$0.00	\$0.00	\$0.00	\$0.00	\$0.00	\$0.00	\$0.00	\$0.00	\$0.00	\$0.00	\$22,500.00	\$22,500.00
3531	Instalación, reparación y mantenimiento de	\$22,500.00	\$0.00	\$0.00	\$0.00	\$0.00	\$0.00	\$0.00	\$0.00	\$0.00	\$0.00	\$0.00	\$0.00	\$22,500.00	\$22,500.00
3550	Reparación y mantenimiento de equipo de	\$24,000.00	\$0.00	\$0.00	\$0.00	\$0.00	\$0.00	\$0.00	\$0.00	\$0.00	\$0.00	\$0.00	\$0.00	\$24,000.00	\$24,000.00
3551	Reparación y mantenimiento de equipo de	\$24,000.00	\$0.00	\$0.00	\$0.00	\$0.00	\$0.00	\$0.00	\$0.00	\$0.00	\$0.00	\$0.00	\$0.00	\$24,000.00	\$24,000.00
3558	Servicios de limpieza y manejo de desech	\$2,300.00	\$215.01	\$900.00	\$0.00	\$145.00	\$155.00	\$0.00	\$0.00	\$0.00	\$0.00	\$0.00	\$0.00	\$1,115.01	\$1,185.89
3590	Servicios de jardinería y fumigación	\$16,000.00	\$0.00	\$0.00	\$0.00	\$0.00	\$0.00	\$0.00	\$0.00	\$0.00	\$0.00	\$0.00	\$0.00	\$0.00	\$16,000.00
3591	Servicios de jardinería y fumigación	\$16,000.00	\$0.00	\$0.00	\$0.00	\$0.00	\$0.00	\$0.00	\$0.00	\$0.00	\$0.00	\$0.00	\$0.00	\$0.00	\$16,000.00
3700	SERVICIOS DE TRASLADOS Y VIÁTICOS	\$100,900.00	\$0.00	\$0.00	\$0.00	\$0.00	\$0.00	\$0.00	\$0.00	\$0.00	\$0.00	\$0.00	\$0.00	\$0.00	\$100,900.00
3750	Viáticos en el país	\$100,900.00	\$0.00	\$0.00	\$0.00	\$0.00	\$0.00	\$0.00	\$0.00	\$0.00	\$0.00	\$0.00	\$0.00	\$0.00	\$100,900.00
3751	Viáticos en el país	\$100,900.00	\$0.00	\$0.00	\$0.00	\$0.00	\$0.00	\$0.00	\$0.00	\$0.00	\$0.00	\$0.00	\$0.00	\$0.00	\$100,900.00
3900	OTROS SERVICIOS GENERALES	\$96,281.00	\$49,771.00	\$46,722.00	\$48,258.00	\$51,046.00	\$62,776.00	\$96,535.00	\$0.00	\$0.00	\$0.00	\$0.00	\$0.00	\$371,865.00	\$234,416.00
3920	Impuestos y derechos	\$4,000.00	\$3,852.00	\$0.00	\$0.00	\$0.00	\$0.00	\$0.00	\$0.00	\$0.00	\$0.00	\$0.00	\$0.00	\$3,852.00	\$148.00
3921	Impuestos y derechos	\$4,000.00	\$3,852.00	\$0.00	\$0.00	\$0.00	\$0.00	\$0.00	\$0.00	\$0.00	\$0.00	\$0.00	\$0.00	\$3,852.00	\$148.00
3950	Penas, multas, accesorios y actualizacoe	\$6,000.00	\$0.00	\$0.00	\$1,392.00	\$0.00	\$0.00	\$0.00	\$0.00	\$0.00	\$0.00	\$0.00	\$0.00	\$3,852.00	\$2,148.00
3951	Penas, multas, accesorios y actualizacoe	\$6,000.00	\$0.00	\$0.00	\$1,392.00	\$0.00	\$0.00	\$0.00	\$0.00	\$0.00	\$0.00	\$0.00	\$0.00	\$3,852.00	\$2,148.00
3980	Impuesto sobre nóminas y otros que se de	\$596,281.00	\$45,919.00	\$46,722.00	\$46,785.00	\$46,896.00	\$52,778.00	\$66,535.00	\$0.00	\$0.00	\$0.00	\$0.00	\$0.00	\$596,281.00	\$148.00
3981	Impuesto sobre nóminas y otros que se de	\$596,281.00	\$45,919.00	\$46,722.00	\$46,785.00	\$46,896.00	\$52,778.00	\$66,535.00	\$0.00	\$0.00	\$0.00	\$0.00	\$0.00	\$596,281.00	\$148.00
5000	BIENES MUEBLES, INMUEBLES E IN	\$50,370.00	\$0.00	\$0.00	\$1,299.00	\$2,099.00	\$43,613.91	\$1,599.00	\$0.00	\$0.00	\$0.00	\$0.00	\$0.00	\$52,911.91	\$234,120.00
5100	MOBILIARIO Y EQUIPO DE ADMINISTRAC	\$8,150.00	\$0.00	\$0.00	\$1,299.00	\$2,099.00	\$1,399.01	\$1,599.00	\$0.00	\$0.00	\$0.00	\$0.00	\$0.00	\$48,610.91	\$1,759.09
5110	Muebles de oficina y estantería	\$5,200.00	\$0.00	\$0.00	\$0.00	\$2,099.00	\$1,399.01	\$1,599.00	\$0.00	\$0.00	\$0.00	\$0.00	\$0.00	\$6,396.01	\$1,196.01
5111	Muebles de oficina y estantería	\$5,200.00	\$0.00	\$0.00	\$0.00	\$2,099.00	\$1,399.01	\$1,599.00	\$0.00	\$0.00	\$0.00	\$0.00	\$0.00	\$6,396.01	\$1,196.01



Ucr: Ignacio
Rep: rptAnaliticoPresupuestoEgresos

TRIBUNAL ELECTORAL DEL ESTADO SAN LUIS POTOSI
SAN LUIS POTOSI
Analitico Mensual de Egresos Devengados por Capitulo del Gasto al 31/jul./2024
(Cifras en pesos y centavos)

Fecha y hora de impresión | 06/ago./2024 | 12:08 p. m.


Objeto del Gasto	Presupuesto Vigente	Ene	Feb	Mar	Abr	May	Jun	Jul	Ago	Sep	Oct	Nov	Dic	Total	Diferencia (Vigente - Total)
5120 Muebles, excepto de oficina y estantería	\$2,950.00	\$0.00	\$0.00	\$0.00	\$1,289.00	\$0.00	\$0.00	\$0.00	\$0.00	\$0.00	\$0.00	\$0.00	\$0.00	\$1,289.00	\$1,651.00
5121 Muebles, excepto de oficina y estantería	\$2,950.00	\$0.00	\$0.00	\$0.00	\$1,289.00	\$0.00	\$0.00	\$0.00	\$0.00	\$0.00	\$0.00	\$0.00	\$0.00	\$1,289.00	\$1,651.00
5600 MAQUINARIA, OTROS EQUIPOS Y HERRA	\$42,220.00	\$0.00	\$0.00	\$0.00	\$0.00	\$0.00	\$42,214.90	\$0.00	\$0.00	\$0.00	\$0.00	\$0.00	\$0.00	\$42,214.90	\$5.10
5640 Sistemas de aire acondicionado, calefact	\$42,220.00	\$0.00	\$0.00	\$0.00	\$0.00	\$0.00	\$42,214.90	\$0.00	\$0.00	\$0.00	\$0.00	\$0.00	\$0.00	\$42,214.90	\$5.10
5641 Sistemas de aire acondicionado, calefact	\$42,220.00	\$0.00	\$0.00	\$0.00	\$0.00	\$0.00	\$42,214.90	\$0.00	\$0.00	\$0.00	\$0.00	\$0.00	\$0.00	\$42,214.90	\$5.10
Total	\$31,500,000.00	\$1,912,236.21	\$2,351,224.15	\$2,005,266.50	\$2,267,738.38	\$2,049,702.89	\$3,879,804.56	\$2,617,730.48	\$0.00	\$0.00	\$0.00	\$0.00	\$0.00	\$16,397,503.76	\$14,502,496.24

MAESTRO VICTOR NICOLAS JUAREZ AGUILAR
PRESIDENTE DEL TRIBUNAL ELECTORAL

LIC. CESAR JESUS PORRAS FLORES
SECRETARIO EJECUTIVO



3.- INFORMACIÓN PROGRAMÁTICA





TRIBUNAL ELECTORAL DEL ESTADO SAN LUIS POTOSI
SAN LUIS POTOSI

Gasto por Categoría Programática
 Del 01/ene./2024 Al 31/jul./2024

Usu: Ignacio
 Rep: rptEstadoPresupuestoEgresos_PC

Fecha y hora de Impresión
 06/ago./2024 12:17 p. m.

Programas	Concepto	Egresos					Subejercicio
		Aprobado	Ampliaciones / (Reducciones)	Modificado	Devengado	Pagado	
	1		2	3=(1+2)	4	5	6 = (3 - 4)
		\$30,000,000.00	\$1,500,000.00	\$31,500,000.00	\$16,997,503.19	\$16,726,067.54	\$14,502,496.81
	Total del Gasto	\$30,000,000.00	\$1,500,000.00	\$31,500,000.00	\$16,997,503.19	\$16,726,067.54	\$14,502,496.81

Desempeño de las Funciones
 Prestación de Servicios Públicos

MAESTRO VICTOR NICOLAS JUAREZ AGUILAR
 PRESIDENTE DEL TRIBUNAL ELECTORAL

LIC.CESAR JESUS PORRAS FLORES
 SECRETARIO EJECUTIVO



TITULAR DEL INSTITUTO DE FISCALIZACIÓN SUPERIOR DEL ESTADO .
P R E S E N T E .-



INFORME PROGRAMAS Y PROYECTOS DE INVERSIÓN
DEL 1 DE ENERO AL 31 DE JULIO DE 2024

NO APLICA

En cumplimiento a lo dispuesto por los artículos 16,19 fracción IV,40,46,47,48,51,56 y 58 de la Ley General de Contabilidad Gubernamental en relación a Programas y Proyectos de Inversión, se manifiesta que el Tribunal Electoral del Estado de San Luis Potosí al 31 de julio de 2024, no ha llevado acciones de programas y proyectos de inversión, como lo son erogaciones de gasto de capital destinado a obra pública e infraestructura, en consecuencia no es aplicable el Informe que se menciona. Lo anterior, de conformidad con lo establecido en el Manual de Contabilidad Gubernamental emitido por el CONAC en el Capítulo VII de los Estados e Informes Contables, Presupuestario, Programáticos y de los indicadores de Postura Fiscal.

MAESTRO VÍCTOR NICOLÁS JUÁREZ AGUILAR

LIC. CÉSAR JESÚS PORRAS FLORES

PRESIDENTE DEL TRIBUNAL ELECTORAL

SECRETARIO EJECUTIVO



TRIBUNAL ELECTORAL DEL ESTADO SAN LUIS POTOSI
SAN LUIS POTOSI

Informe sobre Pasivos Contingentes

al 31/jul./2024

Usu: Ignacio
Rep: rptPasivosContingentes

Fecha y hora de Impresión | 06/ago./2024
12:22 p. m.

"En Cumplimiento a lo dispuesto en los artículos 46, Fracción I, Inciso f), y 52 de la Ley General de Contabilidad Gubernamental y de conformidad con lo establecido en el Capítulo VII, Numeral, II, Inciso h) del Manual de Contabilidad Gubernamental emitido por el CONAC, el Ente Público informa lo siguiente:"

SIN INFORMACIÓN QUE
REVELAR

"Bajo protesta de decir verdad declaramos que los Estados Financieros y sus notas, son razonablemente correctos y son responsabilidad del emisor".

MAESTRO VICTOR NICOLAS JUAREZ AGUILAR

PRESIDENTE DEL TRIBUNAL ELECTORAL

LIC. CÉSAR JESÚS PORRAS FLORES

SECRETARIO EJECUTIVO



TRIBUNAL ELECTORAL DEL ESTADO SAN LUIS POTOSI
SAN LUIS POTOSI
Endeudamiento Neto

Usu: Ignacio

Rep: rptEndeudamientoNeto

Del 01/ene./2024 Al 31/jul./2024

Fecha y hora de Impresión | 08/ago./2024
12:23 p. m.

Identificación de Crédito o Instrumento	Contratación/Colocación	Amortización	Endeudamiento Neto
	A	B	C=A-B
Créditos Bancarios			
Total Créditos Bancarios	\$0.00	\$0.00	\$0.00
Otros Instrumentos de Deuda			
Total Otros Instrumentos de Deuda	\$0.00	\$0.00	\$0.00
Total	\$0.00	\$0.00	\$0.00

MAESTRO VÍCTOR NICOLÁS JUÁREZ AGUILAR

PRESIDENTE DEL TRIBUNAL ELECTORAL

LIC. CÉSAR JESÚS PORRAS FLORES

SECRETARIO EJECUTIVO



TRIBUNAL ELECTORAL DEL ESTADO SAN LUIS POTOSI
SAN LUIS POTOSI

Intereses de la Deuda

Del 01/ene./2024 Al 31/jul./2024

Usu: Ignacio

Rep: rptInteresesdeLaDeuda

Fecha y hora de Impresión 06/ago./2024 12:24 p. m.

Identificación de Crédito o Instrumento	Devengado	Pagado
Créditos Bancarios		
Total de Intereses de Créditos Bancarios	\$0.00	\$0.00
Otros Instrumentos de Deuda		
Total de Intereses de Otros Instrumentos de Deuda	\$0.00	\$0.00
Total	\$0.00	\$0.00

MAESTRO VICTOR NICOLÁS JUÁREZ AGUILAR

PRESIDENTE DEL TRIBUNAL ELECTORAL

LIC. CESAR JESUS PORRAS FLORES

SECRETARIO EJECUTIVO



TRIBUNAL ELECTORAL DEL ESTADO SAN LUIS POTOSI
SAN LUIS POTOSI

Indicadores de Postura Fiscal

del 01/ene./2024 al 31/jul./2024

(Cifras en pesos)

Usu: Ignacio

Rep: rptIndicadoresPosturaFiscal

Fecha y hora de Impresión | 06/ago./2024
12:24 p. m.

Concepto	Estimado / Aprobado	Devengado	Recaudado / Pagado
I. Ingresos Presupuestarios (I=1+2)	\$30,000,000.00	\$19,700,727.38	\$19,700,727.38
1. Ingresos del Gobierno de la Entidad Federativa	\$30,000,000.00	\$19,700,727.38	\$19,700,727.38
2. Ingresos del Sector Paraestatal	\$0.00	\$0.00	\$0.00
II. Egresos Presupuestarios (II=3+4)	\$30,000,000.00	\$16,997,503.19	\$16,726,067.54
3. Egresos del Gobierno de la Entidad Federativa	\$30,000,000.00	\$16,997,503.19	\$16,726,067.54
4. Egresos del Sector Paraestatal	\$0.00	\$0.00	\$0.00
III. Balance Presupuestario (Superávit o Déficit) (III = I - II)	\$0.00	\$2,703,224.19	\$2,974,659.84

Concepto	Estimado / Aprobado	Devengado	Recaudado / Pagado
III. Balance Presupuestario (Superávit o Déficit)	\$0.00	\$2,703,224.19	\$2,974,659.84
IV. Intereses, Comisiones y Gastos de la Deuda	\$0.00	\$0.00	\$0.00
V. Balance Primario (Superávit o Déficit) (V= III + IV)	\$0.00	\$2,703,224.19	\$2,974,659.84

Concepto	Estimado / Aprobado	Devengado	Recaudado / Pagado
A. Financiamiento	\$0.00	\$0.00	\$0.00
B. Amortización de la deuda	\$0.00	\$0.00	\$0.00
C. Financiamiento Neto	\$0.00	\$0.00	\$0.00

MAESTRO VICTOR NICOLÁS JUÁREZ AGUILAR
PRESIDENTE DEL TRIBUNAL ELECTORAL

LIC. CÉSAR JESÚS PORRAS FLORES
SECRETARIO EJECUTIVO



TRIBUNAL ELECTORAL DEL ESTADO DE SAN LUIS POTOSÍ
RESUMEN RELACIÓN DE BIENES MUEBLES AL 31 DE JULIO DE 2024

CUENTA	DESCRIPCIÓN	VALOR EN LIBROS
1241-01-001	DONACIONES	\$ 235.00
1241-1-5111	MUEBLES DE OFICINAY ESTANTERÍA	\$ 225,055.00
1241-2-5121	MUEBLES EXCEPTO OFICINA Y ESTANTERÍA	\$ 9,377.00
1241-3-5151	EQUIPO DE COMPUTO	\$ 1,048,219.00
1241-9-5191	OTROS MOBILIARIOS Y EQUIPOS DE ADMINISTRACIÓN	\$ 53,740.44
1242-1-5211	EQUIPOS Y APARATOS AUDIOVISUALES	\$ 25,085.00
1242-3-01	CAMARAS FOTOGRAFICAS Y DE VIDEO	\$ 7,799.00
1242-3-5231	CAMARAS FOTOGRAFICAS Y DE VIDEO	\$ 22,472.36
1244-1-5411	VEHICULOS Y EQUIPO TERRESTRE	\$ 1,616,717.00
1246-01-001	HERRAMIENTAS Y MAQUINAS	\$ 1,969.00
1246-01-002	EQUIPOS DE GENERACIÓN ELECTRICA	\$ 2,819.00
1246-4-5641	SISTEMA DE AIRE ACONDICIONADO,CALEFACCION Y DE REFRIGERACIÓN	\$ 49,690.00
1246-5-5651	EQUIPOS DE COMUNICACIÓN Y TELECOMUNICACIÓN	\$ 66,065.12
1246-6-5661	EQUIPOS DE GENERACIÓN ELÉCTRICA	\$ 2,471.00
1246-9-5691	OTROS EQUIPOS	\$ 55,500.01
	TOTAL BIENES MUEBLES	\$ 3,187,213.93
1251-1-5911	SOFTWARE	\$ 21,034.08
1254-1-5971	LICENCIAS INFORMÁTICAS E INTELECTUALES	\$ 12,296.00
	TOTAL ACTIVOS INTANGIBLES	\$ 33,330.08

MAESTRO VÍCTOR NICOLÁS JUÁREZ AGUILAR
PRESIDENTE DEL TRIBUNAL ELECTORAL

LIC. CÉSAR JESÚS PORRAS FLORES
SECRETARIO EJECUTIVO



**TITULAR DEL INSTITUTO DE FISCALIZACION SUPERIOR
DEL ESTADO DE SAN LUIS POTOSÍ .**

P R E S E N T E .-

Por medio de la presente me permito informarle que el Tribunal Electoral del Estado de San Luis Potosí, no cuenta con bienes inmuebles propios.

**LIC.CÉSAR JESÚS PORRAS FLORES
SECRETARIO EJECUTIVO**



TRIBUNAL ELECTORAL DEL ESTADO SAN LUIS POTOSÍ

RELACIÓN DE CUENTAS BANCARIAS

FONDO, PROGRAMA O CONVENIO	INSTITUCION BANCARIA	NUMERO DE CUENTA
Fondo Estatal	Banorte	4386
Fondo Estatal	Banorte	4407
Fondo Ahorro	Banorte	4395
Fondo Multas	Banorte	4256
Fondo Contingencia Laboral	Banorte	7250
Fondo de Transparencia	Banorte	2108

MAESTRO VÍCTOR NICOLÁS JUÁREZ AGUILAR
PRESIDENTE DEL TRIBUNAL ELECTORAL

LIC CÉSAR JESÚS PORRAS FLORES
SECRETARIO EJECUTIVO



TITULAR DEL INSTITUTO DE FISCALIZACIÓN SUPERIOR
DEL ESTADO DE SAN LUIS POTOSÍ .



PRESENTE.-

Relación de esquemas bursátiles y coberturas financieras

Le Informamos que el Tribunal Electoral del Estado de San Luis Potosí, no cuenta con esquemas bursátiles y coberturas financieras .

MAESTRO VÍCTOR NICOLÁS JUÁREZ AGUILAR
PRESIDENTE DEL TRIBUNAL ELECTORAL

LIC. CÉSAR JESÚS PORRAS FLORES
SECRETARIO EJECUTIVO



**TITULAR DEL INSTITUTO DE FISCALIZACION SUPERIOR
DEL ESTADO DE SAN LUIS POTOSÍ .**

P R E S E N T E .

AYUDA Y SUBSIDIOS

Con fundamento a lo establecido en el artículo 67, último párrafo de la Ley General de Contabilidad Gubernamental que a la letra dice :

“Los entes públicos publicaran en internet la información sobre los montos pagados durante el periodo por concepto de ayudas sociales (.....) ”


Al respecto manifestamos que este Ente Público no otorgo Ayudas y Subsidios, ya que estas acciones no se encuentran dentro de los fines y objetivos de la Institución ,por lo que al 31 de julio de 2024, no se ha realizado pago por estos conceptos.

A T E N T A M E N T E

**LIC.CESAR JESÚS PORRAS FLORES
SAN LUÍS POTOSÍ A 31 DE JULIO
DE 2024**

**SECRETARIO EJECUTIVO DEL TRIBUNAL
ELECTORAL DEL ESTADO DE SAN LUIS POTOSÍ.**

5.- INDICADORES DE GESTIÓN



Indicador	Resultado	Parametro
01.- LIQUIDEZ (Activo Circulante / Pasivo Circulante)		
$\$4,489,359.85 / \$1,180,621.80$ Se dispone de 3.80 de activo circulante para pagar cada \$1.00 de obligaciones a corto plazo. Por lo que se cuenta con liquidez.	3.80	a) Positivo = mayor de 1.1 veces b) Aceptable = de 1.0 a 1.1 veces c) No aceptable = menor a 1.0 veces
02.- MÁRGEN DE SEGURIDAD ((Activo Circulante - Pasivo Circulante) / Pasivo Circulante)		
$(\$4,489,359.85 - \$1,180,621.80) / \$1,180,621.80$ Se cuenta con un nivel positivo de margen de seguridad para solventar contingencias.	280.25%	a) Positivo = mayor a 35% b) Aceptable = de 0% a 35% c) No aceptable = menor a 0%
03.- PROPORCIÓN DEL PASIVO A CORTO PLAZO SOBRE EL PASIVO TOTAL (Pasivo Circulante/Pasivo Total)		
$(\$1,180,621.80 / \$1,180,621.80)$ El resultado indica que el financiamiento a corto plazo predomina respecto al pasivo a largo plazo.	100.00%	a) Positivo = mayor o igual a 50% b) No Aceptable = menor a 50%
04.- SOLVENCIA (Pasivo Total / Activo Total)		
$\$1,180,621.80 / \$6,048,381.03$ Se cuenta con un nivel positivo de solvencia para cumplir con sus compromisos a largo plazo.	19.51%	a) Positivo = mayor a 35% b) Aceptable = de 0% a 35% c) No aceptable = menor a 0%
05.- AUTONOMÍA FINANCIERA (Ingresos Propios / Ingresos Totales)		
$\$19,700,727.38 / \$19,700,727.38$ El resultado refleja el porcentaje de los Ingresos propios, por lo que se cuenta con autonomía financiera.	100.00%	a) Positivo = mayor o igual a 50% b) No aceptable = menor a 50%
06.- AUTONOMÍA FINANCIERA PARA CUBRIR EL GASTO CORRIENTE (Ingresos Propios / Gasto Corriente)		
$\$19,700,727.38 / \$16,948,892.28$ El gasto corriente es cubierto en un 116.23% con recursos propios, por lo cual se cuenta con un nivel positivo de autonomía financiera, para cubrir su gasto corriente.	116.23%	a) Positivo = mayor al 55% b) Aceptable = 45% al 55% c) No aceptable = menor al 45%
07.- REALIZACIÓN DE INVERSIONES, SERVICIOS Y BENEFICIO SOCIAL (Gasto de capital / Otros Ingresos)		
	0.00	a) Positivo = mayor al 70% b) Aceptable = 60% al 70% c) No aceptable = menor al 60%
08.- RESULTADO FINANCIERO ((Saldo Inicial + Ingresos Totales) / Gasto Total)		
$\$7,038,830.34 + \$19,700,727.38 / \$16,997,503.19$ Se cuenta con un nivel Positivo de equilibrio financiero en la administración de los recursos.	1.57	a) Positivo = Igual o mayor a 1 b) No Aceptable = Menor a 1
09.- PROPORCIÓN DEL GASTO CORRIENTE SOBRE EL GASTO TOTAL (Gasto corriente / Gasto Total)		
$\$16,948,892.28 / \$16,997,503.19$ El gasto corriente representan el 99.71% del gasto total.	99.71%	
10.- PROPORCIÓN DE LOS SERVICIOS PERSONALES S/GASTO CORRIENTE (Servicios Personales/Gasto corriente)		
$\$15,520,796.23 / \$16,948,892.28$ Los servicios personales representan el 91.57% del gasto corriente.	91.57%	



**TRIBUNAL ELECTORAL DEL ESTADO SAN LUIS POTOSI
SAN LUIS POTOSI**

Indicadores Financieros
Del 01/ene/2024 Al 31/jul./2024

Uer: ignacio
Rep: rptIndicadores

Fecha y hora de Impresión | 06/ago./2024
12:35 p. m.

Indicador	Resultado	Parametro
------------------	------------------	------------------

MAESTRO VICTOR NICOLAS JUÁREZ AGUILAR
PRESIDENTE DEL TRIBUNAL ELECTORAL

LIC.CÉSAR JESÚS PORRAS FLORES
SECRETARIO EJECUTIVO



TRIBUNAL ELECTORAL DEL ESTADO SAN LUIS POTOSI
SAN LUIS POTOSI

Proporción Gasto Programable

Al 31/jul./2024

Usu: Ignacio

Rep: rptIndicadoresFinancieros

Fecha y hora de Impresión 06/ago./2024 12:36 p. m.

PRESUPUESTO
INDICADORES DE GASTO

Nombre del Indicador:

Proporción Gasto Programable

Objetivo del Indicador:

Determinar la participación del gasto programable con respecto al total de egresos

Variables que intervienen:

TGP=Total de Gasto Programable TE=Total de Egreso

Unidad de Medida:

Porcentaje

Base de Comparación

Presupuesto de Egresos de ejercicios anteriores


Formula:

$$\frac{TGP}{TE} \times 100$$

Medios de Verificación:

Presupuesto de Egresos o Cuenta Pública

	Miles de pesos	Indicador
TGP	\$16,997,503.00	53.96 %
TE	\$31,500,000.00	



53.96 %
46.04 %



TRIBUNAL ELECTORAL DEL ESTADO SAN LUIS POTOSI
SAN LUIS POTOSI
Proporción Gasto Programable
Al 31/jul./2024

Usu: Ignacio
Rep: rptIndicadoresFinancieros

Fecha y hora de Impresión | 06/ago./2024
12:36 p. m.

go./2024
36 p. m.

MAESTRO VÍCTOR NICOLÁS JUÁREZ AGUILAR
PRESIDENTE DEL TRIBUNAL ELECTORAL

LIC. CÉSAR JESÚS PORRAS FLORES
SECRETARIO EJECUTIVO

]

]

]

]

]

]

]



TRIBUNAL ELECTORAL DEL ESTADO SAN LUIS POTOSI
SAN LUIS POTOSI
Proporción de los Servicios Personales
Al 31/jul./2024

Usu: ignacio
Rep: rptIndicadoresFinancieros

Fecha y hora de Impresión | 06/ago./2024
12:36 p. m.

MAESTRO VÍCTOR NICOLÁS JUÁREZ AGUILAR
PRESIDENTE DEL TRIBUNAL ELECTORAL

LIC. CÉSAR JESUS PORRAS FLORES
SECRETARIO EJECUTIVO