


INFORMACIÓN CONTABLE MES DE SEPTIEMBRE 2024

FINANZAS
SECRETARÍA DE FINANZAS
12:36 PM





TRIBUNAL ELECTORAL DEL ESTADO DE SAN LUIS POTOSÍ.

INFORMACIÓN Y ESTADOS FINANCIEROS AL 30 DE SEPTIEMBRE DE 2024

1. INFORMACIÓN CONTABLE

- a) Estado de Actividades (comparativo con año anterior)
- b) Estado de Situación Financiera (comparativo con año anterior)
- c) Estado de Variaciones en la Hacienda Publica
- d) Estado de Cambios en la situación financiera
- e) Estado de Flujos de efectivo (Comparativo al año anterior)
- f) Notas a los Estados Financieros
- g) Estado Analítico del Activo (Saldo inicial al cierre del ejercicio anterior)
- h) Estado Analítico de la Deuda y otros Pasivos (Saldo inicial al cierre de ejercicio anterior)
- i) Balanza de comprobación.
- j) Flujo Operacional.
- k) Conciliación entre los Egresos Presupuestarios y los Gastos Contables.
- l) Conciliación entre los Ingresos Presupuestarios y los Gastos Contables.

2. INFORMACIÓN PRESUPUESTARIA

- a) Estado Analítico de Ingresos
- b) Estado Analítico de Ingresos presupuestales
- c) Estado Analítico del Ejercicio del presupuesto de Egresos en Clasificación Administrativa .
- d) Estado Analítico del Ejercicio del Presupuesto de Egresos en Clasificación Económica (Por tipo de gasto)
- e) Estado Analítico del ejercicio del Presupuesto de Egresos en Clasificación por Objeto del Gasto (Capítulo y Concepto)
- f) Estado Analítico del ejercicio del Presupuesto de Egresos por Clasificación Funcional (Finalidad y Función)
- g) Estado Analítico del ejercicio del Presupuesto de Egresos por Fuente de Financiamiento.



- h) Estado Analítico del Presupuesto de Egresos clasificación administrativa-orden de gobierno.
- i) Estado Analítico del Presupuesto de Egresos clasificación administrativa- Sector Paraestatal.
- j) Estado del Presupuesto con Modificaciones, ampliaciones y reducciones
- k) Presupuesto de Ingresos Base Mensual
- l) Presupuesto de Egresos Base Mensual

3. INFORMACIÓN PROGRAMÁTICA

- a) Gasto por Categoría Programática
- b) Programas y Proyectos de Inversión

4.- Anexos (además de todo lo anterior)

- a) Informe sobre pasivos contingentes
- b) Informe de Endeudamiento Neto
- c) Informe de Intereses de la Deuda
- d) Indicadores de Postura Fiscal
- e) Relación de Bienes Muebles
- f) Relación de Bienes Inmuebles
- g) Relación de Cuentas Bancarias Productivas específicas
- h) Relación de Esquemas Bursátiles y de Coberturas Financieras
- i) Ayudas y Subsidios

5.-Indicadores de Gestión


6.-Estados Financieros de la Ley de Disciplina Financiera (Trimestral únicamente y comparativos al cierre del ejercicio anterior)

- a) Formato 1 Estado de Situación Financiera Detallado LDF
- b) Formato 2 Informe Analítico de la Deuda Pública y Otros Pasivos LDF
- c) Formato 3 Informe Analítico de Obligaciones Diferentes de Financiamiento LDF
- d) Formato 4 Balance Presupuestario LDF
- e) Formato 5 Estado Analítico de Ingresos Detallado LDF



- f) Formato 6 a) Estado analítico del Ejercicio del Presupuesto de Egresos Detallado LDF (Clasificación por objeto de gasto)
- g) Formato 6 b) Estado Analítico del Ejercicio de Presupuesto de Egresos Detallado LDF (Clasificación Administrativa)
- h) Formato 6 c) Estado Analítico del Presupuesto de Egresos Detallado LDF (Clasificación Funcional)
- i) Formato 6 d) Estado Analítico del Presupuesto de Egresos Detallado LDF Clasificación de Servicios Personales por categoría)
- j) Proyecciones de Ley de Ingresos formato 7a
- k) Proyecciones de Egresos formato 7b
- l) Resultado de Ingresos formato 7c
- m) Resultado de Egresos 7d
- n) Formato 8) Informe sobre Estudios Actuariales LDF
- o) Guía de cumplimiento

1.- INFORMACIÓN CONTABLE





TRIBUNAL ELECTORAL DEL ESTADO SAN LUIS POTOSÍ

Estado de Actividades

DEL 01 ENERO AL 30 DE SEPTIEMBRE DEL 2024 Y 2023

	<u>2024</u>	<u>2023</u>
INGRESOS Y OTROS BENEFICIOS		
INGRESOS DE GESTIÓN		
IMPUESTOS	\$702,066.00	\$76,398.00
CUOTAS Y APORTACIONES DE SEGURIDAD SOCIAL	\$0.00	\$0.00
CONTRIBUCIONES Y MEJORAS	\$0.00	\$0.00
DERECHOS	\$0.00	\$0.00
PRODUCTOS	\$0.00	\$0.00
APROVECHAMIENTOS	\$6,111.00	\$5,139.00
INGRESOS POR VENTA DE BIENES Y PRESTACION DE SERVICIOS	\$695,955.00	\$71,259.00
	\$0.00	\$0.00
PARTICIPACIONES, APORTACIONES, CONVENIOS, INCENTIVOS DERIVADOS DE LA COLABORACION	\$23,999,998.00	\$22,202,050.00
<small>PARTICIPACION APORTACIONES, CONVENIOS, INCENTIVOS DERIVADOS DE LA COLABORACION FISCAL Y FONDOS DISTINTOS DE APORTACIONES</small>	\$0.00	
TRANSFERENCIAS, ASIGNACIONES, SUBSIDIOS Y SUBVENCIONES, Y PENSIONES Y JUBILACIONES	\$23,999,998.00	\$22,202,050.00
OTROS INGRESOS Y BENEFICIOS	\$0.00	\$0.00
INGRESOS FINANCIEROS	\$0.00	\$0.00
INCREMENTO POR VARIACION DE INVENTARIOS	\$0.00	\$0.00
DISMINUCION DEL EXCESO DE ESTIMACIONES POR PERDIDA U OBSOLECENCIA	\$0.00	\$0.00
DISMINUCION DEL EXCESO DE PROVISIONES	\$0.00	\$0.00
OTROS INGRESOS VARIOS	\$0.00	\$0.00
Total de Ingresos y Otros Beneficios	\$24,702,064.00	\$22,278,448.00
GASTOS Y OTRAS PÉRDIDAS		
GASTOS DE FUNCIONAMIENTO	\$21,947,258.00	\$19,621,622.00
SERVICIOS PERSONALES	\$20,286,624.00	\$18,422,363.00
MATERIALES Y SUMINISTROS	\$294,039.00	\$81,055.00
SERVICIOS GENERALES	\$1,366,595.00	\$1,118,204.00
	\$0.00	\$0.00
OTROS GASTOS Y PÉRDIDAS EXTRAORDINARIAS	\$397,495.00	\$332,156.00
ESTIMACIONES, DEPRECIACIONES, DETERIOROS, OBSOLESCENCIAS Y AMORTIZACIONES	\$394,256.00	\$328,993.00
PROVISIONES	\$0.00	\$0.00
DISMINUCION DE INVENTARIOS	\$0.00	\$0.00
AUMENTO POR INSUFICIENCIA DE ESTIMACIONES POR PERDIDA O DETERIORO U OBSOLESCENCIA	\$0.00	\$0.00
AUMENTO POR INSUFICIENCIA DE PROVISIONES	\$0.00	\$0.00
OTROS GASTOS	\$3,239.00	\$3,163.00
Inversión Pública	\$0.00	\$0.00
INVERSION PUBLICA NO CAPITALIZABLE	\$0.00	\$0.00
Total de Gastos y otras Pérdidas	\$22,344,753.00	\$19,953,778.00
Resultado del Ejercicio (Ahorro/Desahorro)	\$2,357,311.00	\$2,324,670.00

"Bajo protesta de decir verdad declaramos que los Estados Financieros y sus notas son razonablemente correctos y son responsabilidad del emisor"

MAESTRO VICTOR NICOLAS JUÁREZ AGUILAR

PRESIDENTE DEL TRIBUNAL ELECTORAL

LIC. CÉSAR JESÚS PORRAS FLORES

SECRETARIO EJECUTIVO

TRIBUNAL ELECTORAL DEL ESTADO SAN LUIS POTOSÍ



Estado de Situación Financiera

DEL 01 DE ENERO AL 30 DE SEPTIEMBRE DE 2024 Y 2023

	2024	2023	2024	2023
ACTIVO				
ACTIVO CIRCULANTE	\$5,425,448.00	\$4,921,863.00	\$2,117,820.00	\$1,729,322.00
EFFECTIVO Y EQUIVALENTES	\$ 5,420,394.00	\$4,647,352.00	\$ 2,117,820.00	\$1,729,322.00
DERECHOS A RECIBIR EFECTIVO O EQUIVALENTES	\$ 5,054.00	\$274,511.00	\$ -	\$0.00
DERECHOS A RECIBIR BIENES O SERVICIOS	\$ -	\$0.00	\$ -	\$0.00
INVENTARIOS	\$ -	\$0.00	\$ -	\$0.00
ALMACENES	\$ -	\$0.00	\$ -	\$0.00
ESTIMACIÓN POR PÉRDIDA O DETERIORO DE ACTIVOS	\$ -	\$0.00	\$ -	\$0.00
OTROS ACTIVOS CIRCULANTES	\$ -	\$0.00	\$ -	\$0.00
Total de Activos Circulantes	\$5,425,448.00	\$4,921,863.00	\$2,117,820.00	\$1,729,322.00
ACTIVO NO CIRCULANTE	\$ 1,486,331.00	\$1,951,190.00	\$2,117,820.00	\$1,729,322.00
INVERSIONES FINANCIERAS A LARGO PLAZO	\$ -	\$0.00	\$ -	\$0.00
DERECHOS A RECIBIR EFECTIVO O EQUIVALENTES A LARGO PLAZO	\$ 40,000.00	\$40,000.00	\$ -	\$0.00
BIENES INMUEBLES, INFRAESTRUCTURA Y CONSTRUCCIONES EN PI	\$ -	\$0.00	\$ -	\$0.00
BIENES MUEBLES	\$ 3,199,955.00	\$3,137,413.00	\$ -	\$0.00
ACTIVOS INTANGIBLES	\$ 33,330.00	\$33,330.00	\$ -	\$0.00
DEPRECIACIÓN, DETERIORO Y AMORTIZACIÓN ACUMULADA DE BIENES	\$ 1,786,954.00	-\$1,259,953.00	\$ -	\$0.00
ACTIVOS DIFERIDOS	\$ -	\$0.00	\$ -	\$0.00
ESTIMACIÓN POR PÉRDIDA O DETERIORO DE ACTIVOS NO CIRCULANTES	\$ -	\$0.00	\$ -	\$0.00
OTROS ACTIVOS NO CIRCULANTES	\$ -	\$0.00	\$ -	\$0.00
Total de Activos No Circulantes	\$1,486,331.00	\$1,951,190.00	\$2,117,820.00	\$1,729,322.00
Total de Activos	\$6,911,779.00	\$6,873,053.00	\$4,235,640.00	\$3,458,644.00
PASIVO				
PASIVO CIRCULANTE				
CUENTAS POR PAGAR A CORTO PLAZO	\$ -	\$0.00	\$ -	\$0.00
DOCUMENTOS POR PAGAR A CORTO PLAZO	\$ -	\$0.00	\$ -	\$0.00
DEUDA PÚBLICA A LARGO PLAZO	\$ -	\$0.00	\$ -	\$0.00
PASIVOS DIFERIDOS A LARGO PLAZO	\$ -	\$0.00	\$ -	\$0.00
FONDOS Y BIENES DE TERCEROS EN GARANTÍA Y/I	\$ -	\$0.00	\$ -	\$0.00
PROVISIONES A CORTO PLAZO	\$ -	\$0.00	\$ -	\$0.00
OTROS PASIVOS A CORTO PLAZO	\$ -	\$0.00	\$ -	\$0.00
Total de Pasivos Circulantes	\$ -	\$0.00	\$ -	\$0.00
PASIVO NO CIRCULANTE				
CUENTAS POR PAGAR A LARGO PLAZO	\$ -	\$0.00	\$ -	\$0.00
DOCUMENTOS POR PAGAR A LARGO PLAZO	\$ -	\$0.00	\$ -	\$0.00
DEUDA PÚBLICA A LARGO PLAZO	\$ -	\$0.00	\$ -	\$0.00
PASIVOS DIFERIDOS A LARGO PLAZO	\$ -	\$0.00	\$ -	\$0.00
FONDOS Y BIENES DE TERCEROS EN GARANTÍA Y/I	\$ -	\$0.00	\$ -	\$0.00
PROVISIONES A LARGO PLAZO	\$ -	\$0.00	\$ -	\$0.00
Total de Pasivos No Circulantes	\$ -	\$0.00	\$ -	\$0.00
Total de Pasivos	\$ -	\$0.00	\$2,117,820.00	\$1,729,322.00
HACIENDA PÚBLICA/ PATRIMONIO				
HACIENDA PÚBLICA/PATRIMONIO.	\$ -	\$ -	\$ 235.00	\$235.00
APORTACIONES	\$ -	\$ -	\$ -	\$0.00
DONACIONES DE CAPITAL	\$ -	\$ 235.00	\$ 235.00	\$235.00
ACTUALIZACIÓN DE LA HACIENDA PÚBLICA/PATRIII	\$ -	\$ -	\$ -	\$0.00
HACIENDA PÚBLICA/PATRIMONIO GENERADO	\$ 4,793,724.00	\$ 4,793,724.00	\$5,143,496.00	\$5,143,496.00
RESULTADOS DEL EJERCICIO (AHORRO/ DESAHORI	\$ 2,357,311.00	\$ 2,357,311.00	\$ 2,324,670.00	\$2,324,670.00
RESULTADOS DE EJERCICIOS ANTERIORES	\$ 2,293,078.00	\$ 2,293,078.00	\$ 2,675,377.00	\$2,675,377.00
REVALUOS	\$ -	\$ -	\$ -	\$0.00
RESERVAS	\$ -	\$ -	\$ -	\$0.00
RECTIFICACIONES DE RESULTADOS DE EJERCICIOS	\$ 143,335.00	\$ 143,335.00	\$ 143,335.00	\$143,335.00
EXCESO O INSUFICIENCIA EN LA	\$ -	\$ -	\$ -	\$0.00
RESULTADO POR POSICIÓN MONETARIA	\$ -	\$ -	\$ -	\$0.00
RESULTADO POR TENENCIA DE ACTIVOS NO MON	\$ -	\$ -	\$ -	\$0.00

TRIBUNAL ELECTORAL DEL ESTADO SAN LUIS POTOSÍ
SAN LUIS POTOSÍ

Estado de Situación Financiera
DEL 01 DE ENERO AL 30 DE SEPTIEMBRE DE 2024 Y 2023

Total Hacienda Pública/Patrimonio	\$4,793,959.00	\$5,143,731.00
Total de Pasivo y Hacienda Pública/Patrimonio	\$6,911,779.00	\$6,873,053.00

"Bajo protesta de decir verdad declaramos que los Estados Financieros y sus notas, son razonablemente correctos y son responsabilidad del emisor "

MAESTRO VICTOR NICOLAS JUÁREZ AGUILAR
PRESIDENTE DEL TRIBUNAL ELECTORAL

LIC. CÉSAR JESÚS POBRES FLORES
SECRETARIO EJECUTIVO

TRIBUNAL ELECTORAL DEL ESTADO SAN LUIS POTOSÍ



Estado de Variaciones en la Hacienda Pública

DEL 01 DE ENERO AL 30 DE SEPTIEMBRE DE 2024

Hacienda Pública/ Patrimonio

Concepto	Hacienda Pública/ Patrimonio Contribuido	#	Generado		Exceso o Insuficiencia en la Actualización de la Hacienda Pública / Patrimonio	Total
			De Ejercicios Anteriores	Del Ejercicio		
HACIENDA PÚBLICA/PATRIMONIO CONTRIBUIDO NETO 2023	\$235.0		\$0.0	\$0.0	\$0.0	\$235.0
APORTACIONES	\$0.0		\$0.0	\$0.0	\$0.0	\$0.0
DONACIONES DE CAPITAL	\$235.0		\$0.0	\$0.0	\$0.0	\$235.0
ACTUALIZACIÓN DE LA HACIENDA PÚBLICA/PATRIMONIO	\$0.0		\$0.0	\$0.0	\$0.0	\$0.0
HACIENDA PÚBLICA /PATRIMONIO GENERADO NETO 2023	\$0.0		\$2,818,826.0	-\$382,299.0	\$0.0	\$2,436,527.0
RESULTADOS DEL EJERCICIO 2023 DE ENE -DIC21(AHORRO/ DESAHORRO)	\$0.0		\$0.0	-\$382,299.0	\$0.0	-\$382,299.0
RESULTADO DEL EJERCICIO ANTERIORES ENE A DIC 2023,columna b E/Fin	\$0.0		\$2,675,377.0	\$0.0	\$0.0	\$2,675,377.0
REVALÚOS	\$0.0		\$0.0	\$0.0	\$0.0	\$0.0
RESERVAS	\$0.0		\$0.0	\$0.0	\$0.0	\$0.0
RECTIFICACIONES DE RESULTADOS DE EJERCICIOS ANTERIORES	\$0.0		\$143,449.0	\$0.0	\$0.0	\$143,449.0
EXCESO O INSUFICIENCIA EN LA ACTUALIZACIÓN DE LA HACIENDA PÚBLICA/ PATRIMONIO NETO 2022						
RESULTADO POR POSICIÓN MONETARIA	\$0.0		\$0.0	\$0.0	\$0.0	\$0.0
RESULTADO POR TENENCIA DE ACTIVOS NO MONETARIOS	\$0.0		\$0.0	\$0.0	\$0.0	\$0.0
HACIENDA PÚBLICA / PATRIMONIO NETO FINAL 2023	\$235.0		\$2,818,826.0	-\$382,299.0	\$0.0	\$2,436,762.0
CAMBIOS EN LA HACIENDA PÚBLICA/PATRIMONIO CONTRIBUIDO NETO 2020	\$0.0		\$0.0	\$0.0	\$0.0	\$0.0
APORTACIONES			\$0.0	\$0.0	\$0.0	\$0.0
DONACIONES DE CAPITAL	\$0.0		\$0.0	\$0.0	\$0.0	\$0.0
ACTUALIZACIÓN DE LA HACIENDA PÚBLICA/PATRIMONIO	\$0.0		\$0.0	\$0.0	\$0.0	\$0.0
VARIACIONES DE LA HACIENDA PÚBLICA / PATRIMONIO GENERADO NETO 2024	\$0.0		-\$382,299.0	\$2,739,496.0	\$0.0	\$2,357,197.0
RESULTADO DEL EJERCICIO ENE-DIC 2024(AHORRO/ DESAHORRO)	\$0.0		\$0.0	\$2,357,311.0	\$0.0	\$2,357,311.0
INCREMENTO DE RESULTADOS DE EJERCICIOS ANTERIORES ,resta columna a-b,edo fin	\$0.0		-\$382,299.0	\$382,299.0	\$0.0	\$0.0
REVALÚOS	\$0.0		\$0.0	\$0.0	\$0.0	\$0.0
RESERVAS	\$0.0		\$0.0	\$0.0	\$0.0	\$0.0
RECTIFICACIONES DE RESULTADOS DE EJERCICIOS ANTERIORES	\$0.0		\$0.0	-\$114.0	\$0.0	-\$114.0
CAMBIOS EN EL EXCESO O INSUFICIENCIA EN LA ACTUALIZACIÓN DE LA HACIENDA PÚBLICA/	\$0.0		\$0.0	\$0.0	\$0.0	\$0.0
RESULTADO POR POSICIÓN MONETARIA	\$0.0		\$0.0	\$0.0	\$0.0	\$0.0
RESULTADO POR TENENCIA DE ACTIVOS NO MONETARIOS	\$0.0		\$0.0	\$0.0	\$0.0	\$0.0
HACIENDA PÚBLICA / PATRIMONIO NETO FINAL 2024	\$235.0		\$2,436,527.0	\$2,357,197.0	\$0.0	\$4,793,959.0

"Bajo protesta de decir verdad declaramos que los Estados Financieros y sus notas son razonablemente correctas"

MAESTRO VICTOR NICOLAS JUÁREAGUILAR
PRESIDENTE DEL TRIBUNAL

LIC. CÉSAR JESÚS PORRAS FLORES
SECRETARIO EJECUTIVO



TRIBUNAL ELECTORAL DEL ESTADO SAN LUIS POTOSÍ

Estado de Cambios en la Situación Financiera
DEL 01 DE ENERO AL 30 DE SEPTIEMBRE DE 2024

	<u>2024</u>	<u>2023</u>	<u>Origen</u>	<u>Aplicación</u>
ACTIVO	\$6,911,779.00	\$6,873,053.00	\$0.00	\$0.00
<u>ACTIVO CIRCULANTE</u>	\$5,425,448.00	\$4,921,863.00	\$269,457.00	\$0.00
EFFECTIVO Y EQUIVALENTES	\$5,420,394.00	\$4,647,352.00	\$0.00	\$773,042.00
DERECHOS A RECIBIR EFFECTIVO O EQUIVALENTES	\$5,054.00	\$274,511.00	\$269,457.00	\$0.00
DERECHOS A RECIBIR BIENES O SERVICIOS	\$0.00	\$0.00	\$0.00	
<u>ACTIVO NO CIRCULANTE</u>	\$1,486,331.00	\$1,951,190.00		
DERECHOS A RECIBIR EFFECTIVO O EQUIVALENTES A LARGO PLAZO	\$40,000.00	\$40,000.00	\$ -	\$0.00
BIENES MUEBLES	\$3,199,955.00	\$3,137,413.00	\$0.00	\$62,542.00
ACTIVOS INTANGIBLES	\$33,330.00	\$33,330.00		\$0.00
DEPRECIACIÓN	-\$ 1,786,954.00 -\$	1,259,553.00	\$ 527,401.00	\$ -
ACTIVOS DIFERIDOS	\$ -			\$ -
PASIVO	\$2,117,820.00	\$1,729,322.00	\$0.00	
<u>PASIVO CIRCULANTE</u>	\$2,117,820.00	\$1,729,322.00		\$0.00
CUENTAS POR PAGAR A CORTO PLAZO	\$2,117,820.00	\$1,729,322.00	\$388,498.00	\$0.00
<u>PASIVO NO CIRCULANTE</u>	\$0.00	\$0.00		
HACIENDA PÚBLICA/ PATRIMONIO	\$4,793,959.00	\$5,143,731.00	\$0.00	
<u>HACIENDA PÚBLICA/PATRIMONIO CONTRIBUIDO</u>	\$235.00	\$235.00	\$ -	\$0.00
DONACIONES DE CAPITAL	\$235.00	\$235.00		\$0.00
<u>HACIENDA PÚBLICA /PATRIMONIO GENERADO</u>	\$4,793,724.00	\$5,143,496.00	\$0.00	\$0.00
RESULTADOS DEL EJERCICIO (AHORRO/ DESAHORRO)	\$2,357,311.00	\$2,324,670.00	\$32,641.00	
RESULTADOS DE EJERCICIOS ANTERIORES	\$2,293,078.00	\$2,675,377.00	\$0.00	\$382,299.00
RECTIFICACION DE RESULTADOS DE EJERCICIOS ANTS.	\$143,335.00	\$143,449.00		\$114.00
<u>EXCESO O INSUFICIENCIA EN LA ACTUALIZACIÓN DE LA HACIENDA PÚBLICA/</u>				
<u>total origen y aplicación</u>			\$1,217,997.00	\$1,217,997.00

"Bajo protesta de decir verdad declaramos que los Estados Financieros y sus notas son razonablemente correctos y son responsabilidad del emisor "

MAESTRO VICTOR NICOLÁS JUÁREZ AGUILAR
PRESIDENTE DEL TRIBUNAL ELECTORAL

LIC. CÉSAR JESÚS PORRAS FLORES
SECRETARIO EJECUTIVO



TRIBUNAL ELECTORAL DEL ESTADO SAN LUIS POTOSÍ

Estado de Flujos de Efectivo

DEL 01 ENERO AL 30 DE SEPTIEMBRE DEL 2024 Y 2023

Concepto	2024	2023
FLUJOS DE EFECTIVO DE LAS ACTIVIDADES DE OPERACIÓN		
ORIGEN	\$24,702,064.00	\$22,278,447.00
IMPUESTOS	\$0.00	\$0.00
CUOTAS Y APORTACIONES DE SEGURIDAD SOCIAL	\$0.00	\$0.00
CONTRIBUCIONES DE MEJORAS	\$0.00	\$0.00
DERECHOS	\$0.00	\$0.00
PRODUCTOS DE TIPO CORRIENTE	\$6,111.00	\$5,138.00
APROVECHAMIENTOS DE TIPO CORRIENTE	\$695,955.00	\$71,259.00
INGRESOS POR VENTAS DE BIENES	\$0.00	\$0.00
PARTICIPACIONES Y APORTACIONES	\$0.00	\$0.00
TRANSFERENCIAS, ASIGNACIONES, SUBSIDIOS Y OTRA AYUDAS	\$23,999,998.00	\$22,202,050.00
OTROS ORIGENES DE OPERACIÓN	\$0.00	\$0.00
APLICACIÓN	\$22,828,238.00	\$21,894,112.00
SERVICIOS PERSONALES	\$19,121,050.00	\$18,062,352.00
MATERIALES Y SUMINISTROS	\$294,040.00	\$81,055.00
SERVICIOS GENERALES	\$1,321,125.00	\$867,292.00
TRANSFERENCIAS INTERNAS Y ASIGNACIONES AL SECTOR PÚBLICO	\$0.00	\$2,883,413.00
OTRAS APLICACIONES DE OPERACIÓN	\$2,092,023.00	\$0.00
FLUJOS NETOS DE EFECTIVO POR ACTIVIDADES DE OPERACIÓN	\$1,873,826.00	\$384,335.00
FLUJOS DE EFECTIVO DE LAS ACTIVIDADES DE INVERSIÓN		
ORIGEN	\$0.00	\$0.00
BIENES MUEBLES E INMUEBLES, INFRAESTRUCTURA Y	\$0.00	\$0.00
BIENES MUEBLES	\$0.00	\$0.00
OTROS ORIGENES DE INVERSIÓN	\$0.00	\$0.00
APLICACIÓN	\$61,353.00	\$0.00
BIENES MUEBLES	\$61,353.00	\$0.00
BIENES INMUEBLES, INFRAESTRUCTURA Y CONSTRUCCIONES EN	\$0.00	\$0.00
OTRAS APLICACIONES DE INVERSIÓN	\$0.00	\$0.00
FLUJOS NETOS DE EFECTIVO POR ACTIVIDADES DE INVERSIÓN	-\$61,353.00	\$0.00
FLUJO DE EFECTIVO DE LAS ACTIVIDADES DE FINANCIAMIENTO		
ORIGEN	\$0.00	\$0.00
Endeudamiento interno	\$0.00	\$0.00
Endeudamiento externo	\$0.00	\$0.00
OTROS ORIGENES DE FINANCIAMIENTO	\$0.00	\$0.00
APLICACIÓN	\$0.00	\$0.00
DEUDA PÚBLICA	\$0.00	\$0.00
OTRAS APLICACIONES DE FINANCIAMIENTO	\$0.00	\$0.00
FLUJOS NETOS DE EFECTIVO POR ACTIVIDADES DE FINANCIAMIENTO	\$0.00	\$0.00
INCREMENTO/DISMINUCIÓN NETA EN EL EFECTIVO Y EQUIVALENTES AL EFECTIVO	\$1,812,473.00	\$384,335.00
EFECTIVO Y EQUIVALENTES AL EFECTIVO AL INICIO DEL EJERCICIO	\$3,607,921.00	\$4,263,017.00
EFECTIVO Y EQUIVALENTES AL EFECTIVO AL FINAL DEL EJERCICIO	\$5,420,394.00	\$4,647,351.00

"Bajo protesta de decir verdad declaramos que los Estados Financieros y sus notas son razonablemente correctos y son responsabilidad del emisor"

MAESTRO VICTOR NICOLAS JUÁREZ AGUILAR
PRESIDENTE DEL TRIBUNAL ELECTORAL

LIC. CESAR JESÚS PORRAS FLORES
SECRETARIO EJECUTIVO



TRIBUNAL
ELECTORAL
DEL ESTADO DE
SAN LUIS POTOSÍ

TRIBUNAL ELECTORAL DEL ESTADO DE SAN LUIS POTOSÍ

NOTAS RELATIVAS A LOS ESTADOS FINANCIEROS

AL 30 DE SEPTIEMBRE DEL AÑO 2024

NOTAS DE GESTIÓN ADMINISTRATIVA

NOTA No 1.- MARCO LEGAL

Las presentes notas relativas a los estados financieros se emiten en cumplimiento a lo dispuesto por los artículos 53 de la Constitución Política del Estado, 46,48, 49, 52 y 53 de la Ley General de Contabilidad Gubernamental, esto con la finalidad de revelar y proporcionar información adicional y suficiente que amplíe el significado de la información presentada en los propios Estados Financieros.

A continuación se presentan los tres tipos de notas que acompañan a los Estados Financieros :
a) Notas de desglose b) Notas de gestión administrativa y b) Notas de memoria (cuentas de orden)

CONSTITUCIÓN, OBJETO Y OPERACIÓN.-

Con motivo de la reforma político-electoral, publicada en el Diario Oficial de la Federación del 10 de febrero del 2014, se modificaron diversas disposiciones de la Constitución Política de los Estados Unidos Mexicanos, esto originó que el Congreso del Estado, mediante Decreto número 607 publicado en el Periódico Oficial del Estado el treinta de julio del año dos mil catorce, reformara, adicionara y derogara diversos artículos de la Constitución Política del Estado de San Luis Potosí a efecto de hacerla coincidente con la Constitución Federal.

Dicha reforma dio paso a la creación del Tribunal Electoral del Estado, como un órgano jurisdiccional especializado en materia electoral, así mismo, El Congreso del Estado de San Luis Potosí, emitió el 30 de junio de 2014 los Decretos 613 y 614, por los que expidió respectivamente, la Ley Electoral y la Ley de Justicia Electoral, ambas para el Estado de San Luis Potosí. El artículo 2° de la Ley Electoral dispone que el Tribunal Electoral es una autoridad jurisdiccional en materia electoral y el artículo 2°, de la Ley de Justicia Electoral del Estado, dispone que la justicia electoral en el Estado de San Luis Potosí se impartirá por un Tribunal Electoral, con jurisdicción en todo el territorio estatal, dotado de autonomía técnica y de gestión en su funcionamiento e independencia en sus decisiones, así como para el manejo de su presupuesto.

La estructura organizacional básica se conforma por un Pleno, integrado por tres Magistrados, de los cuales uno ocupa la Presidencia, un Secretario General de Acuerdos, un Contralor Interno, una Subsecretaria General de Acuerdos y en el orden administrativo el Tribunal cuenta con un Director Administrativo que tiene el apoyo de tres auxiliares de área (Recursos

Financieros, Materiales y Humanos) y un Titular de la Unidad de Transparencia y Acceso a la Información Pública.



TRIBUNAL
ELECTORAL
DEL ESTADO DE
SAN LUIS POTOSÍ

El objetivo fundamental del Tribunal es resolver las controversias y medios de impugnación que le competen, impartiendo justicia en materia electoral.

La fuente esencial de recursos del Tribunal es su presupuesto anual, mismo que es aprobado por el Congreso del Estado, en la Ley del Presupuesto de Egresos del Estado. Dichos recursos le son suministrados por el Gobierno Estatal, a través de la Secretaría de Finanzas. Para el ejercicio 2024, los recursos se ubicaron en los capítulos 1000, 2000 y 3000.

NOTA No.2 BASES DE PREPARACIÓN DE LOS ESTADOS FINANCIEROS Y POLÍTICAS DE CONTABILIDAD RELEVANTES.-

Los Estados Financieros que se acompañan, fueron preparados de acuerdo con las reglas de Contabilidad Gubernamental autorizadas por la Secretaría de Hacienda y Crédito Público a través del Consejo Nacional de Armonización Contable, por la Ley General de Contabilidad Gubernamental, sus Postulados Básicos, sus Marcos Conceptuales, los lineamientos y reformas publicados por el CONAC, la Ley de Presupuesto y Responsabilidad Hacendaria del Estado y la Ley de Ingresos y Ley de Presupuesto de Egresos para el Ejercicio 2023, que son coincidentes con las Normas de Información Financiera, con la excepción de que en dichas reglas, no requieren el reconocimiento de los efectos de la inflación en la información financiera. Todos los eventos que afectan en forma económica al Tribunal, se cuantifican en términos monetarios y se registran al costo histórico en moneda nacional

En cuanto al sistema de contabilidad gubernamental utilizado se señala que este es el SAACG. NET, software desarrollado por una empresa con el objeto de cumplir como un sistema único e integrador en la operación contable y presupuestal, registrando de manera automática los momentos contables del presupuesto de ingresos y egresos, generando en tiempo real los Estados Financieros que sustentan la toma de decisiones, y que asimismo permiten cumplir con la obligación de dar Transparencia a la Administración de Recursos Públicos.

Es asimismo relevante señalar que los presentes Estados Financieros se han preparado utilizando reglas y criterios contables gubernamentales, los cuales, en lo general, son coincidentes con las Normas de Información Financiera Mexicanas, excepto por que dichas reglas y criterios no requieren el reconocimiento de los efectos de la inflación en la información financiera ni observan lo relativo a la normatividad aplicable en las entidades con propósitos no lucrativos. En lo general, estos criterios y reglas se apartan de los Principios de Contabilidad Generalmente Aceptados en los aspectos básicos siguientes:

I) Normas de información financiera.-

El 1 de enero de 2006 entró en vigor el esquema básico de las "Normas de Información Financiera", emitidas por el Consejo Mexicano para la Investigación y Desarrollo de Normas de Información Financiera, A.C. (CINIF) a quien, a partir del 1 de junio de 2004, se le confirió la facultad para la emisión de dichas normas. Con la aplicación de este nuevo esquema no se modificó la estructura financiera del Tribunal ni sus políticas y criterios de registro contable.



TRIBUNAL
ELECTORAL
DEL ESTADO DE
SAN LUIS POTOSÍ

II) Reconocimiento de los efectos de la inflación

Los estados financieros de los que forman parte estas notas han sido formulados sobre la base de valores históricos.

III) Deterioro en el valor de los activos de larga duración y su disposición.-

El Instituto Mexicano de Contadores Públicos emitió el Boletín C-15 denominado "Deterioro en el valor de los activos de larga duración y su disposición", de aplicación obligatoria para estados financieros de periodos que inicien el 1º de enero de 2004. En ese Boletín se establecen, entre otros aspectos, reglas para el cálculo y reconocimiento de pérdidas por el mencionado deterioro y su reversión, precisando que, ante la presencia de indicios de un posible deterioro de los activos de larga duración en uso, tangibles e intangibles incluyendo el crédito mercantil, las entidades deben determinar la posible pérdida por ese deterioro, a menos que cuenten con evidencia que demuestre en forma contundente que dichos indicios son de carácter temporal. La pérdida por deterioro existe cuando el valor neto en libros de estos activos de larga duración excede su valor de recuperación. El valor de recuperación es el mayor entre el valor de uso y el precio neto de venta de una unidad generadora de efectivo, entendiéndose por valor de uso, el valor presente de los flujos de efectivo que genere dicha unidad, utilizando para tal efecto una tasa apropiada de descuento y, por precio neto de venta, la estimación razonable y verificable del monto que se obtendría por la realización de estos activos. Al no presentarse indicios de deterioro en los activos fijos de larga duración, la entidad no requirió determinar la posible pérdida por deterioro en los términos del citado Boletín.

- a) Inversiones Temporales: Las inversiones en valores se valúan de acuerdo a su importe de adquisición adicionado por los intereses devengados y cobrados, representando el monto de la inversión de excedentes de fondos de la Tesorería, cuya recuperación se efectuará en plazos inferiores a tres meses.
- b) Activo no Circulante: Constituido por el conjunto de bienes, valores y derechos de realización o disponibilidad con un plazo mayor a doce meses. Los bienes muebles e inmuebles se registran a su costo de adquisición y/o construcción incluyendo en estos últimos, los conceptos de mano de obra, material y gastos directos e indirectos, así como en los primeros los gastos efectuados en el proceso de importación según sea el caso. Por lo que corresponde de igual manera a los bienes Inmuebles, en algunos casos les corresponde el valor catastral como requisito mínimo de registro.
- c) Deuda Pública a Largo Plazo: La Deuda Pública representada en los Estados Financieros corresponde al saldo del Capital insoluto en los contratos de Deuda que se tienen con los Bancos: Banorte y Banobras.
- d) Hacienda Pública: La Hacienda Pública está conformada de la siguiente manera: • Aportaciones y/o Patrimonio Propio (Los bienes, derechos y obligaciones, el reconocimiento de las adquisiciones de bienes muebles e inmuebles realizadas en el ejercicio), (Patrimonio Contribuido). • Actualizaciones de la Hacienda Pública (Patrimonio Contribuido). • Los Resultados de Ejercicios Anteriores obtenidos (Patrimonio Generado). • El Resultado del Ejercicio ahorro/desahorro (Patrimonio Generado).



TRIBUNAL
ELECTORAL
DEL ESTADO DE
SAN LUIS POTOSÍ

A).- NOTAS DE DESGLOSE

IV) Estados Financieros.-

La presentación de los estados financieros obedece a las normas y criterios que ha establecido la CONAC., además los Estados Financieros son revisados por el contralor interno. Por otra parte, las políticas de contabilidad más importantes son las siguientes:

ACTIVO

a) Efectivo y Equivalentes.-

Corresponde a los derechos que tiene el Tribunal Electoral a recibir en efectivo y equivalentes, bienes y servicios. Al inicio del ejercicio fiscal se apertura un Fondo Fijo de Caja Chica que opera la Coordinación de Recursos Materiales y Suministros, que suministra los gastos menores que requieren las distintas áreas del Tribunal; dicho fondo se abre en el mes de enero de cada año y se cierra durante el mes de diciembre, manteniendo un flujo constante de efectivo para cumplir su función. Durante el mes de enero de 2024, se apertura la caja chica por \$4,000.00 (Cuatro mil pesos 00/100 M.N), es importante señalar que el manejo a través de caja chica se da en razón de que los requerimientos del Tribunal son sumamente variables y se necesita reaccionar de inmediato al presentarse la necesidad pues el Tribunal está sujeto a términos legales.

A continuación se relacionan las cuentas que integran el rubro de efectivo y equivalentes :

Concepto	2024	2023
* Efectivo y Equivalentes	\$ 5,420,394.00	\$ 4,647,352.00
** Derechos a recibir Efectivo o Equivalentes	\$ 5,054.00	\$ 274,511.00

* Representa el monto disponible en la cuenta de bancos del Tribunal incluyendo caja chica y cheques en circulación que corresponden a finiquitos consignados ante el TECA .

Cabe mencionar que se encuentran depositados y cubiertos los cheques ante el Tribunal Estatal de Conciliación y Arbitraje los finiquitos del siguiente personal de confianza :

Nombre	importe
*Juana Isabel Castro Becerra	\$52,555.88
*Gabriel Macedo Palacios	\$17,276.10
*Flavio Arturo Mariano Martínez	\$18,627.69
*Perla Berenice Monreal Marín	\$20,372.15
Total finiquitos	\$ 108,831.82

****cabe mencionar que fueron pagados la totalidad de los prestamos realizados por la cuenta de Banorte multas #4256,a la cuenta # 4407con motivo de que la Secretaria de Finanzas no deposita a tiempo las ministraciones para el gasto de operación, de no haber realizado dichos prestamos ocasionaría parar las operaciones en el Tribunal, se dice lo anterior debido a que cortarían el suministro de luz, agua e internet entre otros .**

b) Bancos .-

Representa el monto de efectivo disponible en cuentas bancarias, propiedad del Tribunal Electoral, está constituido por depósitos bancarios en cuentas de cheques y se encuentra permanentemente disponible para su operación.

Cabe hacer mención que por autorización del Pleno del Tribunal Electoral, en el mes de febrero de 2024, se realizaron gestiones con el banco para la apertura una cuenta bancaria banorte con número 1258827250,con la finalidad de crear el Fondo de Contingencia Laboral, con un importe inicial de \$60,743.19

A continuación se relacionan las cuentas que integran el rubro de efectivo y equivalentes según libros :

Efectivo : Caja Chica \$0.00

Bancos Banorte, cuenta Recursos Fiscales #4386, \$ 3,277,868.78

Banorte cuenta Recursos Fiscales #4407, \$ 291,733.57

Banorte cuenta Fondo de Ahorro #4395, \$ 597,682.79

Banorte cuenta Recursos Propios Multas #4256, \$ 1,192,290.22

Banorte cuenta Fondo de contingencias laborales #7250, \$ 60,818.59

Banorte cuenta Transparencia #76210 \$0.00

El saldo de las cuentas de Recursos Fiscales, está integrado por recursos que se destinan a cubrir las obligaciones del pago provenientes del ejercicio del presupuesto ,así como los intereses generados por las cuentas productivas de recursos fiscales y los recursos que no son utilizados al cierre del ejercicio fiscal, se reintegran a la Tesorería de la Federación en los plazos establecidos en la normatividad vigente aplicable .

Cabe mencionar que al 30 de septiembre de 2024,la Secretaria de Finanzas no ha depositado la ministración correspondientes al mes julio, agosto y septiembre de del presente ejercicio ,por concepto de materiales y suministros y servicios generales por lo que nos adeuda un monto total de \$349,293.00 , correspondiente al gasto de operación, causando problemas de flujo de efectivo, al no poder pagar en tiempo y forma el impuesto sobre nóminas del mes de agosto y septiembre ocasionando pago de recargos y actualizaciones y posibles multas no imputables al Tribunal.



TRIBUNAL
ELECTORAL
DEL ESTADO DE
SAN LUIS POTOSÍ

El saldo de Recursos Propios, corresponden a ingresos por multas determinadas por el Tribunal Electoral del Estado de San Luis Potosí, durante el mes de septiembre no hubo un ingreso por concepto de multas .

Derechos a recibir efectivo a largo Plazo	2024	2023
Derechos a recibir efectivo	\$40,000.00	\$40,000.00
Deudores Diversos por cobrar	\$5,054.00	\$274,511.00

c) **Inversiones Temporales** : El Tribunal Electoral, no cuenta con inversiones o valores , por no requerirlo así la operación ordinaria ni los objetivos del Tribunal.

d) **Derechos a recibir efectivo y equivalentes** .- corresponde al saldo en bancos más saldo en caja chica y otros,el importe de \$5,054 se debe a una cobro pendiente de devolución del sat

e) **Bienes Muebles ,Inmuebles e Intangibles se integra de la siguiente manera :**

Rubro que representa los bienes muebles que son propiedad del Tribunal Electoral del Estado de San Luis Potosí, que se encuentran en buen estado y que son esenciales para su operatividad del mismo, bienes adquiridos a través del tiempo con recursos presupuestales, ingresos propios y donaciones ,se integra de la siguiente manera :

Concepto	2024	2023
Bienes Muebles	\$3,199,955.0	\$3,137,413.00
Activos Intangibles	\$33,330.00	\$ 33,330.00

Lo anterior se desglosa de la siguiente manera :

Mobiliario y equipo.-

Los bienes muebles de adquisición reciente por el Tribunal se registran a costo de adquisición.

Bienes muebles	1241-01-001	\$235.
Muebles de oficina y estantería	1241-1-5111	\$226,654.01
Muebles de oficina y estantería	1241-2-5121	\$9,376.98
Equipo de Cómputo	1241-3-5151	\$1,048,218.53
Otros Mobiliarios y equipos de Admón.	1241-9-5191	\$53,740.44
Equipos y aparatos audiovisuales	1242-1-5211	\$25,085.00
Cámaras Fotográficas y de video	1242-3-01	\$7,799.00
Cámaras Fotográficas y de video	1242-3-5231	\$22,472.36



TRIBUNAL
ELECTORAL
DEL ESTADO DE
SAN LUIS POTOSÍ

Vehículo Equipo Terrestre	1244-1-5411	\$434,861.00
Vehículo Equipo Terrestre	1244-1-5413	\$1,181,856.19
Herramientas y Máquinas	1246-01-001	\$1,969.00
Equipos de generación eléctrica	1246-01-002	\$2,818.94
Sistema Aire Acondicionado	1246-4-5641	\$49,689.92
Equipos de comunicación y Telecom	1246-5-5651	\$66,065.12
Equipo de Generación eléctrica	1246-6-5661	\$2,470.80
Otros Equipos	1246-9-5691	\$55,500.01
Activos Intangibles Software	1251-5911	\$21,034.08
Licencias Informáticas e intelectuales	1254-1-5971	\$12,296.00

***Depreciación ,deterioro y amortización acumulada de bienes.**-Este rubro representa la depreciación aplicada a los bienes que son propiedad del Tribunal, para la cual se utilizó el método de línea recta,al cierre del presente periodo se tiene una depreciación acumulada de :(1,786,954.0)

f) Documentos por cobrar a largo plazo .- \$40,0000.00.importe por concepto de depósito en garantía por arrendamiento de inmueble, ubicado en Sierra Gador # 116, a cargo de Jesús Gerardo Galván Goo

PASIVO.- Este género se compone de dos grupos, el Pasivo Circulante y el Pasivo no Circulante, en estos inciden pasivos derivado de operaciones por servicios personales, cuentas por pagar por operaciones presupuestarias devengadas y contabilizadas.

El Tribunal Electoral, no tiene pasivos contingentes que deriven de una obligación posible ,por lo que no es aplicable el informe de pasivos contingentes, se hace la aclaración que los pasivos manifestados en la información financiera, en todos los casos corresponden a obligaciones reales derivadas de la recepción a plena satisfacción de bienes y/o servicios debidamente devengados, o bien corresponden a retenciones a favor de terceros cuyo pago se realiza al mes siguiente.

Se informa que a la fecha no se ha contratado créditos bancarios u otros instrumentos de deuda.

El pasivo circulante se integra de la siguiente manera:

Concepto	2024	2023
Cuentas por pagar a corto plazo	\$ 2,117,820.00	\$ 1,729,322.00



TRIBUNAL
ELECTORAL
DEL ESTADO DE
SAN LUIS POTOSÍ

El saldo de impuestos por pagar corresponde al pasivo de la parte proporcional retenida a los trabajadores para el pago del IMSS, E INFONAVIT, así como otros impuestos que se entera al mes siguiente y se compone de las siguientes cuentas :

Las retenciones y contribuciones por pagar a corto plazo corresponden de la cuenta 2117-01 a 2117-06, 2117-08 y 2117-09, 2117-12, 2117-13, 2117-3981.

2117-07-001- a 2117-07-016 Retenciones Infonavit, entre otros.

El importe de estas cuentas esta constituido principalmente por retenciones de ISR de sueldos y salarios, Honorarios y Arrendamiento, mismos que se pagan al mes siguiente que se originaron.

El Fondo de Ahorro cuenta 2111-5-1511, son retenciones del personal que labora en el Tribunal es de \$ 614,401.08 y el importe acumulado se entrega en el mes de julio de cada ejercicio.

g) Notas al Estado de Actividades

El Estado de Actividades refleja el resultado entre el saldo total de ingresos y el saldo total de gastos y la diferencia entre estos ya sea positiva o negativa, determina el ahorro o desahorro al cierre del periodo correspondiente, es importante señalar que no considera las inversiones de bienes muebles e inmuebles.

Concepto	2024	2023
Ingresos de Gestión (Aprovechamiento)	\$702,066.00	\$76,398.00
Participaciones, Aportaciones, Transferencias	\$23,999,998.00	\$22,202,050.00

De los rubros por concepto de ministraciones efectuadas por el Gobierno del Estado se obtuvieron los siguientes ingresos mensuales por la cantidad de :\$2,549,293.00 correspondientes al capítulo 1000, y del 2000 y 3000. El Gobierno del Estado no ha depositado los recursos correspondientes al mes julio, agosto y septiembre del capítulo 2000 y 3000 lo que ocasiona problemas de flujo de efectivo y pago de recargos, actualizaciones y multas en el pago de impuestos, que no están permitidos por el Instituto fiscalizador.

Aprovechamientos.-

Lo integra principalmente por concepto de cobro de multas a personas físicas servidores públicos y/o partidos políticos, que no observaron las diferentes disposiciones de las leyes aplicables.

Durante el mes de septiembre de 2024, no se obtuvieron ingresos por concepto de multas, derivado de sanciones impuestas por el Tribunal Electoral y no hubo aplicaciones



TRIBUNAL
ELECTORAL
DEL ESTADO DE
SAN LUIS POTOSÍ

y/o erogaciones de este fondo, cabe mencionar que algunos de estos recursos en su momento tendrán que reintegrarse al Consejo Potosino de Ciencia y Tecnología.

Participaciones, Aportaciones Transferencias, Asignaciones \$23,999,998.00		
GASTOS Y OTRAS PERDIDAS	2024	2023
Servicios Personales	\$20,286,624.00	\$18,422,363.00
Materiales y Suministros	\$294,039.00	\$81,055.00
Servicios Generales	\$1,366,595.00	\$1,118,204.00

1.-El capítulo de Servicios Personales agrupa las remuneraciones del personal.

2.- El capítulo de Materiales y Suministros agrupa las asignaciones destinadas a la adquisición de toda clase de insumos y suministros requeridos para la prestación de bienes y servicios para el desempeño de las actividades administrativas.

3.- El capítulo de Servicios Generales son asignaciones destinadas a cubrir erogaciones de todo tipo de servicios básicos que se contraten para el desempeño de las actividades.

h) Notas al Estado de Variación en la Hacienda Pública

La Hacienda Pública / Patrimonio, corresponde a los activos netos que se entienden como la porción residual de los activos del ente público, una vez deducidos todos sus pasivos, en otras palabras son derechos e inversiones que tiene un ente público menos sus deudas.

	2024	2023
El Total de Activos es :	\$6,911,779.00	\$6,873,053.00
El Total Pasivos es :	\$2,117,820.00	\$1,729,322.00
Donaciones de Capital	\$235.00	\$235.00
Hacienda Pública / Patrimonio Generado	\$4,793,724.00	\$5,143,496.00

El patrimonio inicial de la institución se integra, básicamente con:

I.-Los recursos económicos provenientes de su presupuesto anual autorizado por el Congreso del Estado, así como los muebles e inmuebles que adquiera con el mismo, los que pueda asignarle el Ejecutivo del Estado, así como los que aporten los particulares e instituciones públicas y privadas;

II. Rendimientos y aprovechamientos que obtenga de sus operaciones, y



TRIBUNAL
ELECTORAL
DEL ESTADO DE
SAN LUIS POTOSÍ

III. Con los ingresos, de cualquier naturaleza, que aporten las personas físicas o morales con motivo del cumplimiento de sus objetivos o funciones.

*Rectificaciones de Resultados de Ejercicios anteriores.-Lo constituye movimientos efectuados en ejercicios anteriores, por concepto de depuraciones de saldos ,imprecisiones entre otros.

B) NOTAS DE GESTIÓN ADMINISTRATIVA

i) Notas a Ingresos de Gestión :

Lo integra multas cobradas a servidores públicos o ciudadanos que no observaron las diferentes disposiciones de leyes aplicables así como rendimientos financieros.

En el presente ejercicio no se ejercieron los ingresos excedentes por concepto de multas .

Los ingresos por Participaciones, Aportaciones, Transferencias, Convenios , son los provenientes de acuerdo a la publicación del Presupuesto de Egresos del Gobierno Estado de San Luis Potosí, aprobado por el Congreso del Estado, para el presente ejercicio, se aprobó un importe de \$30,000,000.00.

Cabe mención que es insuficiente este presupuesto toda vez que nos encontramos en año electoral y conlleva a mayores gastos operativos como de contratación de profesionistas por la cantidad de medios de impugnación electoral.

Durante el mes de mayo se realizo una ampliación presupuestal por proceso electoral por un importe de \$1,500,000.00,quedando un presupuesto modificado de \$31,500,000.00

El objetivo del presente documento es la revelación del contexto y de los aspectos económicos-financieros más relevantes que influyeron en las decisiones del periodo y que deberán ser considerados en la elaboración de los estados financieros para la mayor comprensión de los mismos y sus particulares.

De esta manera, se informa y explica la respuesta del gobierno a las condiciones relacionadas con la información financiera de cada periodo de gestión , además de exponer aquellas políticas que podrían afectar la toma de decisiones en periodos posteriores.

1.Panorama Económico y Financiero

Los medios de información económica indican que la divisa mexicana en los mercados internacionales rebaso los \$20.00 pesos por dólar ,lo que se significa una depreciación de1.05%,respecto a la jornada de acuerdo con información de Bloomberg,el tipo de cambio presento volatilidad con sesgo alcista, hoy el peso mantiene el debilitamiento,lo anterior se da después de las elecciones pasadas, además de los cambios a las reforma constitucionales y continuara seguramente por la incertidumbre política según los especialistas económicos.



TRIBUNAL
ELECTORAL
DEL ESTADO DE
SAN LUIS POTOSÍ

El gobierno federal a realizado recortes presupuestales a las entidades federativas incluyendo al estado de San Luis Potosí, así mismo entre los riesgos globales destacan el proceso a la reforma judicial y los asociados con la guerra en Israel y Palestina, así como alzas a los productos de la canasta básica, además presiones inflacionarias y los ajustes a las condiciones monetarias y financieras a nivel global, y las tasas de interés de mediano y largo plazo presentaron ajustes al alza, influidas por condiciones externas, por lo que se mantiene un entorno incierto y volátil se prevén condiciones inflacionarias internas, que repercuten en presiones de costos y, depreciación cambiaria, aumento de precios entre otros. Por lo anterior debemos ser conservadores predominando la prudencia y el énfasis en la correcta identificación de las necesidades a resolver, así como su priorización, para no poner en riesgo tanto la capacidad de cumplimiento como el obligado equilibrio presupuestario.

Objeto Social.- Regular la preparación, el desarrollo y la vigilancia de los procesos electorales ordinarios y extraordinarios de elección del titular de la Gubernatura del Estado; diputadas y diputados; y ayuntamientos dentro de su circunscripción política, así como el ejercicio de las obligaciones y los derechos políticos de las y los ciudadanos, entre otras.

Principal actividad.- Impartición de justicia electoral en el Estado de San Luis Potosí, el Ejercicio Fiscal .-Comprende del 1 de enero al 31 de diciembre de 2024.

Consideraciones Fiscales del Entre.-El Tribunal Electoral del Estado de San Luis Potosí, tiene la obligación de efectuar las retenciones y enterar el impuesto sobre la renta en lo que respecta al salario, honorarios, arrendamiento a personas físicas, así como también de enterar el Impuesto sobre erogaciones por remuneración al trabajo personal, y cuotas obrero patronales al IMSS entre otras.

Fideicomisos, Mandatos y Análogos.- El Tribunal no cuenta con fideicomisos y mandatos y análogos .

Posición en Moneda Extranjera y Protección por Riesgo Cambiario.- El Tribunal no cuenta con posición de moneda extranjera .

Información sobre la Deuda y Reporte analítico de la Deuda.-El Tribunal no cuenta con deuda publica contratada .

C) NOTAS DE MEMORIA (CUENTAS DE ORDEN)

Las cuentas de orden se utilizan para registrar movimientos de valores que no afecten o modifiquen el balance del ente, sin embargo, su incorporación en libros es necesaria



TRIBUNAL
ELECTORAL
DEL ESTADO DE
SAN LUIS POTOSÍ

con fines de recordatorio contable, de control y en general sobre los aspectos administrativos, o bien para consignar sus derechos o responsabilidades contingentes que puedan o no presentarse en el futuro.

Se realizaron transferencias presupuestales entre cuentas, de un capítulo a otro, con la finalidad de dar suficiencia presupuestal durante el ejercicio fiscal, que se puede apreciar en la partida de Modificaciones al Presupuesto de Egresos.

- Cuentas de Orden Contables y Presupuestarias :
- Presupuestarias :De acuerdo con el Plan de Cuentas que forman parte del manual de contabilidad emitido por el CONAC, las cuentas de orden presupuestarias representan el importe de las operaciones presupuestarias que afectan la Ley de Ingresos y el Presupuesto de Egresos .
- Cuentas de Ingresos.-De conformidad con la Ley General de Contabilidad Gubernamental fracción II, artículo 38 ,el registro de las etapas del presupuesto

del Tribunal Electoral, refleja en lo relativo al ingreso, el estimado, modificado, devengado y recaudado. Los movimientos aplicados a dichos momentos contables aparecen reflejados en el apartado de información presupuestaria de este documento .

Juicios :Existen demandas laborales en proceso de resolución.

Las cuentas que se manejan para efectos de este documento son las siguientes: De acuerdo con el Plan de Cuentas que forma parte del Manual de Contabilidad emitido por el Conac, las Cuentas de orden Presupuestarias representan el importe de las operaciones presupuestarias que afectan la Ley de Ingresos y el Presupuesto de Egresos .

Cuentas de Orden de Ingresos :

Ley de Ingresos Estimados :	\$30,000,000.00
Ley de Ingresos por Ejecutar :	\$7,499,118.00
Modificación a Ley Ingresos Estimada :	\$2,201,183.00
Ley de Ingresos Devengada :	\$24,702,065.00
Ley de Ingresos Recaudada:	\$24,702,065.00

Cuentas de Orden de Egresos:

De conformidad a lo establecido en el artículo 38,fracción I de la Ley General de Contabilidad Gubernamental, el registro de las etapas del presupuesto del Tribunal Electoral refleja en lo relativo al gasto, el aprobado ,modificado, comprometido, devengado, ejercido y pagado. Los movimientos aplicados a dichos momentos



TRIBUNAL
ELECTORAL
DEL ESTADO DE
SAN LUIS POTOSÍ

contables aparecen reflejados en el apartado de Información Presupuestaria de este documento.

Presupuesto de Egresos Aprobado :	\$30,000,000.00
Presupuesto de Egresos por Ejercer :	\$9,491,389.00
Modificaciones al Presupuesto :	\$1,500,000.00
Presupuesto de Egresos Comprometido :	\$22,008,611.00
Presupuesto de Egresos Devengado: :	\$22,008,611.00
Presupuesto de Egresos Ejercido :	\$20,797,568.00
Presupuesto de Egresos Pagado :	\$20,797,568.00

"Bajo protesta de decir verdad declaramos que los Estados Financieros y sus notas, son razonablemente correctos y son responsabilidad del emisor".

**EL PRESIDENTE DEL TRIBUNAL
ELECTORAL DEL ESTADO DE SAN
LUIS POTOSÍ.**

**MAESTRO VÍCTOR NICOLÁS
JUÁREZ AGUILAR .**

**EL SECRETARIO EJECUTIVO
DEL TRIBUNAL ELECTORAL
DEL ESTADO DE SAN LUIS POTOSÍ**

**LIC.CÉSAR JESÚS PORRAS
FLORES .**



**TRIBUNAL ELECTORAL DEL ESTADO SAN LUIS POTOSI
SAN LUIS POTOSI**

**Estado Analítico del Activo
Del 01/ene./2024 al 30/sep./2024**

Usr: Ignacio
Rep: rptEstadoAnaliticoDeActivosYPasivos_R

Fecha y hora de Impresión
21/oct./2024
10:42 a. m.

Concepto	Saldo Inicial	Cargos del periodo	Abonos del periodo	Saldo Final	Variación del Periodo
ACTIVO	\$5,642,902.49	\$55,281,275.40	\$54,012,398.81	\$6,911,779.08	\$1,268,876.59
ACTIVO CIRCULANTE	\$3,823,667.92	\$55,181,473.04	\$53,579,693.06	\$5,425,447.90	\$1,601,779.98
EFFECTIVO Y EQUIVALENTES	\$3,607,970.92	\$29,966,785.73	\$28,154,312.70	\$5,420,393.95	\$1,812,473.03
DERECHOS A RECIBIR EFECTIVO O EQUIVALENTES	\$215,747.00	\$25,214,687.31	\$25,425,380.36	\$5,053.95	-\$210,693.05
ACTIVO NO CIRCULANTE	\$1,819,234.57	\$99,802.36	\$432,705.75	\$1,486,331.18	-\$332,903.39
DERECHOS A RECIBIR EFECTIVO O EQUIVALENTES A LARGO PLAZO	\$40,000.00	\$0.00	\$0.00	\$40,000.00	\$0.00
BIENES MUEBLES	\$3,138,602.39	\$61,352.91	\$0.00	\$3,199,955.30	\$61,352.91
ACTIVOS INTANGIBLES	\$33,330.08	\$0.00	\$0.00	\$33,330.08	\$0.00
DEPRECIACIÓN, DETERIORO Y AMORTIZACIÓN ACUMULADA DE BIENES	-\$1,392,697.90	\$0.00	\$394,256.30	-\$1,786,954.20	-\$394,256.30
ACTIVOS DIFERIDOS	\$0.00	\$38,449.45	\$38,449.45	\$0.00	\$0.00

"Bajo protesta de decir verdad declaramos que los Estados Financieros y sus notas, son razonablemente correctos y son responsabilidad del emisor".

MAESTRO VÍCTOR NICOLÁS JUÁREZ AGUILAR
PRESIDENTE DEL TRIBUNAL ELECTORAL

LIC. CÉSAR JESÚS PORRAS FLORES

SECRETARIO EJECUTIVO



TRIBUNAL ELECTORAL DEL ESTADO SAN LUIS POTOSI SAN LUIS POTOSI

Estado Analítico de la Deuda y Otros Pasivos
Del 01/ene./2024 Al 30/sep./2024
(Cifras en Pesos)

Usu: Ignacio
Rep: rptEstadoAnaliticoDeudaYPasivos

Fecha y hora de impresión | 21/oct./2024
10:43 a. m.

Denominación de las Deudas	Moneda de Contratación	Institución o País Acreedor	Saldo Inicial del Periodo	Saldo Final del Periodo
DEUDA PÚBLICA				
Deuda Interna				
Corto Plazo				
Instituciones de Crédito	Peso	México	\$0.00	\$0.00
Títulos y Valores	Peso	México	\$0.00	\$0.00
Arrendamientos Financieros	Peso	México	\$0.00	\$0.00
Deuda Externa				
Organismos Financieros Internacionales	Peso	México	\$0.00	\$0.00
Deuda Bilateral	Peso	México	\$0.00	\$0.00
Títulos y Valores	Peso	México	\$0.00	\$0.00
Arrendamientos Financieros	Peso	México	\$0.00	\$0.00
Subtotal de Deuda Pública a Corto Plazo	Peso	México	\$0.00	\$0.00
Deuda Interna				
Largo Plazo				
Instituciones de Crédito	Peso	México	\$0.00	\$0.00
Títulos y Valores	Peso	México	\$0.00	\$0.00
Arrendamientos Financieros	Peso	México	\$0.00	\$0.00
Deuda Externa				
Organismos Financieros Internacionales	Peso	México	\$0.00	\$0.00
Deuda Bilateral	Peso	México	\$0.00	\$0.00
Títulos y Valores	Peso	México	\$0.00	\$0.00
Arrendamientos Financieros	Peso	México	\$0.00	\$0.00
Subtotal de Deuda Pública a Largo Plazo	Peso	México	\$0.00	\$0.00
Total de Otros Pasivos	Peso	México	\$3,215,162.42	\$2,117,820.01
Total de Deuda Pública y Otros Pasivos	Peso	México	\$3,215,162.42	\$2,117,820.01



TRIBUNAL ELECTORAL DEL ESTADO SAN LUIS POTOSI SAN LUIS POTOSI

Estado Analítico de la Deuda y Otros Pasivos

Del 01/ene./2024 Al 30/sep./2024

(Cifras en Pesos)

Fecha y | 21/oct./2024

hora de Impresión | 10:43 a. m.

Usu: ignacio
Rep: rptEstadoAnaliticoDeudaYPasivos

Denominación de las Deudas	Moneda de Contratación	Institución o País Acreedor	Saldo Inicial del Periodo	Saldo Final del Periodo

"Bajo protesta de decir verdad declaramos que los Estados Financieros y sus notas, son razonablemente correctos y son responsabilidad del emisor".

MAESTRO VÍCTOR NICOLÁS JUÁREZ AGUILAR
PRESIDENTE DEL TRIBUNAL ELECTORAL

LIC. CÉSAR JESÚS PORRAS FLORES
SECRETARIO EJECUTIVO



**TRIBUNAL ELECTORAL DEL ESTADO SAN LUIS POTOSI
SAN LUIS POTOSI**

Balanza de Comprobación del 01/ene./2024 al 30/sep./2024

Cuentas con saldos y movimientos acumulados. (De la cuenta: 1000 a la 9999)

Usu: ignacio
Rep: rptBalanzaComprobacion

Fecha y hora de impresión: 21/oct./2024 11:17 a. m.

Nat.	Cuenta	Nombre de la cuenta	SALDO ANTERIOR		MOVIMIENTOS		SALDO ACTUAL	
			DEUDOR	ACREEDOR	DEUDOR	ACREEDOR	DEUDOR	ACREEDOR
D	1111	EFFECTIVO	\$0.00	\$0.00	\$36,122.08	\$36,122.08	\$0.00	\$0.00
D	1112	BANCOS/TESORERÍA	\$3,607,920.92	\$0.00	\$29,930,663.65	\$28,118,190.62	\$5,420,393.95	\$0.00
D	1122	CUENTAS POR COBRAR A CORTO PLAZO	\$215,747.00	\$0.00	\$23,999,998.00	\$24,215,745.00	\$0.00	\$0.00
D	1123	DEUDORES DIVERSOS POR COBRAR A CORTO PLAZO	\$0.00	\$0.00	\$512,622.66	\$507,588.71	\$5,053.95	\$0.00
D	1124	INGRESOS POR RECUPERAR A CORTO PLAZO	\$0.00	\$0.00	\$702,066.65	\$702,066.65	\$0.00	\$0.00
D	1221	DOCUMENTOS POR COBRAR A LARGO PLAZO	\$40,000.00	\$0.00	\$0.00	\$0.00	\$40,000.00	\$0.00
D	1241	MOBILIARIO Y EQUIPO DE ADMINISTRACIÓN	\$1,330,229.95	\$0.00	\$14,639.01	\$0.00	\$1,345,068.96	\$0.00
D	1242	MOBILIARIO Y EQUIPO EDUCACIONAL Y RECREATIVO	\$55,356.36	\$0.00	\$0.00	\$0.00	\$55,356.36	\$0.00
D	1244	VEHICULOS Y EQUIPO DE TRANSPORTE	\$1,616,717.19	\$0.00	\$0.00	\$0.00	\$1,616,717.19	\$0.00
D	1246	MAQUINARIA, OTROS EQUIPOS Y HERRAMIENTAS	\$136,298.89	\$0.00	\$46,513.90	\$0.00	\$182,812.79	\$0.00
D	1251	SOFTWARE	\$21,034.08	\$0.00	\$0.00	\$0.00	\$21,034.08	\$0.00
D	1254	LICENCIAS	\$12,286.00	\$0.00	\$0.00	\$0.00	\$12,286.00	\$0.00
A	1263	DEPRECIACIÓN ACUMULADA DE BIENES MUEBLES	\$0.00	\$1,392,697.90	\$0.00	\$394,256.30	\$0.00	\$1,786,954.20
D	1274	ANTICIPOS A LARGO PLAZO	\$0.00	\$0.00	\$38,449.45	\$38,448.45	\$0.00	\$0.00
A	2111	SERVICIOS PERSONALES POR PAGAR A CORTO PLAZO	\$0.00	\$1,580,594.92	\$21,069,900.51	\$21,042,555.02	\$0.00	\$1,553,239.43
A	2112	PROVEEDORES POR PAGAR A CORTO PLAZO	\$0.00	\$0.00	\$1,676,517.85	\$1,721,987.65	\$0.00	\$45,470.00
A	2117	RETENCIONES Y CONTRIBUCIONES POR PAGAR A CORTO PLAZO	\$0.00	\$1,542,617.78	\$6,080,088.27	\$4,968,036.87	\$0.00	\$430,566.38
A	2119	OTRAS CUENTAS POR PAGAR A CORTO PLAZO	\$0.00	\$91,999.72	\$459,867.34	\$456,441.82	\$0.00	\$88,544.20
A	3120	DONACIONES DE CAPITAL	\$0.00	\$235.00	\$0.00	\$0.00	\$0.00	\$235.00
A	3210	RESULTADOS DEL EJERCICIO (AHORRO/DESAHORRO)	\$0.00	\$0.00	-\$382,298.99	\$0.00	\$0.00	\$0.00
A	3220	RESULTADOS DE EJERCICIOS ANTERIORES	\$0.00	\$2,675,376.59	\$0.00	-\$382,298.99	\$0.00	\$2,293,077.60
A	3252	CAMBIOS POR ERRORES CONTABLES	\$0.00	\$134,427.47	\$4,524.00	\$13,431.64	\$0.00	\$143,335.11
A	4151	PRODUCTOS	\$0.00	\$0.00	\$0.00	\$6,111.65	\$0.00	\$6,111.65
A	4162	MULTAS	\$0.00	\$0.00	\$0.00	\$695,965.00	\$0.00	\$695,965.00
A	4221	TRANSFERENCIAS Y ASIGNACIONES	\$0.00	\$0.00	\$0.00	\$23,999,998.00	\$0.00	\$23,999,998.00
D	5111	REMUNERACIONES AL PERSONAL DE CARÁCTER PERMANENTE	\$0.00	\$0.00	\$12,139,425.44	\$0.00	\$12,139,425.44	\$0.00
D	5113	REMUNERACIONES ADICIONALES Y ESPECIALES	\$0.00	\$0.00	\$1,354,579.94	\$0.00	\$1,354,579.94	\$0.00
D	5114	SEGURIDAD SOCIAL	\$0.00	\$0.00	\$3,205,948.56	\$0.00	\$3,205,948.56	\$0.00
D	5115	OTRAS PRESTACIONES SOCIALES Y ECONÓMICAS	\$0.00	\$0.00	\$2,016,439.34	\$0.00	\$2,016,439.34	\$0.00
D	5116	PAGO DE ESTÍMULOS A SERVIDORES PÚBLICOS	\$0.00	\$0.00	\$1,570,230.25	\$0.00	\$1,570,230.25	\$0.00
D	5121	MATERIALES DE ADMINISTRACIÓN, EMISIÓN DE DOCUMENTOS Y ARTÍCULOS OFICIALES	\$0.00	\$0.00	\$158,350.62	\$0.00	\$158,350.62	\$0.00
D	5122	ALIMENTOS Y UTENSILIOS	\$0.00	\$0.00	\$34,524.26	\$0.00	\$34,524.26	\$0.00
D	5123	MATERIAS PRIMAS Y MATERIALES DE PRODUCCIÓN Y COMERCIALIZACIÓN	\$0.00	\$0.00	\$161.39	\$0.00	\$161.39	\$0.00
D	5124	MATERIALES Y ARTÍCULOS DE CONSTRUCCIÓN Y DE REPARACIÓN	\$0.00	\$0.00	\$5,474.00	\$0.00	\$5,474.00	\$0.00
D	5125	PRODUCTOS QUÍMICOS, FARMACÉUTICOS Y DE LABORATORIO	\$0.00	\$0.00	\$2,958.00	\$0.00	\$2,958.00	\$0.00



TRIBUNAL ELECTORAL DEL ESTADO SAN LUIS POTOSI SAN LUIS POTOSI

Balanza de Comprobación del 01/ene./2024 al 30/sep./2024
Cuentas con saldos y movimientos acumulado. (De la cuenta: 1000 a la 9999)

Utr. Ignacio
Rep. rptBalanzaComprobacion

Fecha y 21/oct./2024
hora de Impresión 11:17 a. m.

Nat.	Cuenta	Nombre de la cuenta	SALDO ANTERIOR		MOVIMIENTOS		SALDO ACTUAL	
			DEUDOR	ACREEDOR	DEUDOR	ACREEDOR	DEUDOR	ACREEDOR
D	5126	COMBUSTIBLES, LUBRICANTES Y ADITIVOS	\$0.00	\$0.00	\$80,000.00	\$0.00	\$80,000.00	\$0.00
D	5127	VESTUARIO, BLANCOS, PRENDAS DE PROTECCIÓN Y ARTÍCULOS DEPORTIVOS	\$0.00	\$0.00	\$40.00	\$0.00	\$40.00	\$0.00
D	5129	HERRAMIENTAS, REFACCIONES Y ACCESORIOS MENORES	\$0.00	\$0.00	\$12,531.12	\$0.00	\$12,531.12	\$0.00
D	5131	SERVICIOS BÁSICOS	\$0.00	\$0.00	\$174,268.15	\$0.00	\$174,268.15	\$0.00
D	5132	SERVICIOS DE ARRENDAMIENTO	\$0.00	\$0.00	\$565,501.85	\$0.00	\$565,501.85	\$0.00
D	5133	SERVICIOS PROFESIONALES, CIENTÍFICOS Y TÉCNICOS Y OTROS SERVICIOS	\$0.00	\$0.00	\$12,367.92	\$0.00	\$12,367.92	\$0.00
D	5134	SERVICIOS FINANCIEROS, BANCARIOS Y COMERCIALES	\$0.00	\$0.00	\$54,961.57	\$0.00	\$54,961.57	\$0.00
D	5135	SERVICIOS DE INSTALACIÓN, REPARACIÓN, MANTENIMIENTO Y CONSERVACIÓN	\$0.00	\$0.00	\$116,406.58	\$0.00	\$116,406.58	\$0.00
D	5137	SERVICIOS DE TRASLADO Y VIÁTICOS	\$0.00	\$0.00	\$25,754.28	\$0.00	\$25,754.28	\$0.00
D	5139	OTROS SERVICIOS GENERALES	\$0.00	\$0.00	\$417,335.00	\$0.00	\$417,335.00	\$0.00
D	5515	DEPRECIACIÓN DE BIENES MUEBLES	\$0.00	\$0.00	\$394,256.30	\$0.00	\$394,256.30	\$0.00
D	5599	OTROS GASTOS VARIOS	\$0.00	\$0.00	\$3,238.72	\$0.00	\$3,238.72	\$0.00
D	8110	LEY DE INGRESOS ESTIMADA	\$0.00	\$0.00	\$30,000,000.00	\$0.00	\$30,000,000.00	\$0.00
A	8120	LEY DE INGRESOS POR EJECUTAR	\$0.00	\$0.00	\$24,702,064.65	\$32,201,182.69	\$0.00	\$7,499,118.04
D	8130	MODIFICACIONES A LA LEY DE INGRESOS ESTIMADA	\$0.00	\$0.00	\$2,201,182.69	\$0.00	\$2,201,182.69	\$0.00
A	8140	LEY DE INGRESOS DEVENGADA	\$0.00	\$0.00	\$24,702,064.65	\$24,702,064.65	\$0.00	\$0.00
A	8150	LEY DE INGRESOS RECAUDADA	\$0.00	\$0.00	\$0.00	\$24,702,064.65	\$0.00	\$24,702,064.65
A	8210	PRESUPUESTO DE EGRESOS APROBADO	\$0.00	\$0.00	\$0.00	\$30,000,000.00	\$0.00	\$30,000,000.00
D	8220	PRESUPUESTO DE EGRESOS POR EJERCER	\$0.00	\$0.00	\$33,022,771.76	\$23,531,382.94	\$9,491,388.82	\$0.00
A	8230	MODIFICACIONES AL PRESUPUESTO DE EGRESOS APROBADO	\$0.00	\$0.00	\$1,522,771.76	\$3,022,771.76	\$0.00	\$1,500,000.00
D	8240	PRESUPUESTO DE EGRESOS COMPROMETIDO	\$0.00	\$0.00	\$22,008,611.18	\$22,008,611.18	\$0.00	\$0.00
D	8250	PRESUPUESTO DE EGRESOS DEVENGADO	\$0.00	\$0.00	\$22,008,611.18	\$20,797,567.99	\$1,211,043.19	\$0.00
D	8260	PRESUPUESTO DE EGRESOS EJERCIDO	\$0.00	\$0.00	\$20,797,567.99	\$20,797,567.99	\$0.00	\$0.00
D	8270	PRESUPUESTO DE EGRESOS PAGADO	\$0.00	\$0.00	\$20,797,567.99	\$0.00	\$20,797,567.99	\$0.00
Sumas =>			\$7,035,600.39	\$7,035,600.39	\$308,297,831.32	\$308,297,831.32	\$94,744,669.26	\$84,744,669.26



**TRIBUNAL ELECTORAL DEL ESTADO SAN LUIS POTOSI
SAN LUIS POTOSI**

Balanza de Comprobación del 01/ene./2024 al 30/sep./2024
Cuentas con saldos y movimientos acumulados. (De la cuenta: 1000 a la 9999)

Fecha y hora de impresión | 21/oct./2024 | 11:17 a. m.

Usu: Ignacio
Rep: rptBalanzaComprobacion

Nat.	Cuenta	Nombre de la cuenta	SALDO ANTERIOR		MOVIMIENTOS		SALDO ACTUAL	
			DEUDOR	ACREEDOR	DEUDOR	ACREEDOR	DEUDOR	ACREEDOR

MAESTRO VÍCTOR NICOLÁS JUÁREZ AGUILAR
PRESIDENTE DEL TRIBUNAL ELECTORAL

LIC. CÉSAR JESUS PORRAS FLORES
SECRETARIO EJECUTIVO



TRIBUNAL ELECTORAL DEL ESTADO SAN LUIS POTOSI
SAN LUIS POTOSI
Flujo Operacional

Usu: ignacio
Rep: rptFlujoOperacional

Del 01/ene./2024 al 30/sep./2024

Fecha y hora de Impresión | 21/oct./2024
11:19 a. m.

DISPONIBILIDAD AL 1 DE ENERO DE 2024

INGRESOS Y OTROS BENEFICIOS

PRODUCTOS	\$6,111.65	
APROVECHAMIENTOS	\$695,955.00	
TRANSFERENCIAS, ASIGNACIONES, SUBSIDIOS Y SUBVENCIONES, Y PENSIONES Y JUBILACIONES	\$23,999,998.00	
TOTAL INGRESOS Y OTROS BENEFICIOS		\$24,702,064.65

GASTOS Y OTRAS PERDIDAS

SERVICIOS PERSONALES	\$20,286,623.53	
MATERIALES Y SUMINISTROS	\$294,039.39	
SERVICIOS GENERALES	\$1,366,595.35	
ESTIMACIONES, DEPRECIACIONES, DETERIOROS, OBSOLESCENCIA Y AMORTIZACIONES	\$394,256.30	
OTROS GASTOS	\$3,238.72	
		\$22,344,753.29
		<u>\$2,357,311.36</u>

DISPONIBILIDAD AL 30 DE SEPTIEMBRE DE 2024

INTEGRACIÓN DE DISPONIBILIDAD AL 30 DE SEPTIEMBRE DE 2024

CUENTAS DE BALANCE DEUDORA

BANCOS/TESORERÍA	\$5,420,393.95	
DEUDORES DIVERSOS POR COBRAR A CORTO PLAZO	\$5,053.95	
DOCUMENTOS POR COBRAR A LARGO PLAZO	\$40,000.00	
MOBILIARIO Y EQUIPO DE ADMINISTRACIÓN	\$1,345,068.96	
MOBILIARIO Y EQUIPO EDUCACIONAL Y RECREATIVO	\$55,356.36	
VEHÍCULOS Y EQUIPO DE TRANSPORTE	\$1,616,717.19	
MAQUINARIA, OTROS EQUIPOS Y HERRAMIENTAS	\$182,812.79	
SOFTWARE	\$21,034.08	
LICENCIAS	\$12,296.00	
		\$8,698,733.28

CUENTAS DE BALANCE ACREADORAS

DEPRECIACIÓN ACUMULADA DE BIENES MUEBLES	\$1,786,954.20	
SERVICIOS PERSONALES POR PAGAR A CORTO PLAZO	\$1,553,239.43	
PROVEEDORES POR PAGAR A CORTO PLAZO	\$45,470.00	
RETENCIONES Y CONTRIBUCIONES POR PAGAR A CORTO PLAZO	\$430,566.38	
OTRAS CUENTAS POR PAGAR A CORTO PLAZO	\$88,544.20	
DONACIONES DE CAPITAL	\$235.00	
RESULTADOS DE EJERCICIOS ANTERIORES	\$2,293,077.60	
CAMBIOS POR ERRORES CONTABLES	\$143,335.11	
		\$6,341,421.92
		<u>\$2,357,311.36</u>

MAESTRO VÍCTOR NICOLÁS JUÁREZ AGUILAR
PRESIDENTE DEL TRIBUNAL ELECTORAL

LIC. CÉSAR JESÚS PORRAS FLORES

SECRETARIO EJECUTIVO



TRIBUNAL ELECTORAL DEL ESTADO SAN LUIS POTOSI SAN LUIS POTOSI

Conciliación entre los Ingresos Presupuestarios y Contables
Correspondiente Del 01/ene./2024 al 30/sep./2024
(Cifras en pesos)

Usu: ignacio
Rep: rptConciliacionPresupuestal

Fecha y hora de Impresión | 21/oct./2024 11:21 a. m.

1. Total de Ingresos Presupuestarios	\$24,702,064.65
2. Más Ingresos Contables No Presupuestarios	\$0.00
3. Menos Ingresos Presupuestarios No Contables	\$0.00
4. Total de Ingresos Contables	\$24,702,064.65

MAESTRO VÍCTOR NICOLÁS JUÁREZ AGUILAR
PRESIDENTE DEL TRIBUNAL ELECTORAL

LIC. CÉSAR JESÚS PORRAS FLORES
SECRETARIO EJECUTIVO



TRIBUNAL ELECTORAL DEL ESTADO SAN LUIS POTOSI SAN LUIS POTOSI

Conciliación entre los Egresos Presupuestarios y los Gastos Contables

Correspondiente Del 01/ene./2024 al 30/sep./2024

(Cifras en pesos)

Fecha y hora de Impresión 21/oct./2024 11:22 a. m.


Usu: ignacio
Rep: rptConciliacionPresupuestal

1. Total de Egresos Presupuestarios	\$22,008,611.18
2. Menos Egresos Presupuestarios No Contables	\$355,392.30
2.1 Materias Primas y Materiales de Producción y Comercialización	\$161.39
2.2 Materiales y Suministros	\$293,878.00
2.3 Mobiliario y Equipo de Administración	\$14,839.01
2.8 Maquinaria, Otros Equipos y Herramientas	\$46,513.90
3. Más Gastos Contables No Presupuestarios	\$691,534.41
3.1 Estimaciones, Depreciaciones, Deterioros, Obsolescencia y Amortizaciones	\$394,256.30
3.4 Otros Gastos	\$3,238.72
3.6 Materiales y Suministros (consumos)	\$294,039.39
4. Total De Gastos Contables	\$22,344,753.29

MAESTRO VÍCTOR NICOLÁS JUÁREZ AGUILAR
PRESIDENTE DEL TRIBUNAL ELECTORAL

LIC. CESAR JESÚS PORRAS FLORES
SECRETARIO EJECUTIVO

2.- INFORMACIÓN PRESUPUESTARÍA





TRIBUNAL ELECTORAL DEL ESTADO SAN LUIS POTOSI
SAN LUIS POTOSI

Estado Analítico de Ingresos
Del 01/ene./2024 Al 30/sep./2024
(Cifras en Pesos)

Usu: Ignacio
Rep: rptEstadoPresupuestoIngresosRB_CP_2019

Fecha y hora de Impresión
21/oct./2024
11:23 a. m.

Rubro de Ingresos / Fuente de Financiamiento	Ingresos					Diferencia
	Estimado	Ampliaciones / (Reducciones)	Modificado	Devenigado	Recaudado	
IMPUESTOS	\$0.00	\$0.00	\$0.00	\$0.00	\$0.00	0.00
CUOTAS Y APORTACIONES DE SEGURIDAD SOCIAL	\$0.00	\$0.00	\$0.00	\$0.00	\$0.00	0.00
CONTRIBUCIONES DE MEJORAS	\$0.00	\$0.00	\$0.00	\$0.00	\$0.00	0.00
DERECHOS	\$0.00	\$0.00	\$0.00	\$0.00	\$0.00	0.00
PRODUCTOS	\$0.00	\$5,227.69	\$5,227.69	\$6,111.65	\$6,111.65	6,111.65
APROVECHAMIENTOS	\$0.00	\$695,955.00	\$695,955.00	\$695,955.00	\$695,955.00	695,955.00
INGRESOS POR VENTA DE BIENES, PRESTACION DE SERVICIOS Y OTROS INGRESOS	\$0.00	\$0.00	\$0.00	\$0.00	\$0.00	0.00
PARTICIPACIONES, APORTACIONES, CONVENIOS, INCENTIVOS DERIVADOS DE LA COLABORACION FISCAL Y FONDOS DISTINTOS DE APORTACIONES TRANSFERENCIAS, ASIGNACIONES, SUBSIDIOS Y SUBVENCIONES, Y PENSIONES Y JUBILACIONES	\$30,000,000.00	\$1,500,000.00	\$31,500,000.00	\$23,999,998.00	\$23,999,998.00	-6,000,002.00
INGRESOS DERIVADOS DE FINANCIAMIENTOS	\$0.00	\$0.00	\$0.00	\$0.00	\$0.00	0.00
Total	\$30,000,000.00	\$2,201,182.69	\$32,201,182.69	\$24,702,064.65	\$24,702,064.65	-5,297,936.35
Ingresos Excedentes						



TRIBUNAL ELECTORAL DEL ESTADO SAN LUIS POTOSI
SAN LUIS POTOSI

Estado Analítico de Ingresos
Del 01/ene./2024 Al 30/sep./2024
(Cifras en Pesos)

Usu: ignacio
Rep: rptEstadoPresupuestoIngresosRB_CP_2019

Fecha y hora de Impresión | 21/oct./2024 | 11:23 a. m.

Rubro de Ingresos / Fuente de Financiamiento	Ingreso					Diferencia
	Estimado	Amplicaciones / (Reducciones)	Modificado	Devengado	Recaudado	
Ingresos del Poder Ejecutivo Federal o Estatal y de los Municipios						
IMPUESTOS	\$0.00	\$0.00	\$0.00	\$0.00	\$0.00	0.00
CUOTAS Y APORTACIONES DE SEGURIDAD SOCIAL	\$0.00	\$0.00	\$0.00	\$0.00	\$0.00	0.00
CONTRIBUCIONES DE MEJORAS	\$0.00	\$0.00	\$0.00	\$0.00	\$0.00	0.00
DERECHOS	\$0.00	\$0.00	\$0.00	\$0.00	\$0.00	0.00
PRODUCTOS	\$0.00	\$0.00	\$0.00	\$0.00	\$0.00	0.00
APROVECHAMIENTOS	\$0.00	\$695,955.00	\$695,955.00	\$695,955.00	\$695,955.00	695,955.00
PARTICIPACIONES, APORTACIONES, CONVENIOS, INCENTIVOS DERIVADOS DE LA COLABORACION FISCAL Y FONDOS DISTINTOS DE APORTACIONES	\$0.00	\$0.00	\$0.00	\$0.00	\$0.00	0.00
TRANSFERENCIAS, ASIGNACIONES, SUBSIDIOS Y SUBVENCIONES, Y PENSIONES Y JUBILACIONES	\$0.00	\$0.00	\$0.00	\$0.00	\$0.00	0.00
Ingresos de los Entes Públicos de los Poderes Legislativo y Judicial, de los Órganos Autónomos y del Sector Paraestatal o Paramunicipal, así como de las Empresas Productivas del Estado						
CUOTAS Y APORTACIONES DE SEGURIDAD SOCIAL	\$0.00	\$0.00	\$0.00	\$0.00	\$0.00	0.00
PRODUCTOS	\$0.00	\$5,227.69	\$5,227.69	\$6,111.65	\$6,111.65	6,111.65
INGRESOS POR VENTA DE BIENES, PRESTACION DE SERVICIOS Y OTROS INGRESOS	\$0.00	\$0.00	\$0.00	\$0.00	\$0.00	0.00
TRANSFERENCIAS, ASIGNACIONES, SUBSIDIOS Y SUBVENCIONES, Y PENSIONES Y JUBILACIONES	\$30,000,000.00	\$1,500,000.00	\$31,500,000.00	\$23,999,998.00	\$23,999,998.00	-6,000,002.00
Ingresos Derivados de Financiamiento						
INGRESOS DERIVADOS DE FINANCIAMIENTOS	\$0.00	\$0.00	\$0.00	\$0.00	\$0.00	0.00
Total	\$30,000,000.00	\$2,201,182.69	\$32,201,182.69	\$24,702,064.65	\$24,702,064.65	-5,297,935.35
Ingresos Excedentes						



TRIBUNAL ELECTORAL DEL ESTADO SAN LUIS POTOSI
SAN LUIS POTOSI

Estado Analítico de Ingresos
Del 01/ene./2024 Al 30/sep./2024
(Cifras en Pesos)

Usr: ignacio
Rep: rptEstadoPresupuestoIngresosRB_CP_2019

Fecha y hora de Impresión | 21/oct./2024 | 11:23 a. m.

MAESTRO VÍCTOR NICOLÁS JUÁREZ AGUILAR
PRESIDENTE DEL TRIBUNAL ELECTORAL

LIC. CÉSAR JESUS PORRAS FLORES
SECRETARIO EJECUTIVO



TRIBUNAL ELECTORAL DEL ESTADO SAN LUIS POTOSI
SAN LUIS POTOSI

Estado Analítico de Ingresos Presupuestales

Al 30/sep./2024

Fecha y hora de Impresión | 21/oct./2024
11:24 a. m.

Usu: ignacio
Rep: rptEstadoPresupuestoIngresos

Fuente de Ingresos		Ley de Ingresos Estimada	Ampliaciones / (Reducciones)	Ley de Ingresos Modificada	Ingresos Devengados	Ingresos Recaudados	Devengado Por Recaudar	Avance de Recaudación (Recaudación / Estimación) %
51	Productos	\$0.00	\$5,227.69	\$5,227.69	\$6,111.65	\$6,111.65	\$0.00	116.90 %
51-01	PRODUCTOS	\$0.00	\$5,227.69	\$5,227.69	\$6,111.65	\$6,111.65	\$0.00	116.90 %
	PRODUCTOS	\$0.00	\$5,227.69	\$5,227.69	\$6,111.65	\$6,111.65	\$0.00	116.90 %
	PRODUCTOS	\$0.00	\$5,227.69	\$5,227.69	\$6,111.65	\$6,111.65	\$0.00	116.90 %
51	Aprovechamientos	\$0.00	\$695,955.00	\$695,955.00	\$695,955.00	\$695,955.00	\$0.00	100.00 %
51-02	MULTAS	\$0.00	\$695,955.00	\$695,955.00	\$695,955.00	\$695,955.00	\$0.00	100.00 %
	MULTAS	\$0.00	\$695,955.00	\$695,955.00	\$695,955.00	\$695,955.00	\$0.00	100.00 %
91	Transferencias v. Asignaciones	\$30,000,000.00	\$1,500,000.00	\$31,500,000.00	\$23,999,998.00	\$23,999,998.00	\$0.00	76.19 %
	SERVICIOS PERSONALES	\$28,602,830.00	\$0.00	\$28,602,830.00	\$21,452,121.00	\$21,452,121.00	\$0.00	74.99 %
	MATERIALES Y SUMINISTROS	\$205,380.00	\$0.00	\$205,380.00	\$154,035.00	\$154,035.00	\$0.00	75.00 %
	SERVICIOS GENERALES	\$1,191,790.00	\$1,500,000.00	\$2,691,790.00	\$2,393,842.00	\$2,393,842.00	\$0.00	88.93 %
	Total	\$30,000,000.00	\$2,201,182.69	\$32,201,182.69	\$24,702,064.65	\$24,702,064.65	\$0.00	76.71 %

MAESTRO VICTOR NICOLAS JUAREZ AGUILAR
PRESIDENTE DEL TRIBUNAL ELECTORAL

LIC. CESAR JESUS PORRAS FLORES
SECRETARIO EJECUTIVO



TRIBUNAL ELECTORAL DEL ESTADO SAN LUIS POTOSI
SAN LUIS POTOSI

Estado Analítico del Ejercicio del Presupuesto de Egresos

Clasificación Administrativa
 Del 01/ene./2024 Al 30/sep./2024
 (Cifras en Pesos)

Usr: Ignacio
 Rep: rptEstadoPresupuestoEgresos_UA3

Fecha y hora de Impresión | 21/oct./2024 | 11:25 a. m.

Concepto	Egresos					Subejercicio
	Aprobado	Ampliaciones / (Reducciones)	Modificado	Devengado	Pagado	
Sin Ramo/Dependencia TRIBUNAL ELECTORAL DE ESTADO	\$30,000,000.00	\$1,500,000.00	\$31,500,000.00	\$22,008,611.18	\$20,797,567.99	\$9,491,388.82
Sin Ramo/Dependencia	\$30,000,000.00	\$1,500,000.00	\$31,500,000.00	\$22,008,611.18	\$20,797,567.99	\$9,491,388.82
Total del Egreso	\$30,000,000.00	\$1,500,000.00	\$31,500,000.00	\$22,008,611.18	\$20,797,567.99	\$9,491,388.82


 MAESTRO VICTOR NICOLAS JUAREZ AGUILAR
 PRESIDENTE DEL TRIBUNAL ELECTORAL


 LIC.CESAR JESUS PORRAS FLORES
 SECRETARIO EJECUTIVO



TRIBUNAL ELECTORAL DEL ESTADO SAN LUIS POTOSI
SAN LUIS POTOSI

Estado Analítico del Ejercicio del Presupuesto de Egresos

Clasificación Económica (por Tipo de Gasto)

Del 01/ene./2024 Al 30/sep./2024

(Cifras en Pesos)

Usu: ignacio

Rep: rptEstadoPresupuestoEgresos_CL2

Fecha y 21/oct./2024

hora de Impresión 11:25 a. m.

Concepto	Egresos					Subejercicio
	Aprobado	Ampliaciones / (Reducciones)	Modificado	Devengado	Pagado	
Gasto Corriente	\$30,000,000.00	\$1,436,731.00	\$31,436,731.00	\$21,947,258.27	\$20,736,215.08	\$9,489,472.73
Gasto de Capital	\$0.00	\$63,269.00	\$63,269.00	\$61,352.91	\$61,352.91	\$1,916.09
Total del Egreso	\$30,000,000.00	\$1,500,000.00	\$31,500,000.00	\$22,008,611.18	\$20,797,567.99	\$9,491,388.82

MAESTRO VICTOR NICOLAS JUAREZ AGUILAR

PRESIDENTE DEL TRIBUNAL ELECTORAL

LIC. CÉSAR JESÚS PORRAS FLORES

SECRETARIO EJECUTIVO



TRIBUNAL ELECTORAL DEL ESTADO SAN LUIS POTOSÍ
SAN LUIS POTOSÍ

Estado Analítico del Ejercicio del Presupuesto de Egresos
Clasificación por Objeto del Gasto (Capítulo y Concepto)

Usu: Ignacio
Rep: rptEstadoPresupuestoEgresos_CP_CTO

Fecha y hora de Impresión | 21/01/2024 | 11:26 a. m.

Del 01/ene./2024 Al 30/sep./2024
(Cifras en Pesos)

Concepto	Egresos					Subejercicio
	Aprobado	Ampliaciones / (Reducciones)	Modificado	Devengado	Pagado	
SERVICIOS PERSONALES						
REMUNERACIONES AL PERSONAL DE CARÁCTER PERMANENTE	\$28,602,830.00	\$600,000.00	\$29,202,830.00	\$20,286,623.53	\$19,121,060.34	\$8,916,206.47
REMUNERACIONES ADICIONALES Y ESPECIALES	\$15,149,473.00	\$0.00	\$15,149,473.00	\$12,139,425.44	\$11,508,197.46	\$3,010,047.56
SEGURIDAD SOCIAL	\$4,828,760.00	\$500,000.00	\$5,328,760.00	\$1,354,579.94	\$1,354,579.94	\$3,974,180.06
OTRAS PRESTACIONES SOCIALES Y ECONÓMICAS	\$4,117,581.00	\$100,000.00	\$4,217,581.00	\$3,205,948.56	\$3,087,342.65	\$1,011,632.44
PAGO DE ESTÍMULOS A SERVIDORES PÚBLICOS	\$2,528,800.00	\$0.00	\$2,528,800.00	\$2,016,439.34	\$1,683,125.55	\$512,360.66
MATERIALES Y SUMINISTROS	\$1,978,216.00	\$0.00	\$1,978,216.00	\$1,570,230.25	\$1,487,804.74	\$407,985.75
MATERIALES DE ADMINISTRACIÓN, EMISIÓN DE DOCUMENTOS Y ARTÍCULOS OFICIALES	\$205,380.00	\$144,101.00	\$349,481.00	\$294,039.39	\$294,039.39	\$55,441.61
ALIMENTOS Y UTENSILIOS	\$154,380.00	\$18,887.78	\$173,267.78	\$158,350.62	\$158,350.62	\$14,917.16
MATERIAS PRIMAS Y MATERIALES DE PRODUCCIÓN Y COMERCIALIZACIÓN	\$10,500.00	\$26,700.00	\$37,200.00	\$34,524.26	\$34,524.26	\$2,675.74
MATERIALES Y ARTÍCULOS DE CONSTRUCCIÓN Y DE REPARACIÓN	\$0.00	\$500.00	\$500.00	\$161.39	\$161.39	\$338.61
PRODUCTOS QUÍMICOS, FARMACÉUTICOS Y DE LABORATORIO	\$1,500.00	\$11,800.00	\$13,300.00	\$5,474.00	\$5,474.00	\$6,326.00
COMBUSTIBLES, LUBRICANTES Y ADITIVOS	\$0.00	\$3,000.00	\$3,000.00	\$2,958.00	\$2,958.00	\$42.00
VESTUARIO, BLANCOS, PRENDAS DE PROTECCIÓN Y ARTÍCULOS DEPORTIVOS	\$18,500.00	\$65,000.00	\$83,500.00	\$80,000.00	\$80,000.00	\$3,500.00
HERRAMIENTAS, REFACCIONES Y ACCESORIOS MENORES	\$0.00	\$180.00	\$180.00	\$40.00	\$40.00	\$140.00
SERVICIOS GENERALES						
SERVICIOS BÁSICOS	\$20,500.00	\$19,533.22	\$40,033.22	\$12,531.12	\$12,531.12	\$27,502.10
SERVICIOS DE ARRENDAMIENTO	\$1,191,790.00	\$692,630.00	\$1,884,420.00	\$1,366,595.35	\$1,321,125.35	\$517,824.65
SERVICIOS PROFESIONALES, CIENTÍFICOS, TÉCNICOS Y OTROS SERVICIOS	\$144,335.00	\$47,000.00	\$191,335.00	\$174,268.15	\$174,268.15	\$17,066.85
SERVICIOS FINANCIEROS, BANCARIOS Y COMERCIALES	\$644,022.00	\$81,745.00	\$735,767.00	\$585,501.85	\$565,501.85	\$170,265.15
SERVICIOS DE INSTALACIÓN, REPARACIÓN, MANTENIMIENTO Y CONSERVACIÓN	\$9,500.00	\$2,950.00	\$12,450.00	\$12,367.92	\$12,367.92	\$82.08
SERVICIOS DE TRASLADOS Y VIÁTICOS	\$50,100.00	\$6,000.00	\$56,100.00	\$54,961.57	\$54,961.57	\$1,138.43
OTROS SERVICIOS GENERALES	\$35,500.00	\$146,087.00	\$181,587.00	\$116,406.58	\$116,406.58	\$65,180.42
BIENES MUEBLES, INMUEBLES E INTANGIBLES						
MOBILIARIO Y EQUIPO DE ADMINISTRACIÓN	\$50,000.00	\$50,900.00	\$100,900.00	\$25,754.28	\$25,754.28	\$75,145.72
MAQUINARIA, OTROS EQUIPOS Y HERRAMIENTAS	\$258,333.00	\$347,948.00	\$606,281.00	\$417,335.00	\$371,865.00	\$188,946.00
	\$0.00	\$63,269.00	\$63,269.00	\$61,352.91	\$61,352.91	\$1,916.09
	\$0.00	\$16,750.00	\$16,750.00	\$14,839.01	\$14,839.01	\$1,910.99
	\$0.00	\$46,518.00	\$46,518.00	\$46,513.90	\$46,513.90	\$5.10
Total del Egreso	\$30,000,000.00	\$1,500,000.00	\$31,500,000.00	\$22,008,611.18	\$20,787,567.99	\$9,491,388.82



TRIBUNAL ELECTORAL DEL ESTADO SAN LUIS POTOSI SAN LUIS POTOSI

Estado Analítico del Ejercicio del Presupuesto de Egresos Clasificación por Objeto del Gasto (Capítulo y Concepto)

Usr: ignacio

Rep: rptEstadoPresupuestoEgresos_CP_CTO
(Cifras en Pesos)

Fecha y hora de Impresión: 21/oct./2024 11:26 a. m.

Concepto	Egresos				Subejercicio
	Aprobado	Ampliaciones / (Reducciones)	Modificado	Devengado	

MAESTRO VÍCTOR NICOLÁS JUÁREZ AGUILAR
PRESIDENTE DEL TRIBUNAL ELECTORAL

LIC. CÉSAR JESÚS PORRAS FLORES
SECRETARIO EJECUTIVO



TRIBUNAL ELECTORAL DEL ESTADO SAN LUIS POTOSI
SAN LUIS POTOSI

Estado Analítico del Ejercicio del Presupuesto de Egresos
Clasificación Funcional (Finalidad y Función)

Usr: ignacio

Rep: rptEstadoPresupuestoEgresos_FN3
Del 01/ene./2024 Al 30/sep./2024
(Cifras en Pesos)

Fecha y hora de Impresión | 21/oct./2024
11:26 a. m.

Concepto	Egresos					Subejercicio
	Aprobado	Ampliaciones / (Reducciones)	Modificado	Devengado	Pagado	
GOBIERNO	\$30,000,000.00	\$1,500,000.00	\$31,500,000.00	\$22,008,611.18	\$20,797,567.99	\$9,491,388.82
JUSTICIA	\$30,000,000.00	\$1,500,000.00	\$31,500,000.00	\$22,008,611.18	\$20,797,567.99	\$9,491,388.82
Total del Egreso	\$30,000,000.00	\$1,500,000.00	\$31,500,000.00	\$22,008,611.18	\$20,797,567.99	\$9,491,388.82

MAESTRO VÍCTOR NICOLÁS JUÁREZ AGUILAR
PRESIDENTE DEL TRIBUNAL ELECTORAL

LIC. CESAR JESUS PORRAS FLORES
SECRETARIO EJECUTIVO



Objeto del Gasto		Proyecto / Proceso		Ampliaciones / (Reducciones)		Presupuesto Vigente		Comprometido		Presupuesto Disponible para Comprometer		Devengado		Comprometido No Devengado		Presupuesto Sin Devengar		Ejercido		Pagado		Cuentas por Pagar Deud	
1000	1100	Aprobado	Ampliaciones / (Reducciones)	Presupuesto Vigente	Comprometido	Presupuesto Disponible para Comprometer	Devengado	Comprometido No Devengado	Presupuesto Sin Devengar	Ejercido	Pagado	Cuentas por Pagar Deud											
RECURSOS ESTATALES BANORTE																							
1000	SERVICIOS PERSONALES	\$28,602,830.00	\$600,000.00	\$29,202,830.00	\$20,286,623.53	\$8,916,206.47	\$20,286,623.53	\$0.00	\$8,916,206.47	\$19,121,060.34	\$1,166,573.19	\$1,166,573.19											
1100	REMUNERACIONES AL PERSONAL DE CARÁCTER PI	\$16,149,473.00	\$0.00	\$16,149,473.00	\$12,139,425.44	\$3,010,047.56	\$12,139,425.44	\$0.00	\$3,010,047.56	\$11,508,197.46	\$631,227.98	\$631,227.98											
1130	Sueldos base al personal permanente	\$15,149,473.00	\$0.00	\$15,149,473.00	\$12,139,425.44	\$3,010,047.56	\$12,139,425.44	\$0.00	\$3,010,047.56	\$11,508,197.46	\$631,227.98	\$631,227.98											
1131	Sueldos base al personal permanente	\$9,891,095.00	\$0.00	\$9,891,095.00	\$7,932,907.35	\$1,958,187.65	\$7,932,907.35	\$0.00	\$1,958,187.65	\$7,520,778.41	\$412,128.94	\$412,128.94											
1132	COMPENSACION GARANTIZADA	\$6,258,378.00	\$0.00	\$6,258,378.00	\$4,206,518.09	\$1,051,859.91	\$4,206,518.09	\$0.00	\$1,051,859.91	\$3,987,419.05	\$219,099.04	\$219,099.04											
1300	REMUNERACIONES ADICIONALES Y ESPECIALES	\$4,828,760.00	\$500,000.00	\$5,328,760.00	\$1,354,579.94	\$3,974,180.06	\$1,354,579.94	\$0.00	\$3,974,180.06	\$1,354,579.94	\$0.00	\$0.00											
1310	Primas por años de servicios efectivos prestados	\$0.00	\$40,000.00	\$40,000.00	\$40,000.00	\$0.00	\$40,000.00	\$0.00	\$0.00	\$40,000.00	\$0.00	\$0.00											
1311	Primas por años de servicios efectivos prestados	\$0.00	\$40,000.00	\$40,000.00	\$40,000.00	\$0.00	\$40,000.00	\$0.00	\$0.00	\$40,000.00	\$0.00	\$0.00											
1320	Primas de vacaciones, dominical y gratificación de fin de	\$2,899,534.00	\$0.00	\$2,899,534.00	\$2,16,936.95	\$2,682,597.05	\$2,16,936.95	\$0.00	\$2,682,597.05	\$216,936.95	\$0.00	\$0.00											
1321	Primas de vacaciones, dominical y gratificación de fin de	\$399,936.00	\$0.00	\$399,936.00	\$202,286.90	\$197,649.10	\$202,286.90	\$0.00	\$197,649.10	\$202,286.90	\$0.00	\$0.00											
1323	GRATIFICACION DE FIN DE AÑO (AGUINALDO)	\$2,499,598.00	\$0.00	\$2,499,598.00	\$14,650.05	\$2,484,947.95	\$14,650.05	\$0.00	\$2,484,947.95	\$14,650.05	\$0.00	\$0.00											
1340	Compensaciones	\$1,929,226.00	\$460,000.00	\$2,389,226.00	\$1,097,642.99	\$1,291,583.01	\$1,097,642.99	\$0.00	\$1,291,583.01	\$1,097,642.99	\$0.00	\$0.00											
1341	Compensaciones	\$1,929,226.00	\$460,000.00	\$2,389,226.00	\$1,097,642.99	\$1,291,583.01	\$1,097,642.99	\$0.00	\$1,291,583.01	\$1,097,642.99	\$0.00	\$0.00											
1400	SEGURIDAD SOCIAL	\$4,117,581.00	\$100,000.00	\$4,217,581.00	\$3,205,948.56	\$1,011,632.44	\$3,205,948.56	\$0.00	\$1,011,632.44	\$3,087,342.65	\$118,605.91	\$118,605.91											
1410	Aportaciones de seguridad social	\$1,510,663.00	\$0.00	\$1,510,663.00	\$1,095,759.96	\$414,903.04	\$1,095,759.96	\$0.00	\$414,903.04	\$977,154.05	\$118,605.91	\$118,605.91											
1411	Aportaciones de seguridad social	\$1,510,663.00	\$0.00	\$1,510,663.00	\$1,095,759.96	\$414,903.04	\$1,095,759.96	\$0.00	\$414,903.04	\$977,154.05	\$118,605.91	\$118,605.91											
1420	Aportaciones a fondos de vivienda	\$984,003.00	\$0.00	\$984,003.00	\$664,343.43	\$329,659.57	\$664,343.43	\$0.00	\$329,659.57	\$664,343.43	\$0.00	\$0.00											
1421	Aportaciones a fondos de vivienda	\$984,003.00	\$0.00	\$984,003.00	\$664,343.43	\$329,659.57	\$664,343.43	\$0.00	\$329,659.57	\$664,343.43	\$0.00	\$0.00											
1430	Aportaciones al sistema para el retiro	\$1,240,715.00	\$0.00	\$1,240,715.00	\$973,645.17	\$267,069.83	\$973,645.17	\$0.00	\$267,069.83	\$973,645.17	\$0.00	\$0.00											
1431	Aportaciones al sistema para el retiro	\$397,600.00	\$0.00	\$397,600.00	\$266,737.34	\$131,862.66	\$266,737.34	\$0.00	\$131,862.66	\$266,737.34	\$0.00	\$0.00											
1432	RETIRO CESANTIA Y VEJEZ	\$843,115.00	\$0.00	\$843,115.00	\$707,907.83	\$135,207.17	\$707,907.83	\$0.00	\$135,207.17	\$707,907.83	\$0.00	\$0.00											
1440	Aportaciones para seguros	\$372,200.00	\$100,000.00	\$472,200.00	\$472,200.00	\$0.00	\$472,200.00	\$0.00	\$0.00	\$472,200.00	\$0.00	\$0.00											
1444	SEGURO DE GASTOS MEDICOS MAYORES	\$372,200.00	\$100,000.00	\$472,200.00	\$472,200.00	\$0.00	\$472,200.00	\$0.00	\$0.00	\$472,200.00	\$0.00	\$0.00											
1600	OTRAS PRESTACIONES SOCIALES Y ECONOMICAS	\$2,528,800.00	\$0.00	\$2,528,800.00	\$2,016,439.34	\$512,360.66	\$2,016,439.34	\$0.00	\$512,360.66	\$1,683,125.56	\$333,313.79	\$333,313.79											
1610	Cuentas para el fondo de ahorro y fondo de trabajo	\$989,109.00	\$0.00	\$989,109.00	\$792,229.32	\$196,879.68	\$792,229.32	\$0.00	\$196,879.68	\$603,935.53	\$288,293.79	\$288,293.79											
1611	Cuentas para el fondo de ahorro y fondo de trabajo	\$989,109.00	\$0.00	\$989,109.00	\$792,229.32	\$196,879.68	\$792,229.32	\$0.00	\$196,879.68	\$603,935.53	\$288,293.79	\$288,293.79											
1640	Prestaciones contractuales	\$1,539,691.00	\$0.00	\$1,539,691.00	\$1,224,210.02	\$315,480.98	\$1,224,210.02	\$0.00	\$315,480.98	\$1,179,190.02	\$45,020.00	\$45,020.00											
1641	Prestaciones contractuales	\$1,539,691.00	\$0.00	\$1,539,691.00	\$1,224,210.02	\$315,480.98	\$1,224,210.02	\$0.00	\$315,480.98	\$1,179,190.02	\$45,020.00	\$45,020.00											
1700	PAGO DE ESTÍMULOS A SERVIDORES PÚBLICOS	\$1,978,216.00	\$0.00	\$1,978,216.00	\$1,570,230.25	\$407,985.75	\$1,570,230.25	\$0.00	\$407,985.75	\$1,487,804.74	\$92,425.51	\$92,425.51											
1710	Estímulos	\$1,978,216.00	\$0.00	\$1,978,216.00	\$1,570,230.25	\$407,985.75	\$1,570,230.25	\$0.00	\$407,985.75	\$1,487,804.74	\$92,425.51	\$92,425.51											



TRIBUNAL ELECTORAL DEL ESTADO SAN LUIS POTOSI
SAN LUIS POTOSI

Estado del Ejercicio del Presupuesto de Egresos por Proyecto/Proceso - Fuente Financiamiento Al 30/sep./2024

Objeto / Proceso del Gasto

1711	Estimulos	Aprobado	Ampliaciones / (Reducciones)	Presupuesto Vigente	Comprometido	Disponible para Comprometer	Devengado	Comprometido No Devengado	Presupuesto Sin Devengar	Ejercido	Pagado	Cuentas por Pagar Debit
		\$1,978,216.00	\$0.00	\$1,978,216.00	\$1,570,230.25	\$407,985.75	\$1,570,230.25	\$0.00	\$407,985.75	\$1,487,804.74	\$1,487,804.74	\$82,425.51
	RECURSOS ESTATALES BANORTE	\$28,602,830.00	\$600.00...	\$29,202,830.00	\$20,286,623.53	\$8,916,206.47	\$20,286,623.53	\$0.00	\$8,916,206.47	\$19,121,050.34	\$19,121,050.34	\$1,166,57...
	RECURSOS HUMANOS	\$28,602,830.00	\$600.00...	\$29,202,830.00	\$20,286,623.53	\$8,916,206.47	\$20,286,623.53	\$0.00	\$8,916,206.47	\$19,121,050.34	\$19,121,050.34	\$1,166,57...
	02 RECURSOS FINANCIEROS											
	10 RECURSOS ESTATALES BANORTE											
2000	MATERIALES Y SUMINISTROS	\$205,380.00	\$144,101.00	\$349,481.00	\$294,039.39	\$55,441.61	\$294,039.39	\$0.00	\$55,441.61	\$294,039.39	\$294,039.39	\$0.00
2100	MATERIALES DE ADMINISTRACIÓN, EMISIÓN DE DO	\$154,380.00	\$18,887.78	\$173,267.78	\$168,350.62	\$14,917.16	\$168,350.62	\$0.00	\$14,917.16	\$168,350.62	\$168,350.62	\$0.00
2110	Materiales, útiles y equipos menores de oficina	\$57,550.00	\$3,400.00	\$60,950.00	\$60,030.17	\$919.83	\$60,030.17	\$0.00	\$919.83	\$60,030.17	\$60,030.17	\$0.00
2111	Materiales, útiles y equipos menores de oficina	\$57,550.00	\$3,400.00	\$60,950.00	\$60,030.17	\$919.83	\$60,030.17	\$0.00	\$919.83	\$60,030.17	\$60,030.17	\$0.00
2120	Materiales y útiles de impresión y reproducción	\$630.00	-\$500.00	\$330.00	\$0.00	\$330.00	\$0.00	\$0.00	\$330.00	\$0.00	\$0.00	\$0.00
2121	Materiales y útiles de impresión y reproducción	\$630.00	-\$500.00	\$330.00	\$0.00	\$330.00	\$0.00	\$0.00	\$330.00	\$0.00	\$0.00	\$0.00
2140	Materiales, útiles y equipos menores de tecnologías de I	\$32,500.00	\$30,000.00	\$62,500.00	\$61,613.57	\$886.43	\$61,613.57	\$0.00	\$886.43	\$61,613.57	\$61,613.57	\$0.00
2141	Materiales, útiles y equipos menores de tecnologías de I	\$32,500.00	\$30,000.00	\$62,500.00	\$61,613.57	\$886.43	\$61,613.57	\$0.00	\$886.43	\$61,613.57	\$61,613.57	\$0.00
2160	Material impreso e información digital	\$35,000.00	-\$15,592.22	\$19,407.78	\$8,299.80	\$11,107.98	\$8,299.80	\$0.00	\$11,107.98	\$8,299.80	\$8,299.80	\$0.00
2161	Material impreso e información digital	\$35,000.00	-\$15,592.22	\$19,407.78	\$8,299.80	\$11,107.98	\$8,299.80	\$0.00	\$11,107.98	\$8,299.80	\$8,299.80	\$0.00
2160	Material de limpieza	\$28,500.00	\$1,580.00	\$30,080.00	\$28,407.08	\$1,672.92	\$28,407.08	\$0.00	\$1,672.92	\$28,407.08	\$28,407.08	\$0.00
2161	Material de limpieza	\$28,500.00	\$1,580.00	\$30,080.00	\$28,407.08	\$1,672.92	\$28,407.08	\$0.00	\$1,672.92	\$28,407.08	\$28,407.08	\$0.00
2200	ALIMENTOS Y UTENSILIOS	\$10,500.00	\$26,700.00	\$37,200.00	\$34,524.28	\$2,675.74	\$34,524.28	\$0.00	\$2,675.74	\$34,524.28	\$34,524.28	\$0.00
2210	Productos alimenticios para personas	\$10,500.00	\$24,900.00	\$35,400.00	\$34,107.51	\$1,292.49	\$34,107.51	\$0.00	\$1,292.49	\$34,107.51	\$34,107.51	\$0.00
2211	Productos alimenticios para personas	\$10,500.00	\$21,969.54	\$32,469.54	\$31,177.05	\$1,292.49	\$31,177.05	\$0.00	\$1,292.49	\$31,177.05	\$31,177.05	\$0.00
2212	Alimentación en eventos oficiales	\$0.00	\$2,930.46	\$2,930.46	\$2,930.46	\$0.00	\$2,930.46	\$0.00	\$0.00	\$2,930.46	\$2,930.46	\$0.00
2230	Utensilios para el servicio de alimentación	\$0.00	\$1,800.00	\$1,800.00	\$416.75	\$1,383.25	\$416.75	\$0.00	\$1,383.25	\$416.75	\$416.75	\$0.00
2231	Utensilios para el servicio de alimentación	\$0.00	\$1,800.00	\$1,800.00	\$416.75	\$1,383.25	\$416.75	\$0.00	\$1,383.25	\$416.75	\$416.75	\$0.00
2300	MATERIAS PRIMAS Y MATERIALES DE PRODUCCIÓN	\$0.00	\$600.00	\$600.00	\$161.39	\$338.61	\$161.39	\$0.00	\$338.61	\$161.39	\$161.39	\$0.00
2350	Productos químicos, farmacéuticos y de laboratorio adq	\$0.00	\$500.00	\$500.00	\$161.39	\$338.61	\$161.39	\$0.00	\$338.61	\$161.39	\$161.39	\$0.00
2351	Productos químicos, farmacéuticos y de laboratorio adq	\$0.00	\$500.00	\$500.00	\$161.39	\$338.61	\$161.39	\$0.00	\$338.61	\$161.39	\$161.39	\$0.00
2400	MATERIALES Y ARTÍCULOS DE CONSTRUCCIÓN Y D	\$1,500.00	\$10,300.00	\$11,800.00	\$5,474.00	\$6,326.00	\$5,474.00	\$0.00	\$6,326.00	\$5,474.00	\$5,474.00	\$0.00
2460	Material eléctrico y electrónico	\$1,500.00	\$10,300.00	\$11,800.00	\$5,474.00	\$6,326.00	\$5,474.00	\$0.00	\$6,326.00	\$5,474.00	\$5,474.00	\$0.00
2461	Material eléctrico y electrónico	\$1,500.00	\$10,300.00	\$11,800.00	\$5,474.00	\$6,326.00	\$5,474.00	\$0.00	\$6,326.00	\$5,474.00	\$5,474.00	\$0.00
2500	PRODUCTOS QUÍMICOS, FARMACÉUTICOS Y DE LAE	\$0.00	\$3,000.00	\$3,000.00	\$2,958.00	\$42.00	\$2,958.00	\$0.00	\$42.00	\$2,958.00	\$2,958.00	\$0.00



TRIBUNAL ELECTORAL DEL ESTADO SAN LUIS POTOSI
SAN LUIS POTOSI

Estado del Ejercicio del Presupuesto de Egresos por Proyecto/Proceso - Fuente Financiamiento Al 30/sep./2024

Fecha y hora de impresión | 21/oct./2024 11:27 a. m.

Usu: Ignacio
Rep: rptEstadoPresupuestoEgresos_PY_FF

Proyecto / Proceso		Ampliaciones / (Reducciones)	Presupuesto Vigente	Comprometido	Disponible para Comprometer	Devengado	Comprometido No Devengado	Presupuesto Sin Devengar	Ejercido	Pagado	Cuentas por Pagar Deud.
Objeto del Gasto		Aprobado	Presupuesto Vigente	Comprometido	Disponible para Comprometer	Devengado	Comprometido No Devengado	Presupuesto Sin Devengar	Ejercido	Pagado	Cuentas por Pagar Deud.
2510	Productos químicos básicos	\$0.00	\$3,000.00	\$2,958.00	\$42.00	\$2,958.00	\$0.00	\$42.00	\$2,958.00	\$2,958.00	\$0.00
2511	Productos químicos básicos	\$0.00	\$3,000.00	\$2,958.00	\$42.00	\$2,958.00	\$0.00	\$42.00	\$2,958.00	\$2,958.00	\$0.00
2600	COMBUSTIBLES, LUBRICANTES Y ADITIVOS	\$19,500.00	\$83,500.00	\$80,000.00	\$3,500.00	\$80,000.00	\$0.00	\$3,500.00	\$80,000.00	\$80,000.00	\$0.00
2610	Combustibles, lubricantes y aditivos	\$19,500.00	\$83,500.00	\$80,000.00	\$3,500.00	\$80,000.00	\$0.00	\$3,500.00	\$80,000.00	\$80,000.00	\$0.00
2611	Combustibles, lubricantes y aditivos	\$19,500.00	\$83,500.00	\$80,000.00	\$3,500.00	\$80,000.00	\$0.00	\$3,500.00	\$80,000.00	\$80,000.00	\$0.00
2700	VESTUARIO, BLANCOS, PRENDAS DE PROTECCIÓN	\$0.00	\$180.00	\$40.00	\$140.00	\$40.00	\$0.00	\$140.00	\$40.00	\$40.00	\$0.00
2710	Vestuario y uniformes	\$0.00	\$100.00	\$0.00	\$100.00	\$0.00	\$0.00	\$100.00	\$0.00	\$0.00	\$0.00
2711	Vestuario y uniformes	\$0.00	\$100.00	\$0.00	\$100.00	\$0.00	\$0.00	\$100.00	\$0.00	\$0.00	\$0.00
2720	Prendas de seguridad y protección personal	\$0.00	\$80.00	\$40.00	\$40.00	\$40.00	\$0.00	\$40.00	\$40.00	\$40.00	\$0.00
2721	Prendas de seguridad y protección personal	\$0.00	\$80.00	\$40.00	\$40.00	\$40.00	\$0.00	\$40.00	\$40.00	\$40.00	\$0.00
2900	HERRAMIENTAS, REFACCIONES Y ACCESORIOS MEI	\$20,600.00	\$19,533.22	\$12,531.12	\$27,502.10	\$12,531.12	\$0.00	\$27,502.10	\$12,531.12	\$12,531.12	\$0.00
2910	Herramientas menores	\$0.00	\$4,533.22	\$2,882.22	\$1,651.00	\$2,882.22	\$0.00	\$1,651.00	\$2,882.22	\$2,882.22	\$0.00
2911	Herramientas menores	\$0.00	\$4,533.22	\$2,882.22	\$1,651.00	\$2,882.22	\$0.00	\$1,651.00	\$2,882.22	\$2,882.22	\$0.00
2920	Refacciones y accesorios menores de edificios	\$0.00	\$2,600.00	\$2,460.80	\$139.20	\$2,460.80	\$0.00	\$139.20	\$2,460.80	\$2,460.80	\$0.00
2921	Refacciones y accesorios menores de edificios	\$0.00	\$2,600.00	\$2,460.80	\$139.20	\$2,460.80	\$0.00	\$139.20	\$2,460.80	\$2,460.80	\$0.00
2930	Refacciones y accesorios menores de mobiliario y equip	\$10,000.00	\$9,400.00	\$3,198.00	\$6,202.00	\$3,198.00	\$0.00	\$6,202.00	\$3,198.00	\$3,198.00	\$0.00
2931	Refacciones y accesorios menores de mobiliario y equip	\$10,000.00	\$9,400.00	\$3,198.00	\$6,202.00	\$3,198.00	\$0.00	\$6,202.00	\$3,198.00	\$3,198.00	\$0.00
2940	Refacciones y accesorios menores de equipo de cómput	\$0.00	\$13,000.00	\$3,990.10	\$9,009.90	\$3,990.10	\$0.00	\$9,009.90	\$3,990.10	\$3,990.10	\$0.00
2941	Refacciones y accesorios menores de equipo de cómput	\$0.00	\$13,000.00	\$3,990.10	\$9,009.90	\$3,990.10	\$0.00	\$9,009.90	\$3,990.10	\$3,990.10	\$0.00
2960	Refacciones y accesorios menores de equipo de transpo	\$10,500.00	\$10,500.00	\$0.00	\$10,500.00	\$0.00	\$0.00	\$10,500.00	\$0.00	\$0.00	\$0.00
2961	Refacciones y accesorios menores de equipo de transpo	\$10,500.00	\$10,500.00	\$0.00	\$10,500.00	\$0.00	\$0.00	\$10,500.00	\$0.00	\$0.00	\$0.00
3000	SERVICIOS GENERALES	\$1,191,790.00	\$692,630.00	\$1,366,595.35	\$517,924.65	\$1,366,595.35	\$0.00	\$517,924.65	\$1,321,125.35	\$1,321,125.35	\$46,470.00
3100	SERVICIOS BÁSICOS	\$144,335.00	\$47,000.00	\$174,268.15	\$17,068.85	\$174,268.15	\$0.00	\$17,068.85	\$174,268.15	\$174,268.15	\$0.00
3110	Energía eléctrica	\$70,000.00	\$56,700.00	\$55,752.00	\$948.00	\$55,752.00	\$0.00	\$948.00	\$55,752.00	\$55,752.00	\$0.00
3111	Energía eléctrica	\$70,000.00	\$56,700.00	\$55,752.00	\$948.00	\$55,752.00	\$0.00	\$948.00	\$55,752.00	\$55,752.00	\$0.00
3130	Agua	\$1,600.00	\$22,900.00	\$16,270.00	\$6,630.00	\$16,270.00	\$0.00	\$6,630.00	\$16,270.00	\$16,270.00	\$0.00
3131	Agua	\$1,600.00	\$22,900.00	\$16,270.00	\$6,630.00	\$16,270.00	\$0.00	\$6,630.00	\$16,270.00	\$16,270.00	\$0.00
3140	Telefonía tradicional	\$31,500.00	\$29,900.00	\$23,234.31	\$6,265.69	\$23,234.31	\$0.00	\$6,265.69	\$23,234.31	\$23,234.31	\$0.00
3141	Telefonía tradicional	\$31,500.00	\$29,900.00	\$23,234.31	\$6,265.69	\$23,234.31	\$0.00	\$6,265.69	\$23,234.31	\$23,234.31	\$0.00
3170	Servicios de acceso de Internet, redes y procesamiento c	\$19,200.00	\$18,150.00	\$15,127.00	\$3,023.00	\$15,127.00	\$0.00	\$3,023.00	\$15,127.00	\$15,127.00	\$0.00
3171	Servicios de acceso de Internet, redes y procesamiento c	\$19,200.00	\$18,150.00	\$15,127.00	\$3,023.00	\$15,127.00	\$0.00	\$3,023.00	\$15,127.00	\$15,127.00	\$0.00
3180	Servicios postales y telegráficos	\$22,035.00	\$64,085.00	\$63,884.84	\$200.16	\$63,884.84	\$0.00	\$200.16	\$63,884.84	\$63,884.84	\$0.00
3181	Servicios postales y telegráficos	\$22,035.00	\$64,085.00	\$63,884.84	\$200.16	\$63,884.84	\$0.00	\$200.16	\$63,884.84	\$63,884.84	\$0.00



Usr: Ignacio
Rep: rptEstadoPresupuestoEgresos_PY_FF

TRIBUNAL ELECTORAL DEL ESTADO SAN LUIS POTOSI SAN LUIS POTOSI

Estado del Ejercicio del Presupuesto de Egresos por Proyecto/Proceso - Fuente Financiamiento Al 30/sep./2024

Fecha y hora de impresión: 21/oct/2024 11:27 a. m.

Proyecto / Proceso Objeto del Gasto

	Aprobado	Ampliaciones / (Reducciones)	Presupuesto Vigente	Comprometido	Disponible para Comprometer	Devengado	Comprometido No Devengado	Presupuesto Sin Devengar	Ejercido	Pagado	Cuentas por Pagar Deuda
3200 SERVICIOS DE ARRENDAMIENTO											
3220 Arrendamiento de edificios	\$644,022.00	\$91,745.00	\$735,767.00	\$665,501.85	\$170,265.15	\$665,501.85	\$0.00	\$170,265.15	\$566,501.85	\$665,501.85	\$0.00
3221 Arrendamiento de edificios	\$579,598.00	\$64,000.00	\$643,598.00	\$494,699.40	\$148,898.60	\$494,699.40	\$0.00	\$148,898.60	\$494,699.40	\$494,699.40	\$0.00
3230 Arrendamiento de mobiliario y equipo de administración,	\$579,598.00	\$64,000.00	\$643,598.00	\$494,699.40	\$148,898.60	\$494,699.40	\$0.00	\$148,898.60	\$494,699.40	\$494,699.40	\$0.00
3231 Arrendamiento de mobiliario y equipo de administración,	\$48,172.00	\$24,500.00	\$72,672.00	\$54,678.45	\$17,993.55	\$54,678.45	\$0.00	\$17,993.55	\$54,678.45	\$54,678.45	\$0.00
3270 Arrendamiento de activos intangibles	\$48,172.00	\$24,500.00	\$72,672.00	\$54,678.45	\$17,993.55	\$54,678.45	\$0.00	\$17,993.55	\$54,678.45	\$54,678.45	\$0.00
3271 Arrendamiento de activos intangibles	\$16,252.00	\$3,245.00	\$19,497.00	\$16,124.00	\$3,373.00	\$16,124.00	\$0.00	\$3,373.00	\$16,124.00	\$16,124.00	\$0.00
3300 SERVICIOS PROFESIONALES, CIENTIFICOS, TÉCNICOS	\$16,252.00	\$3,245.00	\$19,497.00	\$16,124.00	\$3,373.00	\$16,124.00	\$0.00	\$3,373.00	\$16,124.00	\$16,124.00	\$0.00
3310 Servicios legales, de contabilidad, auditoría y relacionad	\$9,600.00	\$2,950.00	\$12,450.00	\$12,367.92	\$82.08	\$12,367.92	\$0.00	\$82.08	\$12,367.92	\$12,367.92	\$0.00
3311 Servicios legales, de contabilidad, auditoría y relacionad	\$4,000.00	\$2,350.00	\$6,350.00	\$6,300.00	\$50.00	\$6,300.00	\$0.00	\$50.00	\$6,300.00	\$6,300.00	\$0.00
3380 Servicios legales, de contabilidad, auditoría y relacionad	\$4,000.00	\$2,350.00	\$6,350.00	\$6,300.00	\$50.00	\$6,300.00	\$0.00	\$50.00	\$6,300.00	\$6,300.00	\$0.00
3381 Servicios de apoyo administrativo, traducción, fotocopiad	\$0.00	\$300.00	\$300.00	\$277.98	\$22.02	\$277.98	\$0.00	\$22.02	\$277.98	\$277.98	\$0.00
3382 Servicios de apoyo administrativo, fotocopiado e impresit	\$0.00	\$300.00	\$300.00	\$277.98	\$22.02	\$277.98	\$0.00	\$22.02	\$277.98	\$277.98	\$0.00
3380 Servicios de vigilancia	\$5,500.00	\$300.00	\$5,800.00	\$5,789.94	\$10.06	\$5,789.94	\$0.00	\$10.06	\$5,789.94	\$5,789.94	\$0.00
3381 Servicios de vigilancia	\$5,500.00	\$300.00	\$5,800.00	\$5,789.94	\$10.06	\$5,789.94	\$0.00	\$10.06	\$5,789.94	\$5,789.94	\$0.00
3400 SERVICIOS FINANCIEROS, BANCARIOS Y COMERCIA	\$50,100.00	\$6,000.00	\$56,100.00	\$54,961.57	\$1,138.43	\$54,961.57	\$0.00	\$1,138.43	\$54,961.57	\$54,961.57	\$0.00
3410 Servicios financieros y bancarios	\$100.00	\$1,000.00	\$1,100.00	\$104.40	\$995.60	\$104.40	\$0.00	\$995.60	\$104.40	\$104.40	\$0.00
3411 Servicios financieros y bancarios	\$100.00	\$1,000.00	\$1,100.00	\$104.40	\$995.60	\$104.40	\$0.00	\$995.60	\$104.40	\$104.40	\$0.00
3450 Seguro de bienes patrimoniales	\$50,000.00	\$5,000.00	\$55,000.00	\$54,857.17	\$142.83	\$54,857.17	\$0.00	\$142.83	\$54,857.17	\$54,857.17	\$0.00
3451 Seguro de bienes patrimoniales	\$50,000.00	\$5,000.00	\$55,000.00	\$54,857.17	\$142.83	\$54,857.17	\$0.00	\$142.83	\$54,857.17	\$54,857.17	\$0.00
3500 SERVICIOS DE INSTALACIÓN, REPARACIÓN, MANTE	\$35,500.00	\$146,087.00	\$181,687.00	\$116,406.58	\$65,180.42	\$116,406.58	\$0.00	\$65,180.42	\$116,406.58	\$116,406.58	\$0.00
3510 Conservación y mantenimiento menor de inmuebles	\$12,500.00	\$53,185.00	\$65,685.00	\$55,099.11	\$10,585.89	\$55,099.11	\$0.00	\$10,585.89	\$55,099.11	\$55,099.11	\$0.00
3511 Conservación y mantenimiento menor de inmuebles	\$12,500.00	\$53,185.00	\$65,685.00	\$55,099.11	\$10,585.89	\$55,099.11	\$0.00	\$10,585.89	\$55,099.11	\$55,099.11	\$0.00
3520 Instalación, reparación y mantenimiento de mobiliario y e	\$0.00	\$48,552.00	\$48,552.00	\$48,280.02	\$271.98	\$48,280.02	\$0.00	\$271.98	\$48,280.02	\$48,280.02	\$0.00
3521 Instalación, reparación y mantenimiento de mobiliario y e	\$0.00	\$48,552.00	\$48,552.00	\$48,280.02	\$271.98	\$48,280.02	\$0.00	\$271.98	\$48,280.02	\$48,280.02	\$0.00
3530 Instalación, reparación y mantenimiento de equipo de có	\$4,000.00	\$18,500.00	\$22,500.00	\$21,688.00	\$812.00	\$21,688.00	\$0.00	\$812.00	\$21,688.00	\$21,688.00	\$0.00
3531 Instalación, reparación y mantenimiento de equipo de có	\$4,000.00	\$18,500.00	\$22,500.00	\$21,688.00	\$812.00	\$21,688.00	\$0.00	\$812.00	\$21,688.00	\$21,688.00	\$0.00
3550 Reparación y mantenimiento de equipo de transporte	\$12,000.00	\$20,850.00	\$32,850.00	\$31,578.99	\$2,271.01	\$31,578.99	\$0.00	\$2,271.01	\$31,578.99	\$31,578.99	\$0.00
3551 Reparación y mantenimiento de equipo de transporte	\$12,000.00	\$20,850.00	\$32,850.00	\$31,578.99	\$2,271.01	\$31,578.99	\$0.00	\$2,271.01	\$31,578.99	\$31,578.99	\$0.00
3558 Servicios de limpieza y manejo de desechos	\$0.00	\$9,700.00	\$9,700.00	\$1,055.00	\$8,645.00	\$1,055.00	\$0.00	\$8,645.00	\$1,055.00	\$1,055.00	\$0.00
3570 Instalación, reparación y mantenimiento de maquinaria, c	\$0.00	\$3,000.00	\$3,000.00	\$2,859.40	\$140.60	\$2,859.40	\$0.00	\$140.60	\$2,859.40	\$2,859.40	\$0.00
3571 Instalación, reparación y mantenimiento de maquinaria, c	\$0.00	\$3,000.00	\$3,000.00	\$2,859.40	\$140.60	\$2,859.40	\$0.00	\$140.60	\$2,859.40	\$2,859.40	\$0.00
3580 Servicios de limpieza y manejo de desechos	\$2,000.00	-\$2,000.00	\$0.00	\$0.00	\$0.00	\$0.00	\$0.00	\$0.00	\$0.00	\$0.00	\$0.00
3581 Servicios de limpieza y manejo de desechos	\$2,000.00	-\$2,000.00	\$0.00	\$0.00	\$0.00	\$0.00	\$0.00	\$0.00	\$0.00	\$0.00	\$0.00



Ur: ignacio
Rep: rptEstadoPresupuestoEgresos_PY_FF

TRIBUNAL ELECTORAL DEL ESTADO SAN LUIS POTOSI
SAN LUIS POTOSI

Estado del Ejercicio del Presupuesto de Egresos por Proyecto/Proceso - Fuente Financiamiento Al 30/sep./2024

Fecha y 21/oct./2024
hora de Impresión | 11:27 a. m.

Objeto del Gasto	Aprobado	Ampliaciones / (Reducciones)	Presupuesto Vigente	Comprometido	Presupuesto Disponible para Comprometer	Devengado	Comprometido No Devengado	Presupuesto Sin Devengar	Ejercido	Pagado	Cuentas por Pagar Deud
3950 Servicios de jardinería y fumigación	\$6,000.00	\$4,000.00	\$9,000.00	\$9,086.04	\$913.96	\$9,086.04	\$0.00	\$913.96	\$9,086.04	\$8,086.04	\$0.00
3951 Servicios de jardinería y fumigación	\$6,000.00	\$4,000.00	\$9,000.00	\$8,086.04	\$913.96	\$8,086.04	\$0.00	\$913.96	\$8,086.04	\$8,086.04	\$0.00
3700 SERVICIOS DE TRASLADOS Y VIÁTICOS	\$60,000.00	\$60,900.00	\$100,800.00	\$25,754.28	\$75,145.72	\$25,754.28	\$0.00	\$75,145.72	\$25,754.28	\$25,754.28	\$0.00
3750 Viáticos en el país	\$50,000.00	\$50,900.00	\$100,900.00	\$25,754.28	\$75,145.72	\$25,754.28	\$0.00	\$75,145.72	\$25,754.28	\$25,754.28	\$0.00
3751 Viáticos en el país	\$50,000.00	\$50,900.00	\$100,900.00	\$25,754.28	\$75,145.72	\$25,754.28	\$0.00	\$75,145.72	\$25,754.28	\$25,754.28	\$0.00
3900 OTROS SERVICIOS GENERALES	\$268,333.00	\$347,948.00	\$606,281.00	\$417,335.00	\$188,946.00	\$417,335.00	\$0.00	\$188,946.00	\$371,865.00	\$371,865.00	\$45,470.00
3920 Impuestos y derechos	\$4,000.00	\$0.00	\$4,000.00	\$3,852.00	\$148.00	\$3,852.00	\$0.00	\$148.00	\$3,852.00	\$3,852.00	\$0.00
3921 Impuestos y derechos	\$4,000.00	\$0.00	\$4,000.00	\$3,852.00	\$148.00	\$3,852.00	\$0.00	\$148.00	\$3,852.00	\$3,852.00	\$0.00
3950 Penas, multas, accesorios y actualizaciones	\$0.00	\$6,000.00	\$6,000.00	\$5,852.00	\$148.00	\$5,852.00	\$0.00	\$148.00	\$5,852.00	\$5,852.00	\$0.00
3951 Penas, multas, accesorios y actualizaciones	\$0.00	\$6,000.00	\$6,000.00	\$5,852.00	\$148.00	\$5,852.00	\$0.00	\$148.00	\$5,852.00	\$5,852.00	\$0.00
3980 Impuesto sobre nóminas y otros que se deriven de una n	\$254,333.00	\$341,948.00	\$596,281.00	\$407,631.00	\$188,650.00	\$407,631.00	\$0.00	\$188,650.00	\$362,161.00	\$362,161.00	\$45,470.00
3981 Impuesto sobre nóminas y otros que se deriven de una n	\$254,333.00	\$341,948.00	\$596,281.00	\$407,631.00	\$188,650.00	\$407,631.00	\$0.00	\$188,650.00	\$362,161.00	\$362,161.00	\$45,470.00
5000 BIENES MUEBLES, INMUEBLES E INTANGIBLE	\$0.00	\$63,269.00	\$63,269.00	\$61,352.91	\$1,916.09	\$61,352.91	\$0.00	\$1,916.09	\$61,352.91	\$61,352.91	\$0.00
5100 MOBILIARIO Y EQUIPO DE ADMINISTRACIÓN	\$0.00	\$16,750.00	\$16,750.00	\$14,839.01	\$1,910.99	\$14,839.01	\$0.00	\$1,910.99	\$14,839.01	\$14,839.01	\$0.00
5110 Muebles de oficina y estantería	\$0.00	\$6,800.00	\$6,800.00	\$6,696.01	\$103.99	\$6,696.01	\$0.00	\$103.99	\$6,696.01	\$6,696.01	\$0.00
5111 Muebles de oficina y estantería	\$0.00	\$6,800.00	\$6,800.00	\$6,696.01	\$103.99	\$6,696.01	\$0.00	\$103.99	\$6,696.01	\$6,696.01	\$0.00
5120 Muebles, excepto de oficina y estantería	\$0.00	\$2,950.00	\$2,950.00	\$1,299.00	\$1,651.00	\$1,299.00	\$0.00	\$1,651.00	\$1,299.00	\$1,299.00	\$0.00
5121 Muebles, excepto de oficina y estantería	\$0.00	\$2,950.00	\$2,950.00	\$1,299.00	\$1,651.00	\$1,299.00	\$0.00	\$1,651.00	\$1,299.00	\$1,299.00	\$0.00
5150 Equipo de cómputo y de tecnologías de la información	\$0.00	\$7,000.00	\$7,000.00	\$6,844.00	\$156.00	\$6,844.00	\$0.00	\$156.00	\$6,844.00	\$6,844.00	\$0.00
5151 Equipo de cómputo y de tecnologías de la información	\$0.00	\$7,000.00	\$7,000.00	\$6,844.00	\$156.00	\$6,844.00	\$0.00	\$156.00	\$6,844.00	\$6,844.00	\$0.00
5600 MAQUINARIA, OTROS EQUIPOS Y HERRAMIENTAS	\$0.00	\$46,519.00	\$46,519.00	\$46,513.90	\$5.10	\$46,513.90	\$0.00	\$5.10	\$46,513.90	\$46,513.90	\$0.00
5640 Sistemas de aire acondicionado, calefacción y de refri	\$0.00	\$46,519.00	\$46,519.00	\$46,513.90	\$5.10	\$46,513.90	\$0.00	\$5.10	\$46,513.90	\$46,513.90	\$0.00
5641 Sistemas de aire acondicionado, calefacción y de refri	\$0.00	\$46,519.00	\$46,519.00	\$46,513.90	\$5.10	\$46,513.90	\$0.00	\$5.10	\$46,513.90	\$46,513.90	\$0.00
RECURSOS ESTATALES BANORTE	\$1,397,170.00	\$900.00...	\$2,297,170.00	\$1,721,987.65	\$575,182.35	\$1,721,987.65	\$0.00	\$575,182.35	\$1,676,517.65	\$1,676,517.65	\$45,470.00
RECURSOS FINANCIEROS	\$1,397,170.00	\$900.00...	\$2,297,170.00	\$1,721,987.65	\$575,182.35	\$1,721,987.65	\$0.00	\$575,182.35	\$1,676,517.65	\$1,676,517.65	\$45,470.00
Total Final	\$30,000,000.00	\$1,500,000.00...	\$31,500,000.00	\$22,008,611.18	\$9,491,388.82	\$22,008,611.18	\$0.00	\$9,491,388.82	\$20,797,567.99	\$20,797,567.99	\$1,211,043.19



Usr: Ignacio
 Rep: rptEstadoPresupuestoEgresos_PY_FF

TRIBUNAL ELECTORAL DEL ESTADO SAN LUIS POTOSI SAN LUIS POTOSI

Estado del Ejercicio del Presupuesto de Egresos por Proyecto/Proceso - Fuente Financiamiento Al 30/sep./2024

Fecha y hora de Impresión: 21/oct./2024 11:27 a. m.

Objeto del Gasto	Proyecto / Proceso	Aprobado	Ampliaciones / (Reducciones)	Presupuesto Vigente	Comprometido	Presupuesto Disponible para Comprometer	Devengado	Comprometido No Devengado	Presupuesto Sin Devengar	Ejercido	Cuentas por Pagar Deud	
											Pagado	Pagar Deud

~~MAESTRO VICTOR NICOLAS JUAREZ AGUILAR
 PRESIDENTE DEL TRIBUNAL ELECTORAL~~


 LIC. CÉSAR JESUS PORRAS FLORES
 SECRETARIO EJECUTIVO



Gobierno (Federal/Estatal/Municipal) de
TRIBUNAL ELECTORAL DEL ESTADO SAN LUIS POTOSÍ, SAN LUIS POTOSÍ
Estado Analítico del Ejercicio del Presupuesto de Egresos

Usu: ignacio
 Rep: rptEstadoPresupuestoEgresos_UA3_CB_SC

Clasificación Administrativa
 Del 01/ene./2024 Al 30/sep./2024
 (Cifras en Pesos)

Fecha y hora de Impresión 21/oct./2024
 11:28 a. m.

Concepto	Egresos					Subejercicio
	Aprobado	Ampliaciones / (Reducciones)	Modificado	Devengado	Pagado	
ORGANOS AUTÓNOMOS	\$30,000,000.00	\$1,500,000.00	\$31,500,000.00	\$22,008,611.18	\$20,797,567.99	\$9,491,388.82
Total del Egreso	\$30,000,000.00	\$1,500,000.00	\$31,500,000.00	\$22,008,611.18	\$20,797,567.99	\$9,491,388.82

MAESTRO VICTOR NICOLÁS JUÁREZ AGUILAR
 PRESIDENTE DEL TRIBUNAL ELECTORAL

[Handwritten signature]

LIC. CÉSAR JESÚS PORRAS FLORES
 SECRETARIO EJECUTIVO



**Sector Paraestatal del Gobierno (Federal/Estatal/Municipal) de
TRIBUNAL ELECTORAL DEL ESTADO SAN LUIS POTOSI , SAN LUIS POTOSI**

Estado Analítico del Ejercicio del Presupuesto de Egresos

Usr: ignacio
Rep: rptEstadoPresupuestoEgresos_UA3_GB_SC

Clasificación Administrativa
Del 01/ene./2024 Al 30/sep./2024
(Cifras en Pesos)

Fecha y hora de Impresión
21/oct./2024
11:29 a. m.

Concepto	Egresos				Subejercicio
	Aprobado	Ampliaciones / (Reducciones)	Modificado	Devengado	


MAESTRO VICTOR NICOLAS JUÁREZ AGUILAR
PRESIDENTE DEL TRIBUNAL ELECTORAL


LIC.CÉSAR JESUS PORRAS FLORES
SECRETARIO EJECUTIVO



TRIBUNAL ELECTORAL DEL ESTADO SAN LUIS POTOSI SAN LUIS POTOSI

Estado Analítico Mensual de Ingresos Al 30/sep./2024

Rubro de Ingreso	Presupuesto Vigente	Ene	Feb	Mar	Abr	May	Jun	Jul	Ago	Sep	Oct	Nov	Dic	Total (Vigente - Total)	Diferencia (Vigente - Total)
51	Productos	\$518.36	\$309.76	\$452.16	\$505.05	\$753.52	\$941.32	\$855.71	\$891.81	\$883.96	\$0.00	\$0.00	\$0.00	\$6,111.65	-\$883.96
51-01	Productos	\$518.36	\$309.76	\$452.16	\$505.05	\$753.52	\$941.32	\$855.71	\$891.81	\$883.96	\$0.00	\$0.00	\$0.00	\$6,111.65	-\$883.96
51-01-01	PRODUCTOS	\$518.36	\$309.76	\$452.16	\$505.05	\$753.52	\$941.32	\$855.71	\$891.81	\$883.96	\$0.00	\$0.00	\$0.00	\$6,111.65	-\$883.96
61	Aprovechamientos	\$0.00	\$0.00	\$115,992.50	\$115,992.50	\$115,992.50	\$115,992.50	\$115,992.50	\$115,992.50	\$0.00	\$0.00	\$0.00	\$0.00	\$6,111.65	-\$883.96
61-02	Multas	\$0.00	\$0.00	\$115,992.50	\$115,992.50	\$115,992.50	\$115,992.50	\$115,992.50	\$115,992.50	\$0.00	\$0.00	\$0.00	\$0.00	\$695,955.00	\$0.00
61-02-01	MULTAS	\$0.00	\$0.00	\$115,992.50	\$115,992.50	\$115,992.50	\$115,992.50	\$115,992.50	\$115,992.50	\$0.00	\$0.00	\$0.00	\$0.00	\$695,955.00	\$0.00
91	Transferencias y Asignaciones	\$31,500,000.00	\$2,383,569.00	\$2,383,569.00	\$0.00	\$0.00	\$0.00	\$0.00	\$0.00	\$0.00	\$0.00	\$0.00	\$0.00	\$23,999,998.00	\$7,500,002.00
91-1000	SERVICIOS PERSONALES	\$28,602,830.00	\$2,383,569.00	\$2,383,569.00	\$0.00	\$0.00	\$0.00	\$0.00	\$0.00	\$0.00	\$0.00	\$0.00	\$0.00	\$21,452,121.00	\$7,150,709.00
91-2000	MATERIALES Y SUMINISTROS	\$205,380.00	\$0.00	\$0.00	\$0.00	\$0.00	\$0.00	\$0.00	\$0.00	\$0.00	\$0.00	\$0.00	\$0.00	\$154,035.00	\$51,345.00
91-3000	SERVICIOS GENERALES	\$2,691,790.00	\$0.00	\$0.00	\$297,946.00	\$1,500,000.00	\$399,316.00	\$97,264.00	\$99,316.00	\$0.00	\$0.00	\$0.00	\$0.00	\$2,393,842.00	\$297,948.00
	Total	\$32,201,182.89	\$2,384,878.76	\$2,500,013.66	\$465,768.55	\$5,383,884.02	\$2,916,933.82	\$2,666,141.21	\$2,616,884.31	\$2,384,452.96	\$0.00	\$0.00	\$0.00	\$24,702,064.65	\$7,499,118.04

MAESTRO VICTOR NICOLAS JUAREZ AGUILAR

PRESIDENTE DEL TRIBUNAL ELECTORAL

LIC.CESAR JESUS PORRAS FLORES

SECRETARIO EJECUTIVO

TRIBUNAL ELECTORAL DEL ESTADO SAN LUIS POTOSÍ

SAN LUIS POTOSÍ

Analfítico Mensual de Egresos Devengados por Capítulo del Gasto al 30/sep./2024

(Cifras en pesos y centavos)

Fecha y hora de impresión | 21/oct./2024 | 11:35 a. m.



Ucr: Ignacio
Rep: rptAnalíticoPresupuestoEgresos

Objeto del Gasto	Presupuesto Vigente	Ene	Feb	Mar	Abr	May	Jun	Jul	Ago	Sep	Oct	Nov	Dic	Total	Diferencia (Vigente - Total)
SERVICIOS PERSONALES	\$29,202,930.00	\$1,776,253.87	\$2,205,607.62	\$1,836,893.88	\$2,202,337.87	\$1,806,076.76	\$3,230,044.65	\$2,453,582.58	\$2,209,909.46	\$2,856,926.84	\$0.00	\$0.00	\$0.00	\$20,286,923.55	\$8,916,206.47
1000 REMUNERACIONES AL PERSONAL DE C	\$15,149,473.00	\$1,273,707.30	\$1,299,197.88	\$1,300,441.86	\$1,300,441.86	\$1,286,426.47	\$1,266,633.47	\$1,287,991.88	\$1,262,455.96	\$1,892,128.96	\$0.00	\$0.00	\$0.00	\$12,135,425.44	\$3,010,047.56
1100 Sueldos base al personal permanente	\$9,861,095.00	\$831,884.65	\$949,286.02	\$950,144.58	\$950,144.58	\$842,178.79	\$920,827.84	\$928,936.88	\$824,257.88	\$1,236,276.12	\$0.00	\$0.00	\$0.00	\$7,932,907.35	\$1,928,187.65
1131 Sueldos base al personal permanente	\$5,259,378.00	\$441,822.64	\$446,941.66	\$450,297.28	\$450,297.28	\$444,247.69	\$435,805.63	\$439,054.80	\$438,198.08	\$656,852.84	\$0.00	\$0.00	\$0.00	\$4,206,518.09	\$1,051,859.91
1132 COMPENSACION GARANTIZADA	\$5,328,760.00	\$0.00	\$0.00	\$0.00	\$0.00	\$19,859.43	\$607,464.88	\$693,285.63	\$40,000.00	\$0.00	\$0.00	\$0.00	\$0.00	\$1,354,578.94	\$3,974,180.06
1300 REMUNERACIONES ADICIONALES Y ESP	\$40,000.00	\$0.00	\$0.00	\$0.00	\$0.00	\$0.00	\$0.00	\$0.00	\$40,000.00	\$0.00	\$0.00	\$0.00	\$0.00	\$40,000.00	\$0.00
1310 Primes por años de servicios efectivos pre:	\$40,000.00	\$0.00	\$0.00	\$0.00	\$0.00	\$0.00	\$0.00	\$0.00	\$40,000.00	\$0.00	\$0.00	\$0.00	\$0.00	\$40,000.00	\$0.00
1311 Primes por años de servicios efectivos pre:	\$40,000.00	\$0.00	\$0.00	\$0.00	\$0.00	\$0.00	\$0.00	\$0.00	\$40,000.00	\$0.00	\$0.00	\$0.00	\$0.00	\$40,000.00	\$0.00
1320 Primes de vacaciones, dominical y gratific	\$2,869,534.00	\$0.00	\$0.00	\$0.00	\$0.00	\$6,881.87	\$9,988.77	\$198,055.31	\$0.00	\$0.00	\$0.00	\$0.00	\$0.00	\$216,936.86	\$2,652,597.14
1321 Primes de vacaciones, dominical y gratific	\$399,936.00	\$0.00	\$0.00	\$0.00	\$0.00	\$1,991.02	\$2,240.57	\$198,055.31	\$0.00	\$0.00	\$0.00	\$0.00	\$0.00	\$202,286.90	\$197,649.10
1323 GRATIFICACION DE FIN DE AÑO (AGUIN)	\$2,469,598.00	\$0.00	\$0.00	\$0.00	\$0.00	\$6,889.85	\$7,738.20	\$0.00	\$0.00	\$0.00	\$0.00	\$0.00	\$0.00	\$14,650.00	\$2,454,947.96
1340 Compensaciones	\$2,389,225.00	\$0.00	\$0.00	\$0.00	\$0.00	\$0.00	\$4,977.56	\$97,465.11	\$0.00	\$0.00	\$0.00	\$0.00	\$0.00	\$102,442.67	\$2,286,782.33
1341 Compensaciones	\$2,389,225.00	\$0.00	\$0.00	\$0.00	\$0.00	\$0.00	\$4,977.56	\$97,465.11	\$0.00	\$0.00	\$0.00	\$0.00	\$0.00	\$102,442.67	\$2,286,782.33
1400 SEGURIDAD SOCIAL	\$4,217,581.00	\$122,616.15	\$522,693.27	\$152,806.63	\$514,636.46	\$124,466.54	\$996,176.86	\$122,559.34	\$531,517.41	\$118,605.91	\$0.00	\$0.00	\$0.00	\$1,097,642.99	\$1,291,938.01
1410 Aportaciones de seguridad social	\$1,510,683.00	\$122,616.15	\$117,415.32	\$152,806.63	\$97,425.25	\$124,466.54	\$117,991.89	\$122,559.34	\$121,842.93	\$118,605.91	\$0.00	\$0.00	\$0.00	\$1,096,789.96	\$414,893.04
1411 Aportaciones de seguridad social	\$1,510,683.00	\$122,616.15	\$117,415.32	\$152,806.63	\$97,425.25	\$124,466.54	\$117,991.89	\$122,559.34	\$121,842.93	\$118,605.91	\$0.00	\$0.00	\$0.00	\$1,096,789.96	\$414,893.04
1420 Aportaciones a fondos de vivienda	\$994,003.00	\$0.00	\$164,332.94	\$0.00	\$169,131.11	\$0.00	\$164,595.29	\$0.00	\$166,284.09	\$0.00	\$0.00	\$0.00	\$0.00	\$684,343.43	\$329,659.57
1421 Aportaciones a fondos de vivienda	\$994,003.00	\$0.00	\$164,332.94	\$0.00	\$169,131.11	\$0.00	\$164,595.29	\$0.00	\$166,284.09	\$0.00	\$0.00	\$0.00	\$0.00	\$684,343.43	\$329,659.57
1430 Aportaciones al sistema para el retiro	\$1,240,715.00	\$0.00	\$240,945.01	\$0.00	\$247,980.10	\$0.00	\$241,329.67	\$0.00	\$243,360.39	\$0.00	\$0.00	\$0.00	\$0.00	\$973,645.17	\$267,069.83
1431 Aportaciones al sistema para el retiro	\$397,500.00	\$0.00	\$85,733.23	\$0.00	\$97,852.42	\$0.00	\$85,838.10	\$0.00	\$89,513.59	\$0.00	\$0.00	\$0.00	\$0.00	\$265,737.34	\$131,762.66
1432 RETIRO CESANTIA Y VEJEZ	\$843,115.00	\$0.00	\$175,211.78	\$0.00	\$180,327.68	\$0.00	\$175,491.57	\$0.00	\$178,876.80	\$0.00	\$0.00	\$0.00	\$0.00	\$707,907.83	\$135,207.17
1440 Aportaciones para seguros	\$472,200.00	\$0.00	\$0.00	\$0.00	\$0.00	\$0.00	\$472,200.00	\$0.00	\$0.00	\$0.00	\$0.00	\$0.00	\$0.00	\$472,200.00	\$0.00
1444 SEGURO DE GASTOS MEDICOS MAYOY	\$472,200.00	\$0.00	\$0.00	\$0.00	\$0.00	\$0.00	\$472,200.00	\$0.00	\$0.00	\$0.00	\$0.00	\$0.00	\$0.00	\$472,200.00	\$0.00
1500 OTRAS PRESTACIONES SOCIALES Y EC	\$2,628,800.00	\$213,584.05	\$217,627.38	\$217,893.96	\$217,893.96	\$214,979.14	\$207,920.22	\$214,643.23	\$212,064.32	\$299,963.08	\$0.00	\$0.00	\$0.00	\$2,916,439.34	\$512,360.66
1510 Cuotas para el fondo de ahorro y fondo de	\$83,188.10	\$83,188.10	\$84,925.22	\$85,014.08	\$85,014.08	\$83,719.75	\$81,522.29	\$82,893.32	\$82,425.42	\$123,527.09	\$0.00	\$0.00	\$0.00	\$792,229.92	\$196,879.68
1511 Cuotas para el fondo de ahorro y fondo de	\$898,109.00	\$83,188.10	\$84,925.22	\$85,014.08	\$85,014.08	\$83,719.75	\$81,522.29	\$82,893.32	\$82,425.42	\$123,527.09	\$0.00	\$0.00	\$0.00	\$792,229.92	\$196,879.68
1540 Prestaciones contractuales	\$1,539,891.00	\$130,365.95	\$132,702.16	\$132,879.89	\$132,879.88	\$131,259.39	\$128,357.83	\$131,649.91	\$129,638.90	\$176,436.02	\$0.00	\$0.00	\$0.00	\$1,224,210.02	\$315,680.98
1541 Prestaciones contractuales	\$1,539,891.00	\$130,365.95	\$132,702.16	\$132,879.89	\$132,879.88	\$131,259.39	\$128,357.83	\$131,649.91	\$129,638.90	\$176,436.02	\$0.00	\$0.00	\$0.00	\$1,224,210.02	\$315,680.98
1700 PAGO DE ESTÍMULOS A SERVIDORES PI	\$1,979,216.00	\$166,376.37	\$166,089.09	\$165,751.43	\$168,465.59	\$165,314.18	\$161,919.23	\$165,222.70	\$163,182.77	\$246,928.89	\$0.00	\$0.00	\$0.00	\$1,570,230.25	\$407,985.75
1710 Estímulos	\$1,979,216.00	\$166,376.37	\$166,089.09	\$165,751.43	\$168,465.59	\$165,314.18	\$161,919.23	\$165,222.70	\$163,182.77	\$246,928.89	\$0.00	\$0.00	\$0.00	\$1,570,230.25	\$407,985.75
1711 Estímulos	\$1,979,216.00	\$166,376.37	\$166,089.09	\$165,751.43	\$168,465.59	\$165,314.18	\$161,919.23	\$165,222.70	\$163,182.77	\$246,928.89	\$0.00	\$0.00	\$0.00	\$1,570,230.25	\$407,985.75
2000 MATERIALES Y SUMINISTROS	\$48,481.00	\$14,632.65	\$9,453.49	\$7,701.77	\$5,288.50	\$19,309.71	\$192,120.47	\$24,395.99	\$10,699.46	\$10,448.45	\$0.00	\$0.00	\$0.00	\$284,039.39	\$55,447.61
2100 MATERIALES DE ADMINISTRACION, EMI	\$173,267.78	\$12,476.65	\$4,822.00	\$5,095.80	\$1,784.50	\$11,377.00	\$105,702.87	\$13,043.91	\$1,483.56	\$2,584.43	\$0.00	\$0.00	\$0.00	\$168,350.82	\$14,917.16
2110 Materiales, útiles y equipos menores de of	\$69,950.00	\$9,612.56	\$116.00	\$674.00	\$0.00	\$10,750.00	\$38,258.31	\$0.00	\$147.00	\$572.30	\$0.00	\$0.00	\$0.00	\$80,090.17	\$919.83
2111 Materiales, útiles y equipos menores de of	\$69,950.00	\$9,612.56	\$116.00	\$674.00	\$0.00	\$10,750.00	\$38,258.31	\$0.00	\$147.00	\$572.30	\$0.00	\$0.00	\$0.00	\$80,090.17	\$919.83
2120 Materiales y útiles de impresión y reproduc	\$330.00	\$0.00	\$0.00	\$0.00	\$0.00	\$0.00	\$0.00	\$0.00	\$0.00	\$0.00	\$0.00	\$0.00	\$0.00	\$0.00	\$330.00
2121 Materiales y útiles de impresión y reproduc	\$330.00	\$0.00	\$0.00	\$0.00	\$0.00	\$0.00	\$0.00	\$0.00	\$0.00	\$0.00	\$0.00	\$0.00	\$0.00	\$0.00	\$330.00
2140 Materiales, útiles y equipos menores de lar	\$62,500.00	\$0.00	\$0.00	\$0.00	\$0.00	\$0.00	\$60,070.77	\$0.00	\$0.00	\$0.00	\$0.00	\$0.00	\$0.00	\$61,613.57	\$330.00
2141 Materiales, útiles y equipos menores de lar	\$62,500.00	\$0.00	\$0.00	\$0.00	\$0.00	\$0.00	\$60,070.77	\$0.00	\$0.00	\$0.00	\$0.00	\$0.00	\$0.00	\$61,613.57	\$330.00
2150 Material Impreso e información digital	\$19,407.78	\$0.00	\$1,334.00	\$965.00	\$0.00	\$0.00	\$5,979.80	\$0.00	\$0.00	\$0.00	\$0.00	\$0.00	\$0.00	\$8,269.80	\$11,137.98

TRIBUNAL ELECTORAL DEL ESTADO SAN LUIS POTOSÍ

SAN LUIS POTOSÍ

Analfítico Mensual de Egresos Devengados por Capítulo del Gasto al 30/sep./2024

(Cifras en pesos y centavos)

Fecha y hora de Impresión: 21/oct./2024 11:35 a. m.



Usu: Ignacio
Rep: rptAnalfitPresupuestoEgresos

Objeto del Gasto	Presupuesto Vigente	Ene	Feb	Mar	Abr	May	Jun	Jul	Ago	Sep	Oct	Nov	Dic	Total (Vigente - Total)
2151 Material Impreso e información digital	\$19,407.78	\$0.00	\$1,334.00	\$986.00	\$0.00	\$0.00	\$5,979.80	\$0.00	\$0.00	\$0.00	\$0.00	\$0.00	\$0.00	\$8,298.80
2160 Material de limpieza	\$30,090.00	\$2,863.99	\$2,618.00	\$2,747.00	\$1,784.50	\$827.00	\$1,393.99	\$13,043.91	\$1,336.56	\$1,992.13	\$0.00	\$0.00	\$0.00	\$28,407.08
2161 Material de limpieza	\$30,090.00	\$2,863.99	\$2,618.00	\$2,747.00	\$1,784.50	\$827.00	\$1,393.99	\$13,043.91	\$1,336.56	\$1,992.13	\$0.00	\$0.00	\$0.00	\$28,407.08
2200 ALIMENTOS Y UTENSILIOS	\$37,200.00	\$1,451.00	\$1,731.49	\$2,605.97	\$3,504.00	\$7,033.71	\$1,326.00	\$11,190.89	\$5,026.40	\$655.00	\$0.00	\$0.00	\$0.00	\$34,524.28
2210 Productos alimenticios para personas	\$35,400.00	\$1,451.00	\$1,731.49	\$2,605.97	\$3,504.00	\$6,804.96	\$1,188.00	\$11,190.89	\$5,026.40	\$655.00	\$0.00	\$0.00	\$0.00	\$34,107.51
2211 Productos alimenticios para personas	\$32,469.54	\$1,451.00	\$920.00	\$487.00	\$3,504.00	\$6,804.96	\$1,138.00	\$11,190.89	\$5,026.40	\$655.00	\$0.00	\$0.00	\$0.00	\$31,177.05
2212 Alimentación en eventos oficiales	\$2,930.46	\$0.00	\$811.49	\$2,118.57	\$0.00	\$0.00	\$0.00	\$0.00	\$0.00	\$0.00	\$0.00	\$0.00	\$0.00	\$2,930.46
2230 Utensilios para el servicio de alimentación	\$1,800.00	\$0.00	\$0.00	\$0.00	\$0.00	\$228.75	\$188.00	\$0.00	\$0.00	\$0.00	\$0.00	\$0.00	\$0.00	\$1,383.25
2231 Utensilios para el servicio de alimentación	\$1,800.00	\$0.00	\$0.00	\$0.00	\$0.00	\$228.75	\$188.00	\$0.00	\$0.00	\$0.00	\$0.00	\$0.00	\$0.00	\$416.75
2300 MATERIAS PRIMAS Y MATERIALES DE F	\$500.00	\$0.00	\$0.00	\$0.00	\$0.00	\$0.00	\$0.00	\$161.39	\$0.00	\$0.00	\$0.00	\$0.00	\$0.00	\$161.39
2350 Productos químicos, farmacéuticos y de lab	\$500.00	\$0.00	\$0.00	\$0.00	\$0.00	\$0.00	\$0.00	\$161.39	\$0.00	\$0.00	\$0.00	\$0.00	\$0.00	\$161.39
2351 Productos químicos, farmacéuticos y de lab	\$500.00	\$0.00	\$0.00	\$0.00	\$0.00	\$0.00	\$0.00	\$161.39	\$0.00	\$0.00	\$0.00	\$0.00	\$0.00	\$161.39
2400 MATERIALES Y ARTICULOS DE CONSTR	\$11,800.00	\$696.00	\$0.00	\$0.00	\$0.00	\$0.00	\$4,386.00	\$0.00	\$155.00	\$269.00	\$0.00	\$0.00	\$0.00	\$6,328.00
2460 Material eléctrico y electrónico	\$11,800.00	\$696.00	\$0.00	\$0.00	\$0.00	\$0.00	\$4,386.00	\$0.00	\$155.00	\$269.00	\$0.00	\$0.00	\$0.00	\$6,328.00
2461 Material eléctrico y electrónico	\$11,800.00	\$696.00	\$0.00	\$0.00	\$0.00	\$0.00	\$4,386.00	\$0.00	\$155.00	\$269.00	\$0.00	\$0.00	\$0.00	\$6,328.00
2500 PRODUCTOS QUÍMICOS, FARMACEUTIC	\$3,000.00	\$0.00	\$0.00	\$0.00	\$0.00	\$0.00	\$0.00	\$0.00	\$2,958.00	\$0.00	\$0.00	\$0.00	\$0.00	\$42.00
2510 Productos químicos básicos	\$3,000.00	\$0.00	\$0.00	\$0.00	\$0.00	\$0.00	\$0.00	\$0.00	\$2,958.00	\$0.00	\$0.00	\$0.00	\$0.00	\$42.00
2511 Productos químicos básicos	\$3,000.00	\$0.00	\$0.00	\$0.00	\$0.00	\$0.00	\$0.00	\$0.00	\$2,958.00	\$0.00	\$0.00	\$0.00	\$0.00	\$42.00
2600 COMBUSTIBLES, LUBRICANTES Y ADITIV	\$83,500.00	\$0.00	\$0.00	\$0.00	\$0.00	\$0.00	\$0.00	\$0.00	\$0.00	\$0.00	\$0.00	\$0.00	\$0.00	\$2,958.00
2610 Combustibles, lubricantes y aditivos	\$83,500.00	\$0.00	\$0.00	\$0.00	\$0.00	\$0.00	\$0.00	\$0.00	\$0.00	\$0.00	\$0.00	\$0.00	\$0.00	\$2,958.00
2611 Combustibles, lubricantes y aditivos	\$83,500.00	\$0.00	\$0.00	\$0.00	\$0.00	\$0.00	\$0.00	\$0.00	\$0.00	\$0.00	\$0.00	\$0.00	\$0.00	\$2,958.00
2700 VESTUARIO, BLANCOS, PRENDAS DE PI	\$180.00	\$0.00	\$0.00	\$0.00	\$0.00	\$0.00	\$0.00	\$0.00	\$0.00	\$0.00	\$0.00	\$0.00	\$0.00	\$0.00
2710 Vestuario y uniformes	\$180.00	\$0.00	\$0.00	\$0.00	\$0.00	\$0.00	\$0.00	\$0.00	\$0.00	\$0.00	\$0.00	\$0.00	\$0.00	\$0.00
2711 Vestuario y uniformes	\$180.00	\$0.00	\$0.00	\$0.00	\$0.00	\$0.00	\$0.00	\$0.00	\$0.00	\$0.00	\$0.00	\$0.00	\$0.00	\$0.00
2720 Prendas de seguridad y protección person	\$80.00	\$0.00	\$0.00	\$0.00	\$0.00	\$0.00	\$0.00	\$0.00	\$0.00	\$0.00	\$0.00	\$0.00	\$0.00	\$0.00
2721 Prendas de seguridad y protección person	\$80.00	\$0.00	\$0.00	\$0.00	\$0.00	\$0.00	\$0.00	\$0.00	\$0.00	\$0.00	\$0.00	\$0.00	\$0.00	\$0.00
2800 HERRAMIENTAS, REFACCIONES Y ACCE	\$40,033.22	\$0.00	\$2,900.00	\$0.00	\$0.00	\$899.00	\$741.60	\$0.00	\$1,072.50	\$6,918.02	\$0.00	\$0.00	\$0.00	\$12,531.12
2810 Herramientas menores	\$4,533.22	\$0.00	\$0.00	\$0.00	\$0.00	\$0.00	\$0.00	\$0.00	\$0.00	\$2,882.22	\$0.00	\$0.00	\$0.00	\$2,882.22
2811 Herramientas menores	\$4,533.22	\$0.00	\$0.00	\$0.00	\$0.00	\$0.00	\$0.00	\$0.00	\$0.00	\$2,882.22	\$0.00	\$0.00	\$0.00	\$2,882.22
2820 Refacciones y accesorios menores de edif	\$2,500.00	\$0.00	\$0.00	\$0.00	\$0.00	\$0.00	\$440.00	\$0.00	\$284.00	\$1,736.80	\$0.00	\$0.00	\$0.00	\$2,460.80
2821 Refacciones y accesorios menores de edif	\$2,500.00	\$0.00	\$0.00	\$0.00	\$0.00	\$0.00	\$440.00	\$0.00	\$284.00	\$1,736.80	\$0.00	\$0.00	\$0.00	\$2,460.80
2830 Refacciones y accesorios menores de mot	\$9,400.00	\$0.00	\$0.00	\$0.00	\$0.00	\$899.00	\$0.00	\$0.00	\$0.00	\$2,289.00	\$0.00	\$0.00	\$0.00	\$3,188.00
2831 Refacciones y accesorios menores de mot	\$9,400.00	\$0.00	\$0.00	\$0.00	\$0.00	\$899.00	\$0.00	\$0.00	\$0.00	\$2,289.00	\$0.00	\$0.00	\$0.00	\$3,188.00
2840 Refacciones y accesorios menores de equ	\$13,000.00	\$0.00	\$2,900.00	\$0.00	\$0.00	\$999.00	\$301.60	\$0.00	\$788.50	\$0.00	\$0.00	\$0.00	\$0.00	\$9,005.90
2841 Refacciones y accesorios menores de equ	\$13,000.00	\$0.00	\$2,900.00	\$0.00	\$0.00	\$999.00	\$301.60	\$0.00	\$788.50	\$0.00	\$0.00	\$0.00	\$0.00	\$9,005.90
2860 Refacciones y accesorios menores de equ	\$10,500.00	\$0.00	\$0.00	\$0.00	\$0.00	\$0.00	\$0.00	\$0.00	\$0.00	\$0.00	\$0.00	\$0.00	\$0.00	\$0.00
2861 Refacciones y accesorios menores de equ	\$10,500.00	\$0.00	\$0.00	\$0.00	\$0.00	\$0.00	\$0.00	\$0.00	\$0.00	\$0.00	\$0.00	\$0.00	\$0.00	\$0.00
3000 SERVICIOS GENERALES	\$1,884,420.00	\$121,352.79	\$136,163.04	\$160,670.85	\$172,413.01	\$222,218.42	\$213,325.65	\$128,152.91	\$133,888.39	\$71,504.39	\$0.00	\$0.00	\$0.00	\$1,366,595.95
3100 SERVICIOS BASICOS	\$191,335.00	\$16,319.59	\$17,802.59	\$3,781.59	\$22,081.54	\$16,936.39	\$82,949.69	\$3,859.59	\$28,785.69	\$3,742.59	\$0.00	\$0.00	\$0.00	\$174,268.16
3110 Energía eléctrica	\$58,700.00	\$0.00	\$12,313.00	\$0.00	\$13,263.00	\$0.00	\$14,995.00	\$0.00	\$15,181.00	\$0.00	\$0.00	\$0.00	\$0.00	\$55,752.00

TRIBUNAL ELECTORAL DEL ESTADO SAN LUIS POTOSÍ

SAN LUIS POTOSÍ

Analfítico Mensual de Egresos Devengados por Capítulo del Gasto al 30/sep./2024

(Cuentas con Movimientos)

(Cifras en pesos y centavos)

Fecha y hora de Impresión 21/oct./2024 11:35 a. m.



Ucr: lmaalo
Rep: rptAnalíticoEgresos

Objeto del Gasto	Ene	Feb	Mar	Abr	May	Jun	Jul	Ago	Sep	Oct	Nov	Dic	Total	Diferencia (Vigente - Total)
3111 Energía eléctrica	\$66,700.00	\$12,313.00	\$0.00	\$13,263.00	\$0.00	\$14,995.00	\$0.00	\$15,181.00	\$0.00	\$0.00	\$0.00	\$0.00	\$55,752.00	\$848.00
3130 Agua	\$22,900.00	\$1,598.00	\$0.00	\$4,301.00	\$0.00	\$6,932.00	\$0.00	\$3,339.00	\$0.00	\$0.00	\$0.00	\$0.00	\$16,270.00	\$6,600.00
3140 Agua	\$28,600.00	\$1,598.00	\$0.00	\$4,301.00	\$0.00	\$6,932.00	\$0.00	\$3,339.00	\$0.00	\$0.00	\$0.00	\$0.00	\$16,270.00	\$6,600.00
3141 Telefonía tradicional	\$29,500.00	\$2,581.59	\$2,581.59	\$2,581.59	\$2,581.59	\$2,581.59	\$2,581.59	\$2,581.59	\$2,581.59	\$0.00	\$0.00	\$0.00	\$23,234.31	\$9,265.69
3170 Servicios de acceso de Internet, redes y pr	\$18,150.00	\$1,210.00	\$1,210.00	\$1,210.00	\$1,210.00	\$1,194.00	\$1,160.00	\$5,684.00	\$1,161.00	\$0.00	\$0.00	\$0.00	\$15,127.00	\$3,023.00
3171 Servicios de acceso de Internet, redes y pr	\$64,085.00	\$12,650.00	\$0.00	\$725.95	\$13,143.80	\$37,247.09	\$118.00	\$0.00	\$0.00	\$0.00	\$0.00	\$0.00	\$63,884.84	\$200.16
3181 Servicios postales y telegráficos	\$64,085.00	\$12,650.00	\$0.00	\$725.95	\$13,143.80	\$37,247.09	\$118.00	\$0.00	\$0.00	\$0.00	\$0.00	\$0.00	\$63,884.84	\$200.16
3200 SERVICIOS DE ARRENDAMIENTO	\$735,767.00	\$80,418.80	\$65,824.65	\$84,942.80	\$62,025.80	\$77,239.39	\$64,966.60	\$81,462.60	\$83,655.00	\$0.00	\$0.00	\$0.00	\$655,501.85	\$170,265.15
3220 Arrendamiento de edificios	\$54,966.60	\$54,966.60	\$54,966.60	\$54,966.60	\$54,966.60	\$54,966.60	\$54,966.60	\$54,966.60	\$54,966.60	\$0.00	\$0.00	\$0.00	\$484,898.40	\$148,898.60
3221 Arrendamiento de edificios	\$643,698.00	\$54,966.60	\$54,966.60	\$54,966.60	\$54,966.60	\$54,966.60	\$54,966.60	\$54,966.60	\$54,966.60	\$0.00	\$0.00	\$0.00	\$484,898.40	\$148,898.60
3230 Arrendamiento de mobiliario y equipo de a	\$72,872.00	\$0.00	\$10,658.06	\$0.00	\$7,059.20	\$19,328.79	\$0.00	\$8,498.00	\$8,688.40	\$0.00	\$0.00	\$0.00	\$17,993.55	\$17,993.55
3231 Arrendamiento de mobiliario y equipo de a	\$19,497.00	\$0.00	\$10,658.06	\$0.00	\$7,059.20	\$19,328.79	\$0.00	\$8,498.00	\$8,688.40	\$0.00	\$0.00	\$0.00	\$17,993.55	\$17,993.55
3270 Arrendamiento de activos intangibles	\$19,497.00	\$0.00	\$10,658.06	\$0.00	\$7,059.20	\$19,328.79	\$0.00	\$8,498.00	\$8,688.40	\$0.00	\$0.00	\$0.00	\$17,993.55	\$17,993.55
3271 Arrendamiento de activos intangibles	\$19,497.00	\$0.00	\$10,658.06	\$0.00	\$7,059.20	\$19,328.79	\$0.00	\$8,498.00	\$8,688.40	\$0.00	\$0.00	\$0.00	\$17,993.55	\$17,993.55
3300 SERVICIOS PROFESIONALES, CIENTÍFIC	\$12,450.00	\$0.00	\$0.00	\$5,789.94	\$0.00	\$3,944.00	\$0.00	\$0.00	\$0.00	\$0.00	\$0.00	\$0.00	\$15,124.00	\$3,373.00
3310 Servicios legales, de contabilidad, auditorí	\$6,350.00	\$0.00	\$0.00	\$0.00	\$0.00	\$0.00	\$277.98	\$3,150.00	\$3,150.00	\$0.00	\$0.00	\$0.00	\$6,300.00	\$82.08
3311 Servicios legales, de contabilidad, auditorí	\$6,350.00	\$0.00	\$0.00	\$0.00	\$0.00	\$0.00	\$277.98	\$3,150.00	\$3,150.00	\$0.00	\$0.00	\$0.00	\$6,300.00	\$82.08
3350 Servicios de apoyo administrativo, traduc	\$300.00	\$0.00	\$0.00	\$0.00	\$0.00	\$0.00	\$0.00	\$0.00	\$0.00	\$0.00	\$0.00	\$0.00	\$0.00	\$0.00
3361 Servicios de apoyo administrativo, fotocopi	\$300.00	\$0.00	\$0.00	\$0.00	\$0.00	\$0.00	\$0.00	\$0.00	\$0.00	\$0.00	\$0.00	\$0.00	\$0.00	\$0.00
3380 Servicios de vigilancia	\$5,800.00	\$0.00	\$0.00	\$5,789.94	\$0.00	\$0.00	\$0.00	\$0.00	\$0.00	\$0.00	\$0.00	\$0.00	\$5,789.94	\$10.06
3381 Servicios de vigilancia	\$5,800.00	\$0.00	\$0.00	\$5,789.94	\$0.00	\$0.00	\$0.00	\$0.00	\$0.00	\$0.00	\$0.00	\$0.00	\$5,789.94	\$10.06
3400 SERVICIOS FINANCIEROS, BANCARIOS 1	\$56,100.00	\$11,000.00	\$33,421.60	\$10,482.93	\$17.40	\$5.80	\$5.80	\$5.80	\$5.80	\$0.00	\$0.00	\$0.00	\$116,406.68	\$65,486.42
3410 Servicios financieros y bancarios	\$1,100.00	\$23.20	\$11.60	\$17.40	\$17.40	\$5.80	\$5.80	\$5.80	\$5.80	\$0.00	\$0.00	\$0.00	\$104.40	\$985.60
3411 Servicios financieros y bancarios	\$1,100.00	\$23.20	\$11.60	\$17.40	\$17.40	\$5.80	\$5.80	\$5.80	\$5.80	\$0.00	\$0.00	\$0.00	\$104.40	\$985.60
3450 Seguro de bienes patrimoniales	\$55,000.00	\$10,981.64	\$33,410.00	\$10,465.53	\$0.00	\$0.00	\$0.00	\$0.00	\$0.00	\$0.00	\$0.00	\$0.00	\$64,857.17	\$142.83
3451 Seguro de bienes patrimoniales	\$55,000.00	\$10,981.64	\$33,410.00	\$10,465.53	\$0.00	\$0.00	\$0.00	\$0.00	\$0.00	\$0.00	\$0.00	\$0.00	\$64,857.17	\$142.83
3500 SERVICIOS DE INSTALACIÓN, REPARAC	\$181,987.00	\$215.01	\$6,052.00	\$11,832.00	\$89,936.33	\$2,568.90	\$2,607.94	\$3,014.40	\$0.00	\$0.00	\$0.00	\$0.00	\$55,099.11	\$10,666.89
3510 Conservación y mantenimiento menor de li	\$95,885.00	\$0.00	\$0.00	\$11,832.00	\$40,673.21	\$2,403.90	\$0.00	\$0.00	\$0.00	\$0.00	\$0.00	\$0.00	\$55,099.11	\$10,666.89
3511 Conservación y mantenimiento menor de li	\$95,885.00	\$0.00	\$0.00	\$11,832.00	\$40,673.21	\$2,403.90	\$0.00	\$0.00	\$0.00	\$0.00	\$0.00	\$0.00	\$55,099.11	\$10,666.89
3520 Instalación, reparación y mantenimiento de	\$48,552.00	\$0.00	\$0.00	\$0.00	\$48,280.02	\$0.00	\$0.00	\$0.00	\$0.00	\$0.00	\$0.00	\$0.00	\$48,280.02	\$271.98
3521 Instalación, reparación y mantenimiento de	\$48,552.00	\$0.00	\$0.00	\$0.00	\$48,280.02	\$0.00	\$0.00	\$0.00	\$0.00	\$0.00	\$0.00	\$0.00	\$48,280.02	\$271.98
3530 Instalación, reparación y mantenimiento de	\$22,500.00	\$0.00	\$912.00	\$0.00	\$0.00	\$0.00	\$0.00	\$0.00	\$0.00	\$0.00	\$0.00	\$0.00	\$812.00	\$21,688.00
3531 Instalación, reparación y mantenimiento de	\$22,500.00	\$0.00	\$912.00	\$0.00	\$0.00	\$0.00	\$0.00	\$0.00	\$0.00	\$0.00	\$0.00	\$0.00	\$812.00	\$21,688.00
3550 Reparación y mantenimiento de equipo de	\$32,850.00	\$0.00	\$600.00	\$0.00	\$145.00	\$165.00	\$0.00	\$165.00	\$0.00	\$0.00	\$0.00	\$0.00	\$1,270.04	\$31,579.99
3551 Reparación y mantenimiento de equipo de	\$32,850.00	\$0.00	\$600.00	\$0.00	\$145.00	\$165.00	\$0.00	\$165.00	\$0.00	\$0.00	\$0.00	\$0.00	\$1,270.04	\$31,579.99
3558 Servicios de limpieza y manejo de desect	\$11,150.00	\$0.00	\$0.00	\$0.00	\$0.00	\$0.00	\$0.00	\$0.00	\$0.00	\$0.00	\$0.00	\$0.00	\$2,150.01	\$9,000.00
3570 Instalación, reparación y mantenimiento de	\$3,000.00	\$0.00	\$0.00	\$0.00	\$0.00	\$0.00	\$0.00	\$2,859.40	\$0.00	\$0.00	\$0.00	\$0.00	\$2,859.40	\$140.60
3571 Instalación, reparación y mantenimiento de	\$3,000.00	\$0.00	\$0.00	\$0.00	\$0.00	\$0.00	\$0.00	\$2,859.40	\$0.00	\$0.00	\$0.00	\$0.00	\$2,859.40	\$140.60



TRIBUNAL ELECTORAL DEL ESTADO SAN LUIS POTOSI
SAN LUIS POTOSI

Analitico Mensual de Egresos Devengados por Capitulo del Gasto al 30/sep./2024

(Cuentas con Movimientos)


Fecha y hora de Impresión 21/oct./2024 11:35 a. m.

Usu: fgmaleo
 Rep: rptAnaliticoPresupuestoEgresos

Objeto del Gasto	Presupuesto Vigente	Ene	Feb	Mar	Abr	May	Jun	Jul	Ago	Sep	Oct	Nov	Dic	Total	Diferencia (Vigente - Total)
3580 Servicios de jardineria y fumigación	\$9,000.00	\$0.00	\$0.00	\$4,640.00	\$0.00	\$638.10	\$0.00	\$2,607.94	\$0.00	\$0.00	\$0.00	\$0.00	\$0.00	\$8,086.04	\$913.96
3591 Servicios de jardineria y fumigación	\$9,000.00	\$0.00	\$0.00	\$4,640.00	\$0.00	\$638.10	\$0.00	\$2,607.94	\$0.00	\$0.00	\$0.00	\$0.00	\$0.00	\$8,086.04	\$913.96
3700 SERVICIOS DE TRASLADOS Y VIÁTICOS	\$100,000.00	\$0.00	\$0.00	\$4,826.00	\$9,426.00	\$2,257.50	\$6,293.78	\$0.00	\$0.00	\$861.00	\$0.00	\$0.00	\$0.00	\$25,764.28	\$75,145.72
3750 Viáticos en el país	\$100,000.00	\$0.00	\$0.00	\$4,826.00	\$9,426.00	\$2,257.50	\$6,293.78	\$0.00	\$0.00	\$861.00	\$0.00	\$0.00	\$0.00	\$25,764.28	\$75,145.72
3751 Viáticos en el país	\$100,000.00	\$0.00	\$0.00	\$4,826.00	\$9,426.00	\$2,257.50	\$6,293.78	\$0.00	\$0.00	\$861.00	\$0.00	\$0.00	\$0.00	\$25,764.28	\$75,145.72
3900 OTROS SERVICIOS GENERALES	\$606,281.00	\$46,772.00	\$46,772.00	\$46,755.00	\$48,258.00	\$51,046.00	\$62,778.00	\$66,535.00	\$45,470.00	\$0.00	\$0.00	\$0.00	\$0.00	\$417,336.00	\$188,946.00
3920 Impuestos y derechos	\$4,000.00	\$0.00	\$0.00	\$0.00	\$0.00	\$0.00	\$0.00	\$0.00	\$0.00	\$0.00	\$0.00	\$0.00	\$0.00	\$0.00	\$4,000.00
3921 Impuestos y derechos	\$4,000.00	\$0.00	\$0.00	\$0.00	\$0.00	\$0.00	\$0.00	\$0.00	\$0.00	\$0.00	\$0.00	\$0.00	\$0.00	\$0.00	\$4,000.00
3950 Penas, multas, accesorios y actualizaciones	\$6,000.00	\$0.00	\$0.00	\$0.00	\$1,392.00	\$4,450.00	\$0.00	\$0.00	\$0.00	\$0.00	\$0.00	\$0.00	\$0.00	\$5,862.00	\$148.00
3951 Penas, multas, accesorios y actualizaciones	\$6,000.00	\$0.00	\$0.00	\$0.00	\$1,392.00	\$4,450.00	\$0.00	\$0.00	\$0.00	\$0.00	\$0.00	\$0.00	\$0.00	\$5,862.00	\$148.00
3980 Impuesto sobre nóminas y otros que se de	\$598,281.00	\$46,772.00	\$46,772.00	\$46,755.00	\$46,866.00	\$46,586.00	\$62,778.00	\$66,535.00	\$45,470.00	\$0.00	\$0.00	\$0.00	\$0.00	\$407,831.00	\$188,650.00
3981 Impuesto sobre nóminas y otros que se de	\$598,281.00	\$46,772.00	\$46,772.00	\$46,755.00	\$46,866.00	\$46,586.00	\$62,778.00	\$66,535.00	\$45,470.00	\$0.00	\$0.00	\$0.00	\$0.00	\$407,831.00	\$188,650.00
5000 BIENES MUEBLES, INMUEBLES E IN	\$93,268.00	\$0.00	\$0.00	\$0.00	\$1,299.00	\$2,099.00	\$43,613.91	\$1,699.00	\$1,899.00	\$11,143.00	\$0.00	\$0.00	\$0.00	\$61,352.91	\$1,915.09
5100 MOBILIARIO Y EQUIPO DE ADMINISTRAC	\$16,750.00	\$0.00	\$0.00	\$0.00	\$1,299.00	\$2,099.00	\$13,999.01	\$1,699.00	\$1,899.00	\$6,844.00	\$0.00	\$0.00	\$0.00	\$14,839.01	\$1,910.99
5110 Muebles de oficina y estantería	\$6,900.00	\$0.00	\$0.00	\$0.00	\$0.00	\$2,099.00	\$1,399.01	\$1,699.00	\$1,899.00	\$0.00	\$0.00	\$0.00	\$0.00	\$6,896.01	\$103.99
5111 Muebles de oficina y estantería	\$6,900.00	\$0.00	\$0.00	\$0.00	\$0.00	\$2,099.00	\$1,399.01	\$1,699.00	\$1,899.00	\$0.00	\$0.00	\$0.00	\$0.00	\$6,896.01	\$103.99
5120 Muebles, excepto de oficina y estantería	\$2,950.00	\$0.00	\$0.00	\$0.00	\$0.00	\$0.00	\$0.00	\$0.00	\$0.00	\$0.00	\$0.00	\$0.00	\$0.00	\$1,299.00	\$1,651.00
5121 Muebles, excepto de oficina y estantería	\$2,950.00	\$0.00	\$0.00	\$0.00	\$0.00	\$0.00	\$0.00	\$0.00	\$0.00	\$0.00	\$0.00	\$0.00	\$0.00	\$1,299.00	\$1,651.00
5150 Equipo de cómputo y de tecnologías de la	\$7,000.00	\$0.00	\$0.00	\$0.00	\$0.00	\$0.00	\$0.00	\$0.00	\$0.00	\$8,844.00	\$0.00	\$0.00	\$0.00	\$6,844.00	\$166.00
5151 Equipo de cómputo y de tecnologías de la ir	\$7,000.00	\$0.00	\$0.00	\$0.00	\$0.00	\$0.00	\$0.00	\$0.00	\$0.00	\$8,844.00	\$0.00	\$0.00	\$0.00	\$6,844.00	\$166.00
5600 MAQUINARIA, OTROS EQUIPOS Y HERRI	\$46,519.00	\$0.00	\$0.00	\$0.00	\$0.00	\$0.00	\$42,214.90	\$0.00	\$0.00	\$4,299.00	\$0.00	\$0.00	\$0.00	\$46,513.90	\$6.10
5640 Sistemas de aire acondicionado, calefacto	\$46,519.00	\$0.00	\$0.00	\$0.00	\$0.00	\$0.00	\$42,214.90	\$0.00	\$0.00	\$4,299.00	\$0.00	\$0.00	\$0.00	\$46,513.90	\$6.10
5641 Sistemas de aire acondicionado, calefacto	\$46,519.00	\$0.00	\$0.00	\$0.00	\$0.00	\$0.00	\$42,214.90	\$0.00	\$0.00	\$4,299.00	\$0.00	\$0.00	\$0.00	\$46,513.90	\$6.10
Total	\$1,500,000.00	\$1,912,236.21	\$2,361,224.15	\$2,005,266.50	\$2,367,736.38	\$2,048,702.89	\$3,879,604.68	\$2,677,730.08	\$2,361,387.31	\$2,647,266.68	\$0.00	\$0.00	\$0.00	\$22,006,811.78	\$9,481,386.82

Objeto del Gasto	Presupuesto Vigente	Ene	Feb	Mar	Abr	May	Jun	Jul	Ago	Sep	Oct	Nov	Dic	Total	Diferencia (Vigente - Total)
MAESTRO VICTOR NICOLAS JUAREZ AGUILAR PRESIDENTE DEL TRIBUNAL ELECTORAL															
LIC.CESAR JESUS PORRAS FLORES SECRETARIO EJECUTIVO															

3.- INFORMACIÓN PROGRAMÁTICA





TRIBUNAL ELECTORAL DEL ESTADO SAN LUIS POTOSI
SAN LUIS POTOSI

Gasto por Categoría Programática
Del 01/ene./2024 Al 30/sep./2024
(Cifras en Pesos)

Usu: ignacio
Rep: rptEstadoPresupuestoEgresos_PC

Fecha y hora de Impresión | 21/oct./2024 | 11:37 a. m.

Concepto	Egresos					Subejercicio
	Aprobado	Ampliaciones / (Reducciones)	Modificado	Devengado	Pagado	
Programas Desempeño de las Funciones Prestación de Servicios Públicos	\$30,000,000.00	\$1,500,000.00	\$31,500,000.00	\$22,008,611.18	\$20,797,567.99	\$9,491,388.82
Total del Egreso	\$30,000,000.00	\$1,500,000.00	\$31,500,000.00	\$22,008,611.18	\$20,797,567.99	\$9,491,388.82

MAESTRO VICTOR NICOLAS JUAREZ AGUILAR
PRESIDENTE DEL TRIBUNAL ELECTORAL

LIC.CESAR JESUS PORRAS FLORES
SECRETARIO EJECUTIVO



TITULAR DEL INSTITUTO DE FISCALIZACIÓN SUPERIOR DEL ESTADO .
P R E S E N T E .-



INFORME PROGRAMAS Y PROYECTOS DE INVERSIÓN
DEL 1 DE ENERO AL 30 DE SEPTIEMBRE DE 2024

NO APLICA


En cumplimiento a lo dispuesto por los artículos 16,19 fracción IV,40,46,47,48,51,56 y 58 de la Ley General de Contabilidad Gubernamental en relación a Programas y Proyectos de Inversión, se manifiesta que el Tribunal Electoral del Estado de San Luis Potosí al 30 de Septiembre de 2024, no ha llevado acciones de programas y proyectos de inversión, como lo son erogaciones de gasto de capital destinado a obra pública e infraestructura, en consecuencia no es aplicable el informe que se menciona. Lo anterior, de conformidad con lo establecido en el Manual de Contabilidad Gubernamental emitido por el CONAC en el Capítulo VII de los Estados e Informes Contables, Presupuestario: Programáticos y de los indicadores de Postura Fiscal.

MAESTRO VÍCTOR NICOLÁS JUÁREZ AGUILAR


PRESIDENTE DEL TRIBUNAL ELECTORAL

LIC. CÉSAR JESÚS PORRAS FLORES

SECRETARIO EJECUTIVO



4.- ANEXOS





TRIBUNAL ELECTORAL DEL ESTADO SAN LUIS POTOSI
SAN LUIS POTOSI

Informe sobre Pasivos Contingentes
al 30/sep./2024

Usr: ignacio
Rep: rptPasivosContingentes

Fecha y hora de Impresión | 21/oct./2024
11:42 a. m.

"En Cumplimiento a lo dispuesto en los artículos 46, Fracción I, Inciso f), y 52 de la Ley General de Contabilidad Gubernamental y de conformidad con lo establecido en el Capítulo VII, Numeral, II, Inciso h) del Manual de Contabilidad Gubernamental emitido por el CONAC, el Ente Público informa lo siguiente:"

SIN INFORMACIÓN QUE
REVELAR

"Bajo protesta de decir verdad declaramos que los Estados Financieros y sus notas, son razonablemente correctos y son responsabilidad del emisor".

MAESTRO VICTOR NICOLAS JUAREZ AGUILAR

PRESIDENTE DEL TRIBUNAL ELECTORAL

LIC.CESAR JESUS PORRAS FLORES

SECRETARIO EJECUTIVO



TRIBUNAL ELECTORAL DEL ESTADO SAN LUIS POTOSI
SAN LUIS POTOSI
Endeudamiento Neto

Usu: ignacio

Del 01/sep./2024 Al 30/sep./2024
(Cifras en Pesos)

Rep: rptEndeudamientoNeto

Fecha y hora de Impresión | 21/oct./2024
11:43 a. m.

Identificación de Crédito o Instrumento	Contratación/Colocación	Amortización	Endeudamiento Neto
Créditos Bancarios			
Total Créditos Bancarios	\$0.00	\$0.00	\$0.00
Otros Instrumentos de Deuda			
Total Otros Instrumentos de Deuda	\$0.00	\$0.00	\$0.00
Total	\$0.00	\$0.00	\$0.00

MAESTRO VICTOR NICOLAS JUAREZ AGUILAR
PRESIDENTE DEL TRIBUNAL ELECTORAL

LIC. CÉSAR JESÚS PORRAS FLORES
SECRETARIO EJECUTIVO



TRIBUNAL ELECTORAL DEL ESTADO SAN LUIS POTOSI
SAN LUIS POTOSI

Intereses de la Deuda

Del 01/ene./2024 Al 30/sep./2024
(Cifras en Pesos)

Usu: ignacio

Rep: rptInteresedelaDeuda

Fecha y hora de Impresión | 21/oct./2024
11:44 a. m.

Identificación de Crédito o Instrumento	Devengado	Pagado
Créditos Bancarios		
Total de Intereses de Créditos Bancarios	\$0.00	\$0.00
Otros Instrumentos de Deuda		
Total de Intereses de Otros Instrumentos de Deuda	\$0.00	\$0.00
Total	\$0.00	\$0.00

MAESTRO VÍCTOR NICOLÁS JUÁREZ AGUILAR

PRESIDENTE DEL TRIBUNAL ELECTORAL

LIC. CÉSAR JESÚS PORRAS FLORES

SECRETARIO EJECUTIVO



TRIBUNAL ELECTORAL DEL ESTADO SAN LUIS POTOSI SAN LUIS POTOSI

Indicadores de Postura Fiscal

del 01/ene./2024 al 30/sep./2024

(Cifras en pesos)

Usu: ignacio

Rep: rptIndicadoresPosturaFiscal

Fecha y hora de Impresión 21/oct./2024
11:44 a. m.

Concepto	Estimado / Aprobado	Devengado	Recaudado / Pagado
I. Ingresos Presupuestarios	\$30,000,000.00	\$24,702,064.65	\$24,702,064.65
1. Ingresos del Gobierno de la Entidad Federativa	\$30,000,000.00	\$24,702,064.65	\$24,702,064.65
2. Ingresos del Sector Paraestatal	\$0.00	\$0.00	\$0.00
II. Egresos Presupuestarios	\$30,000,000.00	\$22,008,611.18	\$20,797,567.99
3. Egresos del Gobierno de la Entidad Federativa	\$30,000,000.00	\$22,008,611.18	\$20,797,567.99
4. Egresos del Sector Paraestatal	\$0.00	\$0.00	\$0.00
III. Balance Presupuestario (Superávit o Déficit) (III = I - II)	\$0.00	\$2,693,453.47	\$3,904,496.66

Concepto	Estimado / Aprobado	Devengado	Recaudado / Pagado
III. Balance Presupuestario (Superávit o Déficit)	\$0.00	\$2,693,453.47	\$3,904,496.66
IV. Intereses, Comisiones y Gastos de la Deuda	\$0.00	\$0.00	\$0.00
V. Balance Primario (Superávit o Déficit) (V= III + IV)	\$0.00	\$2,693,453.47	\$3,904,496.66

Concepto	Estimado / Aprobado	Devengado	Recaudado / Pagado
A. Financiamiento	\$0.00	\$0.00	\$0.00
B. Amortización de la deuda	\$0.00	\$0.00	\$0.00
C. Financiamiento Neto	\$0.00	\$0.00	\$0.00

MAESTRO VICTOR NICOLAS JUAREZ AGUILAR
PRESIDENTE DEL TRIBUNAL ELECTORAL

LIC. CESAR JESUS PORRAS FLORES
SECRETARIO EJECUTIVO



TRIBUNAL ELECTORAL DEL ESTADO DE SAN LUIS POTOSÍ
RESUMEN RELACIÓN DE BIENES MUEBLES AL 30 DE SEPTIEMBRE DE 2024

CUENTA	DESCRIPCIÓN	VALOR EN LIBROS
1241-01-001	DONACIONES	\$ 235.00
1241-1-5111	MUEBLES DE OFICINAY ESTANTERÍA	\$ 226,054.00
1241-2-5121	MUEBLES EXCEPTO OFICINA Y ESTANTERÍA	\$ 9,377.00
1241-3-5151	EQUIPO DE COMPUTO	\$ 1,055,063.00
1241-9-5191	OTROS MOBILIARIOS Y EQUIPOS DE ADMINISTRACIÓN	\$ 53,740.44
1242-1-5211	EQUIPOS Y APARATOS AUDIOVISUALES	\$ 25,085.00
1242-3-01	CAMARAS FOTOGRAFICAS Y DE VIDEO	\$ 7,799.00
1242-3-5231	CAMARAS FOTOGRAFICAS Y DE VIDEO	\$ 22,472.36
1244-1-5411	VEHICULOS Y EQUIPO TERRESTRE	\$ 1,616,717.00
1246-01-001	HERRAMIENTAS Y MAQUINAS	\$ 1,969.00
1246-01-002	EQUIPOS DE GENERACIÓN ELECTRICA	\$ 2,819.00
1246-4-5641	SISTEMA DE AIRE ACONDICIONADO, CALEFACCION Y DE REFRIGERACIÓN	\$ 53,989.00
1246-5-5651	EQUIPOS DE COMUNICACIÓN Y TELECOMUNICACIÓN	\$ 66,065.12
1246-6-5661	EQUIPOS DE GENERACIÓN ELÉCTRICA	\$ 2,471.00
1246-9-5691	OTROS EQUIPOS	\$ 55,500.01
	TOTAL BIENES MUEBLES	\$ 3,199,355.93
1251-1-5911	SOFTWARE	\$ 21,034.08
1254-1-5971	LICENCIAS INFORMATÍCAS E INTELECTUALES	\$ 12,296.00
	TOTAL ACTIVOS INTANGIBLES	\$ 33,330.08

MAESTRO VÍCTOR NICOLÁS JUÁREZ AGUILAR
PRESIDENTE DEL TRIBUNAL ELECTORAL

LIC. CÉSAR JESÚS PORRAS FLORES
SECRETARIO EJECUTIVO

TRIBUNAL ELECTORAL DEL ESTADO DE SAN LUIS POTOSI
 Libro de Inventario de Bienes Muebles e Inmuebles

Al 30 DE SEPTIEMBRE 2024

NUMERO DE INVENTARIO	CATEGORIA	CANTIDAD	COSTO UNITARIO	UNIDAD DE MEDIDA	MONTO
TESLP2015-0493	MONITOR LCD	1	\$ 950.01	Pieza	\$ 950.01
TESLP2015-0494	COMPUTADORA	1	\$ 2,900.00	Pieza	\$ 2,900.00
TESLP2016-0492	ESCRITORIO SEMI-EJECUTIVO	1	\$ 1.00	Pieza	\$ 1.00
TESLP2016-0496	REGULADOR DE VOLTAJE	1	\$ 295.00	Pieza	\$ 295.00
TESLP2016-0497	ESCRITORIO SEMI-EJECUTIVO	1	\$ 1.00	Pieza	\$ 1.00
TESLP2016-0499	MONITOR PARA COMPUTADORA PANTALLA PLANA	1	\$ 1.00	Pieza	\$ 1.00
TESLP2016-0500	COMPUTADORA	1	\$ 7,649.10	Pieza	\$ 7,649.10
TESLP2016-0503	ALARMA CON 14 SENSORES Y 4 CONTACTOS MAGNETICOS, DOS TI	1	\$ 15,630.47	Pieza	\$ 15,630.47
TESLP2016-0504	DISCO EXTERNO I TB	1	\$ 1,740.00	Pieza	\$ 1,740.00
TESLP2017-0495	SILLA O SILLON EJECUTIVO	1	\$ 734.28	Pieza	\$ 734.28
TESLP2017-0498	SILLA O SILLON EJECUTIVO	1	\$ 734.28	Pieza	\$ 734.28
TESLP2018-0490	MESA PARA IMPRESORA	1	\$ 1.00	Pieza	\$ 1.00
TESLP2018-0491	MESA PARA IMPRESORA	1	\$ 1.00	Pieza	\$ 1.00
TESLP2018-0505	DEPOSITO EXTERIOR METAL BODEGA	1	\$ 1.00	Pieza	\$ 1.00
TESLP2019-0001	COMPUTADORA	1	\$ 1.00	Pieza	\$ 1.00
TESLP2019-0002	IMPRESORA LASER	1	\$ 1,199.00	Pieza	\$ 1,199.00
TESLP2019-0003	ESCRITORIO SECRETARIAL	1	\$ 1.00	Pieza	\$ 1.00
TESLP2019-0004	MONITOR PARA COMPUTADORA	1	\$ 1.00	Pieza	\$ 1.00
TESLP2019-0005	SILLA O SILLON EJECUTIVO	1	\$ 2,169.00	Pieza	\$ 2,169.00
TESLP2019-0006	MESA PARA IMPRESORA	1	\$ 1,329.30	Pieza	\$ 1,329.30
TESLP2019-0007	CREDENZA DE MADERA	1	\$ 1.00	Pieza	\$ 1.00
TESLP2019-0008	REGULADOR DE VOLTAJE	1	\$ 1.00	Pieza	\$ 1.00
TESLP2019-0009	ARCHIVERO DE 4 GAVETAS	1	\$ 1.00	Pieza	\$ 1.00
TESLP2019-0010	ARCHIVERO DE 4 GAVETAS	1	\$ 1.00	Pieza	\$ 1.00
TESLP2019-0011	REGULADOR DE VOLTAJE	1	\$ 1.00	Pieza	\$ 1.00
TESLP2019-0012	TELEFONO	1	\$ 441.95	Pieza	\$ 441.95
TESLP2019-0013	MONITOR LCD	1	\$ 1,102.00	Pieza	\$ 1,102.00
TESLP2019-0014	LAP TOP	1	\$ 8,998.00	Pieza	\$ 8,998.00
TESLP2019-0015	LIBRERO DE MADERA	1	\$ 2,297.99	Pieza	\$ 2,297.99
TESLP2019-0016	ESCRITORIO SECRETARIAL	1	\$ 1.00	Pieza	\$ 1.00
TESLP2019-0017	SILLA O SILLON EJECUTIVO	1	\$ 1,049.00	Pieza	\$ 1,049.00
TESLP2019-0018	COMPUTADORA	1	\$ 13,585.00	Pieza	\$ 13,585.00

TRIBUNAL ELECTORAL DEL ESTADO DE SAN LUIS POTOSI

Libro de Inventario de Bienes Muebles e Inmuebles

Al 30 DE SEPTIEMBRE 2024

NUMERO DE INVENTARIO	CATEGORIA	CANTIDAD	COSTO UNITARIO	UNIDAD DE MEDIDA	MONTO
TESLP2019-0019	SILLA DE VISITA	1	\$ 1,049.00	Pieza	\$ 1,049.00
TESLP2019-0020	VENTILADOR DE PEDESTAL	1	\$ 899.00	Pieza	\$ 899.00
TESLP2019-0021	ESCRITORIO SECRETARIAL	1	\$ 1.00	Pieza	\$ 1.00
TESLP2019-0022	MONITOR LCD	1	\$ 1.00	Pieza	\$ 1.00
TESLP2019-0023	COMPUTADORA	1	\$ 1.00	Pieza	\$ 1.00
TESLP2019-0024	REGULADOR DE VOLTAJE	1	\$ 1.00	Pieza	\$ 1.00
TESLP2019-0025	RELOJ CHECADOR BIOMETRICO	1	\$ 1,798.00	Pieza	\$ 1,798.00
TESLP2019-0026	IMPRESORA LASER	1	\$ 4,790.00	Pieza	\$ 4,790.00
TESLP2019-0027	SILLA O SILLON EJECUTIVO	1	\$ 1,049.00	Pieza	\$ 1,049.00
TESLP2019-0028	GABINETE UNIVERSAL	1	\$ 1.00	Pieza	\$ 1.00
TESLP2019-0029	ARCHIVERO DOS GAVETAS	1	\$ 1.00	Pieza	\$ 1.00
TESLP2019-0030	LIBRERO DE MADERA	1	\$ 1.00	Pieza	\$ 1.00
TESLP2019-0031	ESCRITORIO SECRETARIAL	1	\$ 1.00	Pieza	\$ 1.00
TESLP2019-0032	MESA PARA IMPRESORA	1	\$ 1.00	Pieza	\$ 1.00
TESLP2019-0033	LIBRERO DE MADERA	1	\$ 1.00	Pieza	\$ 1.00
TESLP2019-0034	REGULADOR DE VOLTAJE	1	\$ 1.00	Pieza	\$ 1.00
TESLP2019-0035	SILLA DE VISITA	1	\$ 1.00	Pieza	\$ 1.00
TESLP2019-0036	ARCHIVERO DE 4 GAVETAS	1	\$ 1.00	Pieza	\$ 1.00
TESLP2019-0037	SILLA DE VISITA	1	\$ 1.00	Pieza	\$ 1.00
TESLP2019-0038	TELEFONO	1	\$ 470.96	Pieza	\$ 470.96
TESLP2019-0039	IMPRESORA	1	\$ 2,417.44	Pieza	\$ 2,417.44
TESLP2019-0040	VENTILADOR DE PEDESTAL	1	\$ 1,759.00	Pieza	\$ 1,759.00
TESLP2019-0041	SILLA O SILLON EJECUTIVO	1	\$ 1.00	Pieza	\$ 1.00
TESLP2019-0042	TELEFONO	1	\$ 1,049.00	Pieza	\$ 1,049.00
TESLP2019-0044	GRABADORA DIGITAL DE VOZ CON ALTAVOZ INTEGRADO	1	\$ 441.95	Pieza	\$ 441.95
TESLP2019-0045	ESCRITORIO SECRETARIAL	1	\$ 1,398.99	Pieza	\$ 1,398.99
TESLP2019-0046	COMPUTADORA	1	\$ 3,149.30	Pieza	\$ 3,149.30
TESLP2019-0047	MESA PARA MAQUINA	1	\$ 13,585.00	Pieza	\$ 13,585.00
TESLP2019-0048	ARCHIVERO DE 4 GAVETAS	1	\$ 1.00	Pieza	\$ 1.00
TESLP2019-0049	IMPRESORA	1	\$ 1.00	Pieza	\$ 1.00
TESLP2019-0050	MONITOR LCD	1	\$ 4,790.00	Pieza	\$ 4,790.00
TESLP2019-0051	REGULADOR DE VOLTAJE	1	\$ 1.00	Pieza	\$ 1.00
TESLP2019-0051	REGULADOR DE VOLTAJE	1	\$ 209.99	Pieza	\$ 209.99

TRIBUNAL ELECTORAL DEL ESTADO DE SAN LUIS POTOSI

Libro de Inventario de Bienes Muebles e Inmuebles

Al 30 DE SEPTIEMBRE 2024

NUMERO DE INVENTARIO	CATEGORIA	CANTIDAD	COSTO UNITARIO	UNIDAD DE MEDIDA	MONTO
TESLP2019-0052	LAP TOP	1	\$ 8,000.00	Pieza	\$ 8,000.00
TESLP2019-0053	DISCO EXTERNO I TB	1	\$ 1,050.01	Pieza	\$ 1,050.01
TESLP2019-0054	ESTRADO DE MADERA	1	\$ 7,946.00	Pieza	\$ 7,946.00
TESLP2019-0055	DVR SISTEMA DE GRABACIÓN DE VIDEOVIGILANCIA	1	\$ 1.00	Pieza	\$ 1.00
TESLP2019-0056	DEPOSITO EXTERIOR DE METAL	1	\$ 1.00	Pieza	\$ 1.00
TESLP2019-0057	MEZCLADORA DE AUDIO	1	\$ 9,920.00	Pieza	\$ 9,920.00
TESLP2019-0058	GABINETE UNIVERSAL	1	\$ 1.00	Pieza	\$ 1.00
TESLP2019-0059	NO BREAK	1	\$ 1.00	Pieza	\$ 1.00
TESLP2019-0060	ESCRITORIO SECRETARIAL	1	\$ 2.32	Pieza	\$ 2.32
TESLP2019-0061	MONITOR PARA COMPUTADORA	1	\$ 1.00	Pieza	\$ 1.00
TESLP2019-0062	SILLA O SILLON EJECUTIVO	1	\$ 1,398.00	Pieza	\$ 1,398.00
TESLP2019-0063	IMPRESORA LASER	1	\$ 4,790.00	Pieza	\$ 4,790.00
TESLP2019-0064	COMPUTADORA	1	\$ 1.00	Pieza	\$ 1.00
TESLP2019-0065	REGULADOR DE VOLTAJE	1	\$ 1.00	Pieza	\$ 1.00
TESLP2019-0066	ESCRITORIO SECRETARIAL	1	\$ 1.00	Pieza	\$ 1.00
TESLP2019-0067	REGULADOR DE VOLTAJE	1	\$ 208.00	Pieza	\$ 208.00
TESLP2019-0068	COMPUTADORA	1	\$ 13,585.00	Pieza	\$ 13,585.00
TESLP2019-0069	IMPRESORA LASER	1	\$ 4,790.00	Pieza	\$ 4,790.00
TESLP2019-0070	MONITOR PARA COMPUTADORA	1	\$ 1.00	Pieza	\$ 1.00
TESLP2019-0071	SILLA O SILLON EJECUTIVO	1	\$ 1,398.00	Pieza	\$ 1,398.00
TESLP2019-0072	MESA PARA COMPUTADORA	1	\$ 1.00	Pieza	\$ 1.00
TESLP2019-0073	ESCRITORIO SECRETARIAL	1	\$ 1.00	Pieza	\$ 1.00
TESLP2019-0074	ARCHIVERO DE 4 GAVETAS	1	\$ 1,598.00	Pieza	\$ 1,598.00
TESLP2019-0075	REGULADOR DE VOLTAJE	1	\$ 1.00	Pieza	\$ 1.00
TESLP2019-0076	COMPUTADORA	1	\$ 13,585.00	Pieza	\$ 13,585.00
TESLP2019-0077	IMPRESORA LASER	1	\$ 4,790.00	Pieza	\$ 4,790.00
TESLP2019-0078	MONITOR PARA COMPUTADORA	1	\$ 1.00	Pieza	\$ 1.00
TESLP2019-0079	ARCHIVERO DOS GAVETAS	1	\$ 1,598.00	Pieza	\$ 1,598.00
TESLP2019-0080	ARCHIVERO DE 2 PUERTAS	1	\$ 1.00	Pieza	\$ 1.00
TESLP2019-0081	ARCHIVERO DE 2 PUERTAS	1	\$ 1.00	Pieza	\$ 1.00
TESLP2019-0082	ARCHIVERO DE 2 PUERTAS	1	\$ 1.00	Pieza	\$ 1.00
TESLP2019-0084	ESCRITORIO SECRETARIAL	1	\$ 1.00	Pieza	\$ 1.00

TRIBUNAL ELECTORAL DEL ESTADO DE SAN LUIS POTOSÍ
Libro de Inventario de Bienes Muebles e Inmuebles

Al 30 DE SEPTIEMBRE 2024

NUMERO DE INVENTARIO	CATEGORIA	CANTIDAD	COSTO UNITARIO	UNIDAD DE MEDIDA	MONTO
TESLP2019-0085	REGULADOR DE VOLTAJE	1	\$	1.00 Pieza	\$ 1.00
TESLP2019-0086	IMPRESORA LASER	1	\$	1.00 Pieza	\$ 1.00
TESLP2019-0087	ARCHIVERO DE 4 GAVETAS	1	\$	1.00 Pieza	\$ 1.00
TESLP2019-0089	VENTILADOR DE TORRE	1	\$	1,398.99 Pieza	\$ 1,398.99
TESLP2019-0090	IMPRESORA	1	\$	3,844.99 Pieza	\$ 3,844.99
TESLP2019-0091	MESA PARA IMPRESORA	1	\$	1.00 Pieza	\$ 1.00
TESLP2019-0092	COMPUTADORA	1	\$	7,649.10 Pieza	\$ 7,649.10
TESLP2019-0093	SILLA DE VISITA	1	\$	1.00 Pieza	\$ 1.00
TESLP2019-0094	ESCRITORIO SECRETARIAL	1	\$	1.00 Pieza	\$ 1.00
TESLP2019-0095	REGULADOR DE VOLTAJE	1	\$	1.00 Pieza	\$ 1.00
TESLP2019-0096	REGULADOR DE VOLTAJE	1	\$	1.00 Pieza	\$ 1.00
TESLP2019-0097	REGULADOR DE VOLTAJE	1	\$	1.00 Pieza	\$ 1.00
TESLP2019-0098	MONITOR PARA COMPUTADORA	1	\$	1.00 Pieza	\$ 1.00
TESLP2019-0099	MONITOR PARA COMPUTADORA	1	\$	1,300.00 Pieza	\$ 1,300.00
TESLP2019-0100	COMPUTADORA	1	\$	13,585.00 Pieza	\$ 13,585.00
TESLP2019-0101	COMPUTADORA	1	\$	21,814.99 Pieza	\$ 21,814.99
TESLP2019-0102	SILLA O SILLON EJECUTIVO	1	\$	734.28 Pieza	\$ 734.28
TESLP2019-0103	MULTIFUNCIONAL	1	\$	6,750.01 Pieza	\$ 6,750.01
TESLP2019-0104	MESA PARA IMPRESORA	1	\$	1.00 Pieza	\$ 1.00
TESLP2019-0105	TELEFONO	1	\$	441.95 Pieza	\$ 441.95
TESLP2019-0106	MULTIFUNCIONAL	1	\$	9,686.00 Pieza	\$ 9,686.00
TESLP2019-0107	ESCRITORIO SECRETARIAL	1	\$	1.00 Pieza	\$ 1.00
TESLP2019-0108	MONITOR PARA COMPUTADORA PANTALLA PLANA	1	\$	1,102.00 Pieza	\$ 1,102.00
TESLP2019-0109	COMPUTADORA	1	\$	2,900.00 Pieza	\$ 2,900.00
TESLP2019-0110	LIBRERO DE AGLOMERADO	1	\$	1.00 Pieza	\$ 1.00
TESLP2019-0111	REGULADOR DE VOLTAJE	1	\$	1.00 Pieza	\$ 1.00
TESLP2019-0112	TELEFONO	1	\$	441.95 Pieza	\$ 441.95
TESLP2019-0113	ESCRITORIO TRADICIONAL	1	\$	5,388.40 Pieza	\$ 5,388.40
TESLP2019-0114	VENTILADOR DE PEDESTAL	1	\$	899.00 Pieza	\$ 899.00
TESLP2019-0115	COMPUTADORA	1	\$	13,595.00 Pieza	\$ 13,595.00
TESLP2019-0116	IMPRESORA LASER	1	\$	5,115.01 Pieza	\$ 5,115.01
TESLP2019-0117	ARCHIVERO DE 4 GAVETAS	1	\$	3,198.00 Pieza	\$ 3,198.00

TRIBUNAL ELECTORAL DEL ESTADO DE SAN LUIS POTOSI
Libro de Inventario de Bienes Muebles e Inmuebles
Al 30 DE SEPTIEMBRE 2024

NUMERO DE INVENTARIO	CATEGORIA	CANTIDAD	COSTO UNITARIO	UNIDAD DE MEDIDA	MONTO
TESLP2019-0118	SILLA DE VISITA	1	\$	1.00 Pieza	\$
TESLP2019-0119	SILLA DE VISITA	1	\$	1.00 Pieza	\$
TESLP2019-0120	SILLA DE VISITA	1	\$	1.00 Pieza	\$
TESLP2019-0121	ESCRITORIO SECRETARIAL	1	\$	1.00 Pieza	\$
TESLP2019-0122	REGULADOR DE VOLTAJE	1	\$	1.00 Pieza	\$
TESLP2019-0123	COMPUTADORA	1	\$	1.00 Pieza	\$
TESLP2019-0124	MONITOR PARA COMPUTADORA	1	\$	1.00 Pieza	\$
TESLP2019-0125	MESA PARA COMPUTADORA	1	\$	1.00 Pieza	\$
TESLP2019-0126	SILLA O SILLON EJECUTIVO	1	\$	1.00 Pieza	\$
TESLP2019-0127	SILLA O SILLON EJECUTIVO	1	\$	1.00 Pieza	\$
TESLP2019-0128	ESCRITORIO SECRETARIAL	1	\$	1.00 Pieza	\$
TESLP2019-0129	REGULADOR DE VOLTAJE	1	\$	1.00 Pieza	\$
TESLP2019-0130	COMPUTADORA	1	\$	9,455.01 Pieza	\$ 9,455.01
TESLP2019-0131	MONITOR PARA COMPUTADORA PANTALLA PLANA	1	\$	1,434.99 Pieza	\$ 1,434.99
TESLP2019-0132	SILLA O SILLON EJECUTIVO	1	\$	1,049.00 Pieza	\$ 1,049.00
TESLP2019-0133	IMPRESORA	1	\$	4,790.00 Pieza	\$ 4,790.00
TESLP2019-0134	COMPUTADORA	1	\$	1.00 Pieza	\$ 1.00
TESLP2019-0135	MONITOR PARA COMPUTADORA	1	\$	1.00 Pieza	\$ 1.00
TESLP2019-0136	ESCRITORIO SECRETARIAL	1	\$	1.00 Pieza	\$ 1.00
TESLP2019-0137	SILLA O SILLON EJECUTIVO	1	\$	1,049.00 Pieza	\$ 1,049.00
TESLP2019-0138	VENTILADOR DE PEDESTAL	1	\$	469.00 Pieza	\$ 469.00
TESLP2019-0139	TALADRO ELECTRICO	1	\$	1.00 Pieza	\$ 1.00
TESLP2019-0140	ENGARGOLADORA	1	\$	1.00 Pieza	\$ 1.00
TESLP2019-0141	SACAPUNTAS ELECTRICO	1	\$	1.00 Pieza	\$ 1.00
TESLP2019-0142	GUILLOTINA	1	\$	1.00 Pieza	\$ 1.00
TESLP2019-0143	HORNO DE MICRO ONDAS	1	\$	999.00 Pieza	\$ 999.00
TESLP2019-0144	DESBROZADORA	1	\$	1,969.00 Pieza	\$ 1,969.00
TESLP2019-0145	PODADORA DE GASOLINA	1	\$	4,699.00 Pieza	\$ 4,699.00
TESLP2019-0146	ESCRITORIO SECRETARIAL	1	\$	1.00 Pieza	\$ 1.00
TESLP2019-0148	SILLA O SILLON EJECUTIVO	1	\$	1.00 Pieza	\$ 1.00
TESLP2019-0149	ESCRITORIO SECRETARIAL	1	\$	1.00 Pieza	\$ 1.00
TESLP2019-0150	COMPUTADORA	1	\$	2,900.00 Pieza	\$ 2,900.00

TRIBUNAL ELECTORAL DEL ESTADO DE SAN LUIS POTOSI
Libro de Inventario de Bienes Muebles e Inmuebles
Al 30 DE SEPTIEMBRE 2024

NUMERO DE INVENTARIO	CATEGORIA	CANTIDAD	COSTO UNITARIO	UNIDAD DE MEDIDA	MONTO
TESLP2019-0151	MONITOR PARA COMPUTADORA PANTALLA PLANA	1	\$ 1,102.00	Pieza	\$ 1,102.00
TESLP2019-0152	SILLA O SILLON EJECUTIVO	1	\$ 734.28	Pieza	\$ 734.28
TESLP2019-0153	MULTIFUNCIONAL	1	\$ 9,454.00	Pieza	\$ 9,454.00
TESLP2019-0154	MESA PARA IMPRESORA	1	\$ 1.00	Pieza	\$ 1.00
TESLP2019-0155	MULTIFUNCIONAL	1	\$ 6,750.01	Pieza	\$ 6,750.01
TESLP2019-0156	ESCRITORIO SECRETARIAL	1	\$ 2,020.95	Pieza	\$ 2,020.95
TESLP2019-0157	COMPUTADORA	1	\$ 13,585.00	Pieza	\$ 13,585.00
TESLP2019-0158	SILLA O SILLON EJECUTIVO	1	\$ 1.00	Pieza	\$ 1.00
TESLP2019-0159	REGULADOR DE VOLTAJE	1	\$ 1.00	Pieza	\$ 1.00
TESLP2019-0160	MONITOR PARA COMPUTADORA	1	\$ 1.00	Pieza	\$ 1.00
TESLP2019-0161	ESCRITORIO SECRETARIAL	1	\$ 2,900.00	Pieza	\$ 2,900.00
TESLP2019-0162	COMPUTADORA	1	\$ 1,098.00	Pieza	\$ 1,098.00
TESLP2019-0163	MONITOR LCD	1	\$ 209.99	Pieza	\$ 209.99
TESLP2019-0164	REGULADOR DE VOLTAJE	1	\$ 1,329.30	Pieza	\$ 1,329.30
TESLP2019-0165	MESA PARA IMPRESORA	1	\$ 732.00	Pieza	\$ 732.00
TESLP2019-0166	SILLA O SILLON EJECUTIVO	1	\$ 1.00	Pieza	\$ 1.00
TESLP2019-0167	IMPRESORA	1	\$ 1.00	Pieza	\$ 1.00
TESLP2019-0168	REGULADOR DE VOLTAJE	1	\$ 734.28	Pieza	\$ 734.28
TESLP2019-0169	SILLA O SILLON EJECUTIVO	1	\$ 13,585.00	Pieza	\$ 13,585.00
TESLP2019-0170	COMPUTADORA	1	\$ 1.00	Pieza	\$ 1.00
TESLP2019-0171	ESCRITORIO SECRETARIAL	1	\$ 1.00	Pieza	\$ 1.00
TESLP2019-0172	MONITOR LCD	1	\$ 1.00	Pieza	\$ 1.00
TESLP2019-0173	VENTILADOR DE PEDESTAL	1	\$ 441.95	Pieza	\$ 441.95
TESLP2019-0174	TELEFONO	1	\$ 1.00	Pieza	\$ 1.00
TESLP2019-0175	ESCRITORIO SECRETARIAL	1	\$ 1.00	Pieza	\$ 1.00
TESLP2019-0176	MESA PARA IMPRESORA	1	\$ 1.00	Pieza	\$ 1.00
TESLP2019-0177	IMPRESORA LASER	1	\$ 1.00	Pieza	\$ 1.00
TESLP2019-0178	REGULADOR DE VOLTAJE	1	\$ 1.00	Pieza	\$ 1.00
TESLP2019-0179	SILLA O SILLON EJECUTIVO	1	\$ 734.28	Pieza	\$ 734.28
TESLP2019-0180	COMPUTADORA	1	\$ 13,585.00	Pieza	\$ 13,585.00
TESLP2019-0181	MONITOR PARA COMPUTADORA	1	\$ 1.00	Pieza	\$ 1.00
TESLP2019-0182	ESCRITORIO SECRETARIAL	1	\$ 1.00	Pieza	\$ 1.00

TRIBUNAL ELECTORAL DEL ESTADO DE SAN LUIS POTOSÍ

Libro de Inventario de Bienes Muebles e Inmuebles

Al 30 DE SEPTIEMBRE 2024

NUMERO DE INVENTARIO	CATEGORIA	CANTIDAD	COSTO UNITARIO	UNIDAD DE MEDIDA	MONTO
TESLP2019-0183	IMPRESORA LASER	1	\$ 1.00	Pieza	\$ 1.00
TESLP2019-0184	SILLA O SILLON EJECUTIVO	1	\$ 470.96	Pieza	\$ 470.96
TESLP2019-0185	TELEFONO	1	\$ 441.95	Pieza	\$ 441.95
TESLP2019-0186	REGULADOR DE VOLTAJE	1	\$ 598.00	Pieza	\$ 598.00
TESLP2019-0187	REGULADOR DE VOLTAJE	1	\$ 209.99	Pieza	\$ 209.99
TESLP2019-0188	MESA PARA IMPRESORA	1	\$ 1.00	Pieza	\$ 1.00
TESLP2019-0189	VENTILADOR DE PEDESTAL	1	\$ 1,115.00	Pieza	\$ 1,115.00
TESLP2019-0190	SILLA O SILLON EJECUTIVO	1	\$ 734.28	Pieza	\$ 734.28
TESLP2019-0191	COMPUTADORA	1	\$ 13,585.00	Pieza	\$ 13,585.00
TESLP2019-0192	MESA PARA IMPRESORA	1	\$ 1,329.30	Pieza	\$ 1,329.30
TESLP2019-0193	MONITOR PARA COMPUTADORA	1	\$ 1.00	Pieza	\$ 1.00
TESLP2019-0194	ESCRITORIO SECRETARIAL	1	\$ 1.00	Pieza	\$ 1.00
TESLP2019-0195	ARCHIVERO DE 4 GAVETAS	1	\$ 1.00	Pieza	\$ 1.00
TESLP2019-0196	REGULADOR DE VOLTAJE	1	\$ 1.00	Pieza	\$ 1.00
TESLP2019-0197	MULTIFUNCIONAL	1	\$ 6,750.01	Pieza	\$ 6,750.01
TESLP2019-0198	SILLA O SILLON EJECUTIVO	1	\$ 734.28	Pieza	\$ 734.28
TESLP2019-0199	COMPUTADORA	1	\$ 1.00	Pieza	\$ 1.00
TESLP2019-0200	MONITOR PARA COMPUTADORA	1	\$ 1.00	Pieza	\$ 1.00
TESLP2019-0201	ESCRITORIO EJECUTIVO	1	\$ 1.00	Pieza	\$ 1.00
TESLP2019-0202	PIZARRON ROTAFOLIO	1	\$ 1.00	Pieza	\$ 1.00
TESLP2019-0203	COMPUTADORA MICRO-COMPUTADORA	1	\$ 6,999.00	Pieza	\$ 6,999.00
TESLP2019-0204	REGULADOR DE VOLTAJE	1	\$ 598.00	Pieza	\$ 598.00
TESLP2019-0205	SILLA O SILLON EJECUTIVO	1	\$ 1,398.00	Pieza	\$ 1,398.00
TESLP2019-0206	ESCRITORIO TRADICIONAL	1	\$ 1.00	Pieza	\$ 1.00
TESLP2019-0207	ESCRITORIO SEMI-EJECUTIVO	1	\$ 1.00	Pieza	\$ 1.00
TESLP2019-0208	SILLA O SILLON EJECUTIVO	1	\$ 1.00	Pieza	\$ 1.00
TESLP2019-0209	IMPRESORA LASER	1	\$ 1.00	Pieza	\$ 1.00
TESLP2019-0210	COMPUTADORA	1	\$ 1.00	Pieza	\$ 1.00
TESLP2019-0211	TELEFONO	1	\$ 441.95	Pieza	\$ 441.95
TESLP2019-0212	COMPUTADORA	1	\$ 13,585.00	Pieza	\$ 13,585.00
TESLP2019-0213	ESCRITORIO SECRETARIAL	1	\$ 1.00	Pieza	\$ 1.00
TESLP2019-0214	PERCHERO METALICO	1	\$ 1.00	Pieza	\$ 1.00

TRIBUNAL ELECTORAL DEL ESTADO DE SAN LUIS POTOSI
Libro de Inventario de Bienes Muebles e Inmuebles
Al 30 DE SEPTIEMBRE 2024

NUMERO DE INVENTARIO	CATEGORIA	CANTIDAD	COSTO UNITARIO	UNIDAD DE MEDIDA	MONTO
TESLP2019-0215	MONITOR PARA COMPUTADORA	1	\$ 1.00	Pieza	\$ 1.00
TESLP2019-0216	IMPRESORA LASER	1	\$ 4,790.00	Pieza	\$ 4,790.00
TESLP2019-0217	CAJON DE ARCHIVO	1	\$ 1.00	Pieza	\$ 1.00
TESLP2019-0218	MONITOR PARA COMPUTADORA	1	\$ 1.00	Pieza	\$ 1.00
TESLP2019-0219	IMPRESORA	1	\$ 4,790.00	Pieza	\$ 4,790.00
TESLP2019-0220	SILLA O SILLON EJECUTIVO	1	\$ 1.00	Pieza	\$ 1.00
TESLP2019-0221	SILLA O SILLON EJECUTIVO	1	\$ 1.00	Pieza	\$ 1.00
TESLP2019-0222	MESA PARA COMPUTADORA	1	\$ 1.00	Pieza	\$ 1.00
TESLP2019-0223	REGULADOR DE VOLTAJE	1	\$ 1.00	Pieza	\$ 1.00
TESLP2019-0224	MONITOR PARA COMPUTADORA	1	\$ 1.00	Pieza	\$ 1.00
TESLP2019-0225	SILLA O SILLON EJECUTIVO	1	\$ 1.00	Pieza	\$ 1.00
TESLP2019-0226	SILLA O SILLON EJECUTIVO	1	\$ 1.00	Pieza	\$ 1.00
TESLP2019-0227	COMPUTADORA	1	\$ 4,790.00	Pieza	\$ 4,790.00
TESLP2019-0228	ESCRITORIO SECRETARIAL	1	\$ 1.00	Pieza	\$ 1.00
TESLP2019-0229	ARCHIVERO DE 4 GAVETAS	1	\$ 1.00	Pieza	\$ 1.00
TESLP2019-0230	ARCHIVERO DE 4 GAVETAS	1	\$ 1.00	Pieza	\$ 1.00
TESLP2019-0231	CALENTADOR ELECTRICO	1	\$ 1,499.00	Pieza	\$ 1,499.00
TESLP2019-0232	VENTILADOR DE PEDESTAL	1	\$ 1.00	Pieza	\$ 1.00
TESLP2019-0233	SILLA O SILLON EJECUTIVO	1	\$ 1,049.00	Pieza	\$ 1,049.00
TESLP2019-0234	COMPUTADORA	1	\$ 1.00	Pieza	\$ 1.00
TESLP2019-0235	MESA	1	\$ 1.00	Pieza	\$ 1.00
TESLP2019-0236	SILLA DE VISITA	1	\$ 1.00	Pieza	\$ 1.00
TESLP2019-0237	SILLA DE VISITA	1	\$ 1.00	Pieza	\$ 1.00
TESLP2019-0238	SILLA DE VISITA	1	\$ 1.00	Pieza	\$ 1.00
TESLP2019-0239	MONITOR PARA COMPUTADORA	1	\$ 1.00	Pieza	\$ 1.00
TESLP2019-0240	SILLA O SILLON EJECUTIVO	1	\$ 1.00	Pieza	\$ 1.00
TESLP2019-0241	SILLA O SILLON EJECUTIVO	1	\$ 734.28	Pieza	\$ 734.28
TESLP2019-0242	ESCRITORIO SECRETARIAL	1	\$ 1.00	Pieza	\$ 1.00
TESLP2019-0243	MESA PARA COMPUTADORA	1	\$ 1,329.30	Pieza	\$ 1,329.30
TESLP2019-0244	ESCRITORIO SECRETARIAL	1	\$ 1.00	Pieza	\$ 1.00
TESLP2019-0245	MESA DE JUNTA O DE TRABAJO	1	\$ 1.00	Pieza	\$ 1.00
TESLP2019-0246	LIBRERO DE MADERA	1	\$ 1.00	Pieza	\$ 1.00

TRIBUNAL ELECTORAL DEL ESTADO DE SAN LUIS POTOSI
Libro de Inventario de Bienes Muebles e Inmuebles
Al 30 DE SEPTIEMBRE 2024

NUMERO DE INVENTARIO	CATEGORIA	CANTIDAD	COSTO UNITARIO	UNIDAD DE MEDIDA	MONTO
TESLP2019-0247	SILLA O SILLON EJECUTIVO	1	\$ 470.96	Pieza	\$ 470.96
TESLP2019-0248	TELEFONO	1	\$ 2,417.44	Pieza	\$ 2,417.44
TESLP2019-0249	MULTIFUNCIONAL	1	\$ 6,750.01	Pieza	\$ 6,750.01
TESLP2019-0250	SILLA O SILLON EJECUTIVO	1	\$ 1,049.00	Pieza	\$ 1,049.00
TESLP2019-0251	COMPUTADORA	1	\$ 13,585.00	Pieza	\$ 13,585.00
TESLP2019-0252	IMPRESORA LASER	1	\$ 4,790.00	Pieza	\$ 4,790.00
TESLP2019-0253	ARCHIVERO DE 4 GAVETAS	1	\$ 1.00	Pieza	\$ 1.00
TESLP2019-0254	MONITOR PARA COMPUTADORA PANTALLA PLANA	1	\$ 1.00	Pieza	\$ 1.00
TESLP2019-0255	COMPUTADORA MICRO-COMPUTADORA	1	\$ 1.00	Pieza	\$ 1.00
TESLP2019-0256	MONITOR PARA COMPUTADORA PANTALLA PLANA	1	\$ 1.00	Pieza	\$ 1.00
TESLP2019-0257	REGULADOR DE VOLTAJE	1	\$ 1.00	Pieza	\$ 1.00
TESLP2019-0258	ARCHIVERO DE 4 GAVETAS	1	\$ 1.00	Pieza	\$ 1.00
TESLP2019-0259	ARCHIVERO DE 4 GAVETAS	1	\$ 1.00	Pieza	\$ 1.00
TESLP2019-0260	ARCHIVERO DE 4 GAVETAS	1	\$ 1.00	Pieza	\$ 1.00
TESLP2019-0261	VENTILADOR DE PEDESTAL	1	\$ 1.00	Pieza	\$ 1.00
TESLP2019-0262	SILLA O SILLON EJECUTIVO	1	\$ 1.00	Pieza	\$ 1.00
TESLP2019-0263	MONITOR PARA COMPUTADORA	1	\$ 1.00	Pieza	\$ 1.00
TESLP2019-0264	COMPUTADORA	1	\$ 1.00	Pieza	\$ 1.00
TESLP2019-0265	ESCRITORIO SECRETARIAL	1	\$ 2,185.00	Pieza	\$ 2,185.00
TESLP2019-0266	MICROFONO	1	\$ 2,185.00	Pieza	\$ 2,185.00
TESLP2019-0267	MICROFONO	1	\$ 2,185.00	Pieza	\$ 2,185.00
TESLP2019-0268	MICROFONO	1	\$ 2,185.00	Pieza	\$ 2,185.00
TESLP2019-0269	MICROFONO	1	\$ 2,185.00	Pieza	\$ 2,185.00
TESLP2019-0270	MICROFONO	1	\$ 2,185.00	Pieza	\$ 2,185.00
TESLP2019-0271	ESCRITORIO SECRETARIAL	1	\$ 1.00	Pieza	\$ 1.00
TESLP2019-0272	REGULADOR DE VOLTAJE	1	\$ 1.00	Pieza	\$ 1.00
TESLP2019-0273	REGULADOR DE VOLTAJE	1	\$ 1.00	Pieza	\$ 1.00
TESLP2019-0274	MONITOR PARA COMPUTADORA PANTALLA PLANA	1	\$ 1.00	Pieza	\$ 1.00
TESLP2019-0275	COMPUTADORA	1	\$ 3,364.00	Pieza	\$ 3,364.00
TESLP2019-0276	SILLA DE VISITA	1	\$ 1.00	Pieza	\$ 1.00
TESLP2019-0277	ESCRITORIO SECRETARIAL	1	\$ 1.00	Pieza	\$ 1.00
TESLP2019-0278	REGULADOR DE VOLTAJE	1	\$ 1.00	Pieza	\$ 1.00

TRIBUNAL ELECTORAL DEL ESTADO DE SAN LUIS POTOSI
Libro de Inventario de Bienes Muebles e Inmuebles

Al 30 DE SEPTIEMBRE 2024

NUMERO DE INVENTARIO	CATEGORIA	CANTIDAD	COSTO UNITARIO	UNIDAD DE MEDIDA	MONTO
TESLP2019-0279	ARCHIVERO DE 4 GAVETAS	1	\$ 1.00	Pieza	\$ 1.00
TESLP2019-0280	COMPUTADORA	1	\$ 2,900.00	Pieza	\$ 2,900.00
TESLP2019-0281	MONITOR PARA COMPUTADORA	1	\$ 1,102.00	Pieza	\$ 1,102.00
TESLP2019-0282	SILLA O SILLON EJECUTIVO	1	\$ 734.28	Pieza	\$ 734.28
TESLP2019-0283	IMPRESORA	1	\$ 4,790.00	Pieza	\$ 4,790.00
TESLP2019-0285	ESCRITORIO SECRETARIAL	1	\$ 1.00	Pieza	\$ 1.00
TESLP2019-0286	ESCRITORIO SECRETARIAL	1	\$ 1.00	Pieza	\$ 1.00
TESLP2019-0287	SILLA DE VISITA	1	\$ 1.00	Pieza	\$ 1.00
TESLP2019-0288	REGULADOR DE VOLTAJE	1	\$ 1.00	Pieza	\$ 1.00
TESLP2019-0289	SILLA O SILLON EJECUTIVO	1	\$ 1,049.00	Pieza	\$ 1,049.00
TESLP2019-0290	COMPUTADORA	1	\$ 13,585.00	Pieza	\$ 13,585.00
TESLP2019-0291	IMPRESORA LASER	1	\$ 4,790.00	Pieza	\$ 4,790.00
TESLP2019-0292	MONITOR PARA COMPUTADORA	1	\$ 1.00	Pieza	\$ 1.00
TESLP2019-0293	ESCRITORIO SECRETARIAL	1	\$ 1.00	Pieza	\$ 1.00
TESLP2019-0294	REGULADOR DE VOLTAJE	1	\$ 1.00	Pieza	\$ 1.00
TESLP2019-0295	ESCRITORIO SECRETARIAL	1	\$ 1.00	Pieza	\$ 1.00
TESLP2019-0296	SILLA O SILLON EJECUTIVO	1	\$ 1,047.00	Pieza	\$ 1,047.00
TESLP2019-0297	COMPUTADORA	1	\$ 13,585.00	Pieza	\$ 13,585.00
TESLP2019-0298	IMPRESORA LASER	1	\$ 1.00	Pieza	\$ 1.00
TESLP2019-0299	MONITOR PARA COMPUTADORA	1	\$ 1.00	Pieza	\$ 1.00
TESLP2019-0300	VENTILADOR DE PEDESTAL	1	\$ 1.00	Pieza	\$ 1.00
TESLP2019-0301	ESCRITORIO SECRETARIAL	1	\$ 1.00	Pieza	\$ 1.00
TESLP2019-0302	ARCHIVERO DE 4 GAVETAS	1	\$ 1.00	Pieza	\$ 1.00
TESLP2019-0303	COMPUTADORA MICRO-COMPUTADORA	1	\$ 441.95	Pieza	\$ 441.95
TESLP2019-0304	TELEFONO	1	\$ 1,099.00	Pieza	\$ 1,099.00
TESLP2019-0305	MONITOR PARA COMPUTADORA	1	\$ 1,049.00	Pieza	\$ 1,049.00
TESLP2019-0306	SILLA O SILLON EJECUTIVO	1	\$ 1.00	Pieza	\$ 1.00
TESLP2019-0307	SILLA DE VISITA	1	\$ 1.00	Pieza	\$ 1.00
TESLP2019-0308	MULTIFUNCIONAL	1	\$ 9,453.00	Pieza	\$ 9,453.00
TESLP2019-0309	MESA PARA IMPRESORA	1	\$ 1.00	Pieza	\$ 1.00
TESLP2019-0310	MESA DE JUNTA O DE TRABAJO	1	\$ 1.00	Pieza	\$ 1.00
TESLP2019-0311	SILLA O SILLON EJECUTIVO	1	\$ 1.00	Pieza	\$ 1.00

TRIBUNAL ELECTORAL DEL ESTADO DE SAN LUIS POTOSI

Libro de Inventario de Bienes Muebles e Inmuebles

Al 30 DE SEPTIEMBRE 2024

NUMERO DE INVENTARIO	CATEGORIA	CANTIDAD	COSTO UNITARIO	UNIDAD DE MEDIDA	MONTO
TESLP2019-0312	SILLA O SILLON EJECUTIVO	1	\$ 1,049.00	Pieza	\$ 1,049.00
TESLP2019-0313	SILLA DE VISITA	1	\$ 1.00	Pieza	\$ 1.00
TESLP2019-0314	SILLA DE VISITA	1	\$ 1.00	Pieza	\$ 1.00
TESLP2019-0315	SILLA O SILLON EJECUTIVO	1	\$ 1.00	Pieza	\$ 1.00
TESLP2019-0316	SILLA O SILLON EJECUTIVO	1	\$ 10,185.99	Pieza	\$ 10,185.99
TESLP2019-0317	SILLA O SILLON EJECUTIVO	1	\$ 1.00	Pieza	\$ 1.00
TESLP2019-0318	SILLA O SILLON EJECUTIVO	1	\$ 1.00	Pieza	\$ 1.00
TESLP2019-0319	ARCHIVERO DE 4 GAVETAS	1	\$ 1.00	Pieza	\$ 1.00
TESLP2019-0320	PERCHERO METALICO	1	\$ 1.00	Pieza	\$ 1.00
TESLP2019-0321	VENTILADOR DE TORRE	1	\$ 1.00	Pieza	\$ 1.00
TESLP2019-0322	REGULADOR DE VOLTAJE	1	\$ 1.00	Pieza	\$ 1.00
TESLP2019-0323	CREDENZA DE MADERA	1	\$ 1.00	Pieza	\$ 1.00
TESLP2019-0324	COMPUTADORA	1	\$ 13,585.00	Pieza	\$ 13,585.00
TESLP2019-0325	MONITOR PARA COMPUTADORA	1	\$ 1.00	Pieza	\$ 1.00
TESLP2019-0326	MESA PARA IMPRESORA	1	\$ 1,329.30	Pieza	\$ 1,329.30
TESLP2019-0327	CALENTADOR GAS	1	\$ 6,120.00	Pieza	\$ 6,120.00
TESLP2019-0328	ARCHIVERO DE 4 GAVETAS	1	\$ 1.00	Pieza	\$ 1.00
TESLP2019-0329	ARCHIVERO DE 4 GAVETAS	1	\$ 1.00	Pieza	\$ 1.00
TESLP2019-0330	TELEFONO	1	\$ 441.95	Pieza	\$ 441.95
TESLP2019-0331	ESCRITORIO SECRETARIAL	1	\$ 1.00	Pieza	\$ 1.00
TESLP2019-0332	MESA PARA COMPUTADORA	1	\$ 1.00	Pieza	\$ 1.00
TESLP2019-0333	SILLA O SILLON EJECUTIVO	1	\$ 1.00	Pieza	\$ 1.00
TESLP2019-0334	ARCHIVERO DE 4 GAVETAS	1	\$ 1.00	Pieza	\$ 1.00
TESLP2019-0335	DIADEMA DE SONIDO CON MICROFONO	1	\$ 1,099.99	Pieza	\$ 1,099.99
TESLP2019-0336	REGULADOR DE VOLTAJE	1	\$ 209.99	Pieza	\$ 209.99
TESLP2019-0337	COMPUTADORA	1	\$ 7,649.10	Pieza	\$ 7,649.10
TESLP2019-0338	SILLA O SILLON EJECUTIVO	1	\$ 734.28	Pieza	\$ 734.28
TESLP2019-0339	IMPRESORA	1	\$ 4,790.00	Pieza	\$ 4,790.00
TESLP2019-0340	MULTIFUNCIONAL	1	\$ 9,454.00	Pieza	\$ 9,454.00
TESLP2019-0341	SILLA O SILLON EJECUTIVO	1	\$ 2,691.20	Pieza	\$ 2,691.20
TESLP2019-0342	SILLA O SILLON EJECUTIVO	1	\$ 1.00	Pieza	\$ 1.00
TESLP2019-0343	ESCRITORIO TRADICIONAL	1	\$ 1.00	Pieza	\$ 1.00

TRIBUNAL ELECTORAL DEL ESTADO DE SAN LUIS POTOSÍ
Libro de Inventario de Bienes Muebles e Inmuebles
Al 30 DE SEPTIEMBRE 2024

NUMERO DE INVENTARIO	CATEGORIA	CANTIDAD	COSTO UNITARIO	UNIDAD DE MEDIDA	MONTO
TESLP2019-0344	ESCRITORIO TRADICIONAL	1	\$ 1.00	Pieza	\$ 1.00
TESLP2019-0345	ESTRADO DE MADERA	1	\$ 3,943.20	Pieza	\$ 3,943.20
TESLP2019-0346	SILLA O SILLON EJECUTIVO	1	\$ 2,691.20	Pieza	\$ 2,691.20
TESLP2019-0347	SILLA O SILLON EJECUTIVO	1	\$ 2,691.20	Pieza	\$ 2,691.20
TESLP2019-0348	SILLA O SILLON EJECUTIVO	1	\$ 470.96	Pieza	\$ 470.96
TESLP2019-0349	SILLA O SILLON EJECUTIVO	1	\$ 470.96	Pieza	\$ 470.96
TESLP2019-0350	SILLA O SILLON EJECUTIVO	1	\$ 470.96	Pieza	\$ 470.96
TESLP2019-0351	SILLA O SILLON EJECUTIVO	1	\$ 470.96	Pieza	\$ 470.96
TESLP2019-0352	SILLA O SILLON EJECUTIVO	1	\$ 470.96	Pieza	\$ 470.96
TESLP2019-0353	SILLA O SILLON EJECUTIVO	1	\$ 468.00	Pieza	\$ 468.00
TESLP2019-0354	SILLA O SILLON EJECUTIVO	1	\$ 470.96	Pieza	\$ 470.96
TESLP2019-0355	SILLA O SILLON EJECUTIVO	1	\$ 470.96	Pieza	\$ 470.96
TESLP2019-0356	SILLA O SILLON EJECUTIVO	1	\$ 470.96	Pieza	\$ 470.96
TESLP2019-0357	SILLA O SILLON EJECUTIVO	1	\$ 470.96	Pieza	\$ 470.96
TESLP2019-0358	SILLA O SILLON EJECUTIVO	1	\$ 468.00	Pieza	\$ 468.00
TESLP2019-0359	SILLA O SILLON EJECUTIVO	1	\$ 470.96	Pieza	\$ 470.96
TESLP2019-0360	SILLA O SILLON EJECUTIVO	1	\$ 470.96	Pieza	\$ 470.96
TESLP2019-0361	SILLA O SILLON EJECUTIVO	1	\$ 470.96	Pieza	\$ 470.96
TESLP2019-0362	SILLA O SILLON EJECUTIVO	1	\$ 470.96	Pieza	\$ 470.96
TESLP2019-0363	SILLA O SILLON EJECUTIVO	1	\$ 470.96	Pieza	\$ 470.96
TESLP2019-0364	SILLA O SILLON EJECUTIVO	1	\$ 470.96	Pieza	\$ 470.96
TESLP2019-0365	SILLA O SILLON EJECUTIVO	1	\$ 1.00	Pieza	\$ 1.00
TESLP2019-0366	SILLA O SILLON EJECUTIVO	1	\$ 470.96	Pieza	\$ 470.96
TESLP2019-0367	SILLA O SILLON EJECUTIVO	1	\$ 470.96	Pieza	\$ 470.96
TESLP2019-0368	SILLA O SILLON EJECUTIVO	1	\$ 470.96	Pieza	\$ 470.96
TESLP2019-0369	SILLA O SILLON EJECUTIVO	1	\$ 470.96	Pieza	\$ 470.96
TESLP2019-0370	SILLA O SILLON EJECUTIVO	1	\$ 470.96	Pieza	\$ 470.96
TESLP2019-0371	SILLA O SILLON EJECUTIVO	1	\$ 470.96	Pieza	\$ 470.96
TESLP2019-0372	SILLA O SILLON EJECUTIVO	1	\$ 465.00	Pieza	\$ 465.00
TESLP2019-0373	SILLA O SILLON EJECUTIVO	1	\$ 470.96	Pieza	\$ 470.96
TESLP2019-0374	SILLA O SILLON EJECUTIVO	1	\$ 470.96	Pieza	\$ 470.96
TESLP2019-0375	SILLA O SILLON EJECUTIVO	1	\$ 470.96	Pieza	\$ 470.96

TRIBUNAL ELECTORAL DEL ESTADO DE SAN LUIS POTOSI

Libro de Inventario de Bienes Muebles e Inmuebles

Al 30 DE SEPTIEMBRE 2024

NUMERO DE INVENTARIO	CATEGORIA	CANTIDAD	COSTO UNITARIO	UNIDAD DE MEDIDA	MONTO
TESLP2019-0376	SILLA O SILLON EJECUTIVO	1	\$ 470.96	Pieza	\$ 470.96
TESLP2019-0377	MESA PARA COMPUTADORA	1	\$ 1,630.00	Pieza	\$ 1,630.00
TESLP2019-0378	MONITORES DE AUDIO	1	\$ 1,965.01	Pieza	\$ 1,965.01
TESLP2019-0379	ESCRITORIO SECRETARIAL	1	\$ 1.00	Pieza	\$ 1.00
TESLP2019-0380	MONITOR PARA COMPUTADORA	1	\$ 1.00	Pieza	\$ 1.00
TESLP2019-0381	COMPUTADORA MICRO-COMPUTADORA	1	\$ 1.00	Pieza	\$ 1.00
TESLP2019-0382	SILLA O SILLON EJECUTIVO	1	\$ 1,049.00	Pieza	\$ 1,049.00
TESLP2019-0384	COMPUTADORA	1	\$ 1.00	Pieza	\$ 1.00
TESLP2019-0385	MONITOR LCD	1	\$ 1.00	Pieza	\$ 1.00
TESLP2019-0386	SILLA O SILLON EJECUTIVO	1	\$ 1.00	Pieza	\$ 1.00
TESLP2019-0387	REGULADOR DE VOLTAJE	1	\$ 1.00	Pieza	\$ 1.00
TESLP2019-0388	ESCRITORIO SECRETARIAL	1	\$ 1.00	Pieza	\$ 1.00
TESLP2019-0389	ESCRITORIO SECRETARIAL	1	\$ 1.00	Pieza	\$ 1.00
TESLP2019-0390	ARCHIVERO DE 4 GAVETAS	1	\$ 1.00	Pieza	\$ 1.00
TESLP2019-0391	REGULADOR DE VOLTAJE	1	\$ 209.99	Pieza	\$ 209.99
TESLP2019-0392	COMPUTADORA	1	\$ 13,585.00	Pieza	\$ 13,585.00
TESLP2019-0393	MONITOR PARA COMPUTADORA	1	\$ 1.00	Pieza	\$ 1.00
TESLP2019-0394	SILLA DE VISITA	1	\$ 1.00	Pieza	\$ 1.00
TESLP2019-0395	SILLA DE VISITA	1	\$ 1.00	Pieza	\$ 1.00
TESLP2019-0396	IMPRESORA	1	\$ 4,790.00	Pieza	\$ 4,790.00
TESLP2019-0397	SILLA O SILLON EJECUTIVO	1	\$ 1.00	Pieza	\$ 1.00
TESLP2019-0398	CREDENZA DE MADERA	1	\$ 1.00	Pieza	\$ 1.00
TESLP2019-0399	ESCRITORIO EJECUTIVO	1	\$ 1.00	Pieza	\$ 1.00
TESLP2019-0400	SILLA DE VISITA	1	\$ 1.00	Pieza	\$ 1.00
TESLP2019-0401	SILLA DE VISITA	1	\$ 1.00	Pieza	\$ 1.00
TESLP2019-0402	LIBRERO DE MADERA	1	\$ 1.00	Pieza	\$ 1.00
TESLP2019-0403	PERCHERO METALICO	1	\$ 1.00	Pieza	\$ 1.00
TESLP2019-0404	VENTILADOR DE TORRE	1	\$ 1.00	Pieza	\$ 1.00
TESLP2019-0405	TELEFONO	1	\$ 441.95	Pieza	\$ 441.95
TESLP2019-0406	SILLA O SILLON EJECUTIVO	1	\$ 10,185.99	Pieza	\$ 10,185.99
TESLP2019-0407	SILLA DE VISITA	1	\$ 470.96	Pieza	\$ 470.96
TESLP2019-0408	COMPUTADORA	1	\$ 13,595.00	Pieza	\$ 13,595.00

TRIBUNAL ELECTORAL DEL ESTADO DE SAN LUIS POTOSI
Libro de Inventario de Bienes Muebles e Inmuebles
Al 30 DE SEPTIEMBRE 2024

NUMERO DE INVENTARIO	CATEGORIA	CANTIDAD	COSTO UNITARIO	UNIDAD DE MEDIDA	MONTO
TESLP2019-0409	LAP TOP	1	\$ 8,000.00	Pieza	\$ 8,000.00
TESLP2019-0410	IMPRESORA LASER	1	\$ 1,600.00	Pieza	\$ 1,600.00
TESLP2019-0411	REGULADOR DE VOLTAJE	1	\$ 1.00	Pieza	\$ 1.00
TESLP2019-0412	CALENTADOR GAS	1	\$ 2,988.01	Pieza	\$ 2,988.01
TESLP2019-0413	MESA PARA COMPUTADORA	1	\$ 1,630.00	Pieza	\$ 1,630.00
TESLP2019-0414	ESCRITORIO SEMI-EJECUTIVO	1	\$ 1.00	Pieza	\$ 1.00
TESLP2019-0415	TELEFONO	1	\$ 2,417.44	Pieza	\$ 2,417.44
TESLP2019-0416	ESCRITORIO EJECUTIVO	1	\$ 1.00	Pieza	\$ 1.00
TESLP2019-0417	SILLA O SILLON EJECUTIVO	1	\$ 10,185.99	Pieza	\$ 10,185.99
TESLP2019-0418	SILLA DE VISITA	1	\$ 1.00	Pieza	\$ 1.00
TESLP2019-0419	SILLA DE VISITA	1	\$ 1.00	Pieza	\$ 1.00
TESLP2019-0420	SILLA DE VISITA	1	\$ 1.00	Pieza	\$ 1.00
TESLP2019-0421	SILLA DE VISITA	1	\$ 1.00	Pieza	\$ 1.00
TESLP2019-0422	SILLA DE VISITA	1	\$ 1.00	Pieza	\$ 1.00
TESLP2019-0423	TELEFONO	1	\$ 2,417.44	Pieza	\$ 2,417.44
TESLP2019-0424	IMPRESORA LASER	1	\$ 1,600.00	Pieza	\$ 1,600.00
TESLP2019-0425	CREDENZA DE MADERA	1	\$ 1.00	Pieza	\$ 1.00
TESLP2019-0426	VENTILADOR DE PEDESTAL	1	\$ 1.00	Pieza	\$ 1.00
TESLP2019-0427	LAP TOP	1	\$ 8,000.00	Pieza	\$ 8,000.00
TESLP2019-0428	MESA PLEGABLE	1	\$ 990.00	Pieza	\$ 990.00
TESLP2019-0429	MESA PLEGABLE	1	\$ 989.87	Pieza	\$ 989.87
TESLP2019-0430	MESA PLEGABLE	1	\$ 968.99	Pieza	\$ 968.99
TESLP2019-0431	PANTALLA TRIPIE BLANCA	1	\$ 2,379.00	Pieza	\$ 2,379.00
TESLP2019-0432	SILLA PLASTICA	1	\$ 119.00	Pieza	\$ 119.00
TESLP2019-0433	SILLA PLASTICA	1	\$ 119.00	Pieza	\$ 119.00
TESLP2019-0434	SILLA PLASTICA	1	\$ 119.00	Pieza	\$ 119.00
TESLP2019-0435	SILLA PLASTICA	1	\$ 119.00	Pieza	\$ 119.00
TESLP2019-0436	SILLA PLASTICA	1	\$ 119.00	Pieza	\$ 119.00
TESLP2019-0437	SILLA PLASTICA	1	\$ 1.00	Pieza	\$ 1.00
TESLP2019-0438	SILLA PLASTICA	1	\$ 1.00	Pieza	\$ 1.00
TESLP2019-0439	SILLA PLASTICA	1	\$ 1.00	Pieza	\$ 1.00
TESLP2019-0440	SILLA PLASTICA	1	\$ 1.00	Pieza	\$ 1.00

TRIBUNAL ELECTORAL DEL ESTADO DE SAN LUIS POTOSI

Libro de Inventario de Bienes Muebles e Inmuebles

Al 30 DE SEPTIEMBRE 2024

NUMERO DE INVENTARIO	CATEGORIA	CANTIDAD	COSTO		UNIDAD DE MEDIDA	MONTO
			UNITARIO	TOTAL		
TESLP2019-0441	SILLA O SILLON EJECUTIVO	1	\$	1.00	Pieza	\$ 1.00
TESLP2019-0442	MESA DE JUNTA O DE TRABAJO	1	\$	1.00	Pieza	\$ 1.00
TESLP2019-0443	EXTINTOR	1	\$	1.00	Pieza	\$ 1.00
TESLP2019-0444	EXTINTOR	1	\$	1.00	Pieza	\$ 1.00
TESLP2019-0445	EXTINTOR	1	\$	1.00	Pieza	\$ 1.00
TESLP2019-0446	EXTINTOR	1	\$	1.00	Pieza	\$ 1.00
TESLP2019-0447	EXTINTOR	1	\$	1.00	Pieza	\$ 1.00
TESLP2019-0448	EXTINTOR	1	\$	1.00	Pieza	\$ 1.00
TESLP2019-0449	PROYECTOR	1	\$	7,999.99	Pieza	\$ 7,999.99
TESLP2019-0450	IMPRESORA LASER	1	\$	1.00	Pieza	\$ 1.00
TESLP2019-0451	IMPRESORA LASER	1	\$	1,600.00	Pieza	\$ 1,600.00
TESLP2019-0452	IMPRESORA LASER	1	\$	1,600.00	Pieza	\$ 1,600.00
TESLP2019-0453	IMPRESORA LASER	1	\$	1.00	Pieza	\$ 1.00
TESLP2019-0454	IMPRESORA LASER	1	\$	1,600.00	Pieza	\$ 1,600.00
TESLP2019-0455	IMPRESORA LASER	1	\$	1.00	Pieza	\$ 1.00
TESLP2019-0456	MONITOR PARA COMPUTADORA	1	\$	1,102.00	Pieza	\$ 1,102.00
TESLP2019-0457	MONITOR PARA COMPUTADORA	1	\$	1.00	Pieza	\$ 1.00
TESLP2019-0458	MONITOR LCD	1	\$	1.00	Pieza	\$ 1.00
TESLP2019-0459	MONITOR PARA COMPUTADORA	1	\$	1.00	Pieza	\$ 1.00
TESLP2019-0460	MONITOR PARA COMPUTADORA PANTALLA PLANA	1	\$	1.00	Pieza	\$ 1.00
TESLP2019-0461	MONITOR LCD	1	\$	1.00	Pieza	\$ 1.00
TESLP2019-0462	MONITOR PARA COMPUTADORA PANTALLA PLANA	1	\$	1.00	Pieza	\$ 1.00
TESLP2019-0463	MONITOR PARA COMPUTADORA PANTALLA PLANA	1	\$	1,102.00	Pieza	\$ 1,102.00
TESLP2019-0464	MONITOR PARA COMPUTADORA	1	\$	1.00	Pieza	\$ 1.00
TESLP2019-0465	MONITOR PARA COMPUTADORA PANTALLA PLANA	1	\$	1,102.00	Pieza	\$ 1,102.00
TESLP2019-0466	MONITOR PARA COMPUTADORA	1	\$	1.00	Pieza	\$ 1.00
TESLP2019-0467	MONITOR PARA COMPUTADORA PANTALLA PLANA	1	\$	1,102.00	Pieza	\$ 1,102.00
TESLP2019-0468	ROUTER	1	\$	5,568.00	Pieza	\$ 5,568.00
TESLP2019-0469	VIDEO CAMARA	1	\$	7,999.00	Pieza	\$ 7,999.00
TESLP2019-0471	SILLON DE DOS PLAZAS	1	\$	1.00	Pieza	\$ 1.00
TESLP2019-0473	ACONDICIONADOR DE AIRE	1	\$	1.00	Pieza	\$ 1.00
TESLP2019-0474	DEPOSITO EXTERIOR 185 X 226 X 125	1	\$	9,299.00	Pieza	\$ 9,299.00

TRIBUNAL ELECTORAL DEL ESTADO DE SAN LUIS POTOSI
Libro de Inventario de Bienes Muebles e Inmuebles
Al 30 DE SEPTIEMBRE 2024

NUMERO DE INVENTARIO	CATEGORIA	CANTIDAD	COSTO UNITARIO	UNIDAD DE MEDIDA	MONTO
TESLP2019-0475	TOLDO CON GAZEBO	1	\$ 4,798.99	Pieza	\$ 4,798.99
TESLP2019-0476	MESA PLEGABLE	1	\$ 1.00	Pieza	\$ 1.00
TESLP2019-0477	ACONDICIONADOR DE AIRE	1	\$ 1.00	Pieza	\$ 1.00
TESLP2019-0478	ACONDICIONADOR DE AIRE	1	\$ 1.00	Pieza	\$ 1.00
TESLP2019-0479	COMPUTADORA SERVIDOR	1	\$ 1.00	Pieza	\$ 1.00
TESLP2019-0480	COMPUTADORA	1	\$ 1.00	Pieza	\$ 1.00
TESLP2019-0481	KID PARA CONTROL DE ACTIVOS	1	\$ 21,086.48	Pieza	\$ 21,086.48
TESLP2019-0482	BALACEADOR DE CARGA	1	\$ 7,076.00	Pieza	\$ 7,076.00
TESLP2019-0483	CAMARA DOMO	1	\$ 4,344.66	Pieza	\$ 4,344.66
TESLP2019-0484	AUTOMOVIL	1	\$ 171,300.00	Pieza	\$ 171,300.00
TESLP2019-0486	LAP TOP	1	\$ 8,000.00	Pieza	\$ 8,000.00
TESLP2019-0487	MONITOR LCD	1	\$ 454.72	Pieza	\$ 454.72
TESLP2019-0488	TECLADO Y MOUSE INTEGRADO	1	\$ 74.24	Pieza	\$ 74.24
TESLP2019-0489	COMPUTADORA	1	\$ 16,630.79	Pieza	\$ 16,630.79
TESLP2020-0501	ROTMARTILLO 1/2IN	1	\$ 1,296.16	Pieza	\$ 1,296.16
TESLP2020-0506	GABINETE DE PROCESO	1	\$ 3,944.00	Pieza	\$ 3,944.00
TESLP2020-0507	CAMARA	1	\$ 850.00	Pieza	\$ 850.00
TESLP2020-0508	CAMARA DOMO	1	\$ 3,189.00	Pieza	\$ 3,189.00
TESLP2020-0509	CAMARA WEB C920	1	\$ 3,189.00	Pieza	\$ 3,189.00
TESLP2020-0510	CALEFACTOR	1	\$ 2,499.00	Pieza	\$ 2,499.00
TESLP2020-0511	CALEFACTOR	1	\$ 2,499.00	Pieza	\$ 2,499.00
TESLP2020-0512	CALEFACTOR	1	\$ 2,499.00	Pieza	\$ 2,499.00
TESLP2020-0513	DOSIFICADOR	1	\$ 2,289.99	Pieza	\$ 2,289.99
TESLP2020-0514	RELOJ CHECADOR ELECTRONICO PARA DOCUMENTOS	1	\$ 12,760.00	Pieza	\$ 12,760.00
TESLP2020-0515	CPU DE ESCRITORIO MONITOR Y KIT DE TECLADO Y MOUSE	1	\$ 17,632.00	Pieza	\$ 17,632.00
TESLP2020-0516	CPU DE ESCRITORIO MONITOR Y KIT DE TECLADO Y MOUSE	1	\$ 17,632.00	Pieza	\$ 17,632.00
TESLP2020-0517	CPU DE ESCRITORIO MONITOR Y KIT DE TECLADO Y MOUSE	1	\$ 17,632.00	Pieza	\$ 17,632.00
TESLP2021-0518	COMPUTADORA DE ESCRITORIO CON MONITOR	1	\$ 17,632.00	Pieza	\$ 17,632.00
TESLP2021-0519	COMPUTADORA DE ESCRITORIO CON MONITOR	1	\$ 15,518.34	Pieza	\$ 15,518.34
TESLP2021-0520	COMPUTADORA DE ESCRITORIO CON MONITOR	1	\$ 15,518.34	Pieza	\$ 15,518.34
TESLP2021-0521	COMPUTADORA DE ESCRITORIO CON MONITOR	1	\$ 15,518.34	Pieza	\$ 15,518.34
TESLP2021-0522	COMPUTADORA DE ESCRITORIO CON MONITOR	1	\$ 15,518.34	Pieza	\$ 15,518.34

TRIBUNAL ELECTORAL DEL ESTADO DE SAN LUIS POTOSI
Libro de Inventario de Bienes Muebles e Inmuebles

Al 30 DE SEPTIEMBRE 2024

NUMERO DE INVENTARIO	CATEGORIA	CANTIDAD	COSTO UNITARIO	UNIDAD DE MEDIDA	MONTO
TESLP2021-0523	COMPUTADORA DE ESCRITORIO CON MONITOR	1	\$ 15,518.34	Pieza	\$ 15,518.34
TESLP2021-0524	COMPUTADORA DE ESCRITORIO CON MONITOR	1	\$ 15,518.34	Pieza	\$ 15,518.34
TESLP2021-0525	COMPUTADORA DE ESCRITORIO CON MONITOR	1	\$ 15,518.34	Pieza	\$ 15,518.34
TESLP2021-0526	COMPUTADORA DE ESCRITORIO CON MONITOR	1	\$ 15,518.34	Pieza	\$ 15,518.34
TESLP2021-0527	COMPUTADORA DE ESCRITORIO CON MONITOR	1	\$ 15,518.34	Pieza	\$ 15,518.34
TESLP2021-0528	WESTERN DIGITAL DISCO DURO EXT	1	\$ 1,089.11	Pieza	\$ 1,089.11
TESLP2021-0529	WESTERN DIGITAL DISCO DURO EXT	1	\$ 1,089.11	Pieza	\$ 1,089.11
TESLP2021-0530	IMPRESORA COLOR M255DW	1	\$ 6,992.02	Pieza	\$ 6,992.02
TESLP2021-0531	ESCANER BROTHER	1	\$ 7,513.63	Pieza	\$ 7,513.63
TESLP2021-0532	ESCANER BROTHER	1	\$ 7,513.63	Pieza	\$ 7,513.63
TESLP2021-0533	CAMARA WEB PERFECT CHOICE	1	\$ 696.00	Pieza	\$ 696.00
TESLP2021-0534	CAMARA WEB PERFECT CHOICE	1	\$ 696.00	Pieza	\$ 696.00
TESLP2021-0535	CAMARA WEB LOGITECH	1	\$ 1,972.00	Pieza	\$ 1,972.00
TESLP2021-0536	QUEMADOR EXTERNO CD DVD	1	\$ 754.00	Pieza	\$ 754.00
TESLP2021-0537	ESTANTERIA PARA ARCHIVO	1	\$ 28,011.89	Pieza	\$ 28,011.89
TESLP2021-0538	ESCRITORIO DE 1.00 POR 50M CAJON	1	\$ 1,550.05	Pieza	\$ 1,550.05
TESLP2021-0539	ESCRITORIO DE 1.00 POR 50M CAJON	1	\$ 1,550.05	Pieza	\$ 1,550.05
TESLP2021-0540	ESCRITORIO DE 1.00 POR 50M CAJON	1	\$ 1,550.05	Pieza	\$ 1,550.05
TESLP2021-0541	ESCRITORIO DE 1.00 POR 50M CAJON	1	\$ 1,550.05	Pieza	\$ 1,550.05
TESLP2021-0542	ESCRITORIO DE 1.00 POR 50M CAJON	1	\$ 1,550.05	Pieza	\$ 1,550.05
TESLP2021-0543	VENTILADOR MYTEK 3364	1	\$ 1,592.68	Pieza	\$ 1,592.68
TESLP2021-0544	VENTILADOR MYTEK 3364	1	\$ 1,592.68	Pieza	\$ 1,592.68
TESLP2021-0545	VENTILADOR MYTEK 3364	1	\$ 1,592.68	Pieza	\$ 1,592.68
TESLP2021-0546	SILLA MOD	1	\$ 1,592.68	Pieza	\$ 1,592.68
TESLP2021-0547	SILLA MOD	1	\$ 668.01	Pieza	\$ 668.01
TESLP2021-0548	SILLA MOD	1	\$ 668.01	Pieza	\$ 668.01
TESLP2021-0549	SILLA MOD	1	\$ 668.01	Pieza	\$ 668.01
TESLP2021-0550	SILLA MOD	1	\$ 668.01	Pieza	\$ 668.01
TESLP2021-0551	SILLA MOD	1	\$ 668.01	Pieza	\$ 668.01
TESLP2021-0552	GABIENTE UNIVERSAL 2	1	\$ 4,450.04	Pieza	\$ 4,450.04
TESLP2021-0553	SILLA DOLI	1	\$ 1,579.92	Pieza	\$ 1,579.92
TESLP2021-0554	SILLA DOLI	1	\$ 1,579.92	Pieza	\$ 1,579.92

TRIBUNAL ELECTORAL DEL ESTADO DE SAN LUIS POTOSI

Libro de Inventario de Bienes Muebles e Inmuebles

Al 30 DE SEPTIEMBRE 2024

NUMERO DE INVENTARIO	CATEGORIA	CANTIDAD	COSTO UNITARIO	UNIDAD DE MEDIDA	MONTO
TESLP2021-0555	SILLA DOLI	1	\$ 1,579.92	Pieza	\$ 1,579.92
TESLP2021-0556	ARCHIVERO MET 4 GAVETAS	1	\$ 5,508.26	Pieza	\$ 5,508.26
TESLP2021-0557	CAJONERA 2 CAJONES	1	\$ 2,951.04	Pieza	\$ 2,951.04
TESLP2021-0558	CAJONERA 2 CAJONES	1	\$ 2,951.04	Pieza	\$ 2,951.04
TESLP2021-0559	CAJONERA 2 CAJONES	1	\$ 2,951.04	Pieza	\$ 2,951.04
TESLP2021-0560	CAJONERA 2 CAJONES	1	\$ 2,951.04	Pieza	\$ 2,951.04
TESLP2021-0561	CAJONERA 2 CAJONES	1	\$ 2,951.04	Pieza	\$ 2,951.04
TESLP2021-0562	IMPRESORA	1	\$ 10,123.64	Pieza	\$ 10,123.64
TESLP2021-0563	IMPRESORA	1	\$ 10,123.64	Pieza	\$ 10,123.64
TESLP2021-0564	IMPRESORA	1	\$ 10,123.64	Pieza	\$ 10,123.64
TESLP2021-0565	IMPRESORA	1	\$ 10,123.64	Pieza	\$ 10,123.64
TESLP2021-0566	AUTOMOVIL SEAT IBIZA-REFERENCE 2021	1	\$ 268,900.00	Pieza	\$ 268,900.00
TESLP2021-0567	ARCHIVERO MET 4 GAVETAS	1	\$ 5,508.24	Pieza	\$ 5,508.24
TESLP2021-0568	SOFA MODELO TENERIFE	1	\$ 6,910.29	Pieza	\$ 6,910.29

TRIBUNAL ELECTORAL DEL ESTADO DE SAN LUIS POTOSI

Libro de Inventario de Bienes Muebles e Inmuebles

Al 30 DE SEPTIEMBRE 2024

NUMERO DE INVENTARIO	CATEGORIA	CANTIDAD	COSTO UNITARIO	UNIDAD DE MEDIDA	MONTO
TESLP2021-0569	CARRO TRANSPORTADOR	1	\$ 2,945.00	Pieza	\$ 2,945.00
TESLP2021-0571	ESCRITORIO DE 1.00 POR 50M CAJON	1	\$ 2,000.00	Pieza	\$ 2,000.00
TESLP2021-0572	ESCRITORIO DE 1.00 POR 50M CAJON	1	\$ 2,000.00	Pieza	\$ 2,000.00
TESLP2021-0573	CAMARA WEB LOGITECH	1	\$ 1,740.00	Pieza	\$ 1,740.00
TESLP2021-0574	LAPTOP INSPIRON CORE 3501	1	\$ 16,354.84	Pieza	\$ 16,354.84
TESLP2021-0575	LAPTOP INSPIRON CORE 3501	1	\$ 16,354.84	Pieza	\$ 16,354.84
TESLP2022-0578	LAP TOP	1	\$ 9,244.80	Pieza	\$ 9,244.80
TESLP2022-0579	LAP TOP	1	\$ 9,244.80	Pieza	\$ 9,244.80
TESLP2022-0580	LAP TOP	1	\$ 9,244.80	Pieza	\$ 9,244.80
TESLP2022-0581	LAP TOP	1	\$ 9,244.80	Pieza	\$ 9,244.80
TESLP2022-0582	MULTIFUNCIONAL	1	\$ 14,553.93	Pieza	\$ 14,553.93
TESLP2022-0583	MULTIFUNCIONAL	1	\$ 14,553.93	Pieza	\$ 14,553.93
TESLP2022-0584	MULTIFUNCIONAL	1	\$ 14,553.93	Pieza	\$ 14,553.93
TESLP2022-0585	MULTIFUNCIONAL	1	\$ 3,234.09	Pieza	\$ 3,234.09
TESLP2022-0586	CAMARA WEB C920	1	\$ 212.04	Pieza	\$ 212.04
TESLP2022-0587	CAMARA WEB C920	1	\$ 212.04	Pieza	\$ 212.04
TESLP2022-0588	CAMARA WEB C920	1	\$ 212.04	Pieza	\$ 212.04
TESLP2022-0589	CAMARA WEB C920	1	\$ 212.04	Pieza	\$ 212.04
TESLP2022-0590	CAMARA WEB C920	1	\$ 212.04	Pieza	\$ 212.04
TESLP2022-0591	CAMARA WEB C920	1	\$ 212.04	Pieza	\$ 212.04
TESLP2022-0592	CAMARA WEB C920	1	\$ 212.04	Pieza	\$ 212.04
TESLP2022-0593	CAMARA WEB C920	1	\$ 212.04	Pieza	\$ 212.04
TESLP2022-0594	CAMARA WEB C920	1	\$ 212.04	Pieza	\$ 212.04
TESLP2022-0595	CAMARA WEB C920	1	\$ 212.04	Pieza	\$ 212.04
TESLP2022-0596	CAMARA WEB C920	1	\$ 212.04	Pieza	\$ 212.04
TESLP2022-0597	CAMARA WEB C920	1	\$ 212.04	Pieza	\$ 212.04
TESLP2022-0598	CAMARA WEB C920	1	\$ 212.04	Pieza	\$ 212.04
TESLP2022-0599	CAMARA WEB C920	1	\$ 212.04	Pieza	\$ 212.04
TESLP2022-0600	CAMARA WEB C920	1	\$ 212.04	Pieza	\$ 212.04
TESLP2022-0601	CAMARA WEB C920	1	\$ 212.04	Pieza	\$ 212.04
TESLP2022-0602	CAMARA WEB C920	1	\$ 212.04	Pieza	\$ 212.04

TRIBUNAL ELECTORAL DEL ESTADO DE SAN LUIS POTOSI

Libro de Inventario de Bienes Muebles e Inmuebles

Al 30 DE SEPTIEMBRE 2024

NUMERO DE INVENTARIO	CATEGORIA	CANTIDAD	COSTO		UNIDAD DE MEDIDA	MONTO
			UNITARIO	TOTAL		
TESLP2022-0603	CAMARA WEB C920	1	\$	212.04	Pieza	\$ 212.04
TESLP2022-0604	CAMARA WEB C920	1	\$	212.04	Pieza	\$ 212.04
TESLP2022-0605	CAMARA WEB C920	1	\$	212.04	Pieza	\$ 212.04
TESLP2022-0606	CAMARA WEB C920	1	\$	212.04	Pieza	\$ 212.04
TESLP2022-0607	CAMARA WEB C920	1	\$	212.04	Pieza	\$ 212.04
TESLP2022-0608	CAMARA WEB C920	1	\$	212.04	Pieza	\$ 212.04
TESLP2022-0609	CAMARA WEB C920	1	\$	212.04	Pieza	\$ 212.04
TESLP2022-0610	CAMARA WEB C920	1	\$	212.04	Pieza	\$ 212.04
TESLP2022-0611	CAMARA WEB C920	1	\$	212.04	Pieza	\$ 212.04
TESLP2022-0612	CAMARA WEB C920	1	\$	212.04	Pieza	\$ 212.04
TESLP2022-0613	CAMARA WEB C920	1	\$	212.04	Pieza	\$ 212.04
TESLP2022-0614	CAMARA WEB C920	1	\$	212.04	Pieza	\$ 212.04
TESLP2022-0615	CAMARA WEB C920	1	\$	212.04	Pieza	\$ 212.04
TESLP2022-0616	DISPENSADOR DE AGUA PISO	1	\$	2,599.00	Pieza	\$ 2,599.00
TESLP2022-0617	CALENTADOR DE CERAMICA	1	\$	2,799.00	Pieza	\$ 2,799.00
TESLP2022-0618	CALEFACTOR CERAMICO TORRE NEGRA	1	\$	1,798.65	Pieza	\$ 1,798.65
TESLP2022-0619	CALEFACTOR CERAMICO TORRE NEGRA	1	\$	1,799.00	Pieza	\$ 1,799.00
TESLP2022-0620	CALEFACTOR CERAMICO TORRE NEGRA	1	\$	1,799.00	Pieza	\$ 1,799.00
TESLP2022-0621	CALENTADOR DE CERAMICA	1	\$	959.00	Pieza	\$ 959.00
TESLP2022-0622	SOFA MODELO TENERIFE	1	\$	8,698.99	Pieza	\$ 8,698.99
TESLP2022-0623	AUTOMOVIL	1	\$	1,105,491.00	Pieza	\$ 1,105,491.00
TESLP2022-0624	DESPACHADOR DE AGUA	1	\$	3,135.02	Pieza	\$ 3,135.02
TESLP2022-0625	APARATO TELEFONICO	1	\$	1,189.30	Pieza	\$ 1,189.30
TESLP2022-0626	SILLA O SILLON EJECUTIVO	1	\$	1,299.00	Pieza	\$ 1,299.00
TESLP2022-0627	SILLA O SILLON EJECUTIVO	1	\$	2,099.00	Pieza	\$ 2,099.00
TESLP2022-0628	VENTILADOR	1	\$	899.00	Pieza	\$ 899.00
TESLP2022-0629	SILLA O SILLON EJECUTIVO	1	\$	1,399.01	Pieza	\$ 1,399.01
TESLP2022-0630	ACONDICIONADOR DE AIRE	1	\$	12,130.72	Pieza	\$ 12,130.72
TESLP2022-0631	ACONDICIONADOR DE AIRE	1	\$	12,130.72	Pieza	\$ 12,130.72
TESLP2022-0632	ACONDICIONADOR DE AIRE	1	\$	12,130.72	Pieza	\$ 12,130.72
TESLP2022-0633	SILLA O SILLON EJECUTIVO	1	\$	1,599.00	Pieza	\$ 1,599.00
TESLP2022-0634	SILLA O SILLON EJECUTIVO	1	\$	1,599.00	Pieza	\$ 1,599.00



**TITULAR DEL INSTITUTO DE FISCALIZACION SUPERIOR
DEL ESTADO DE SAN LUIS POTOSÍ .**

P R E S E N T E .-

Por medio de la presente me permito informarle que el Tribunal Electoral del Estado de San Luis Potosí, no cuenta con bienes inmuebles propios.

A handwritten signature in blue ink, appearing to read "César Jesús Porrás Flores".


**LIC.CÉSAR JESÚS PORRAS FLORES
SECRETARIO EJECUTIVO**



TRIBUNAL ELECTORAL DEL ESTADO SAN LUIS POTOSÍ

RELACIÓN DE CUENTAS BANCARIAS

FONDO, PROGRAMA O CONVENIO	INSTITUCION BANCARIA	NUMERO DE CUENTA
Fondo Estatal	Banorte	4386
Fondo Estatal	Banorte	4407
Fondo Ahorro	Banorte	4395
Fondo Multas	Banorte	4256
Fondo Contingencia Laboral	Banorte	7250
Fondo de Transparencia	Banorte	2108


MAESTRO VÍCTOR NICOLÁS JUÁREZ AGUILAR
PRESIDENTE DEL TRIBUNAL ELECTORAL


LIC CÉSAR JESUS PORRAS FLORES
SECRETARIO EJECUTIVO



TITULAR DEL INSTITUTO DE FISCALIZACIÓN SUPERIOR
DEL ESTADO DE SAN LUIS POTOSÍ .



P R E S E N T E .-

Relación de esquemas bursátiles y coberturas financieras

Le Informamos que el Tribunal Electoral del Estado de San Luis Potosí, no cuenta con esquemas bursátiles y coberturas financieras .

MAESTRO VÍCTOR NICOLÁS JUÁREZ AGUILAR
PRESIDENTE DEL TRIBUNAL ELECTORAL

LIC. CÉSAR JESÚS PORRAS FLORES
SECRETARIO EJECUTIVO



**TITULAR DEL INSTITUTO DE FISCALIZACION SUPERIOR
DEL ESTADO DE SAN LUIS POTOSÍ .**

P R E S E N T E .

AYUDA Y SUBSIDIOS

Con fundamento a lo establecido en el artículo 67, último párrafo de la Ley General de Contabilidad Gubernamental que a la letra dice :

“Los entes públicos publicaran en internet la información sobre los montos pagados durante el periodo por concepto de ayudas sociales (.....) ”


Al respecto manifestamos que este Ente Público no otorgo Ayudas y Subsidios, ya que estas acciones no se encuentran dentro de los fines y objetivos de la Institución ,por lo que al 30 de septiembre de 2024, no se ha realizado pago por estos conceptos.

A T E N T A M E N T E

**LIC.CESAR JESÚS PORRAS FLORES
SAN LUÍS POTOSI A 30 DE SEPTIEMBRE
DE 2024**

**SECRETARIO EJECUTIVO DEL TRIBUNAL
ELECTORAL DEL ESTADO DE SAN LUIS POTOSÍ.**

5.- INDICADORES DE GESTIÓN



Indicador	Resultado	Parametro
01.- LIQUIDEZ (Activo Circulante / Pasivo Circulante)		
\$5,425,447.90 / \$2,117,820.01 Se dispone de 2.56 de activo circulante para pagar cada \$1.00 de obligaciones a corto plazo. Por lo que se cuenta con liquidez.	2.56	a) Positivo = mayor de 1.1 veces b) Aceptable = de 1.0 a 1.1 veces c) No aceptable = menor a 1.0 veces
02.- MÁRGEN DE SEGURIDAD ((Activo Circulante - Pasivo Circulante) / Pasivo Circulante)		
(\$5,425,447.90 - \$2,117,820.01) / \$2,117,820.01 Se cuenta con un nivel positivo de margen de seguridad para solventar contingencias.	156.18%	a) Positivo = mayor a 35% b) Aceptable = de 0% a 35% c) No aceptable = menor a 0%
03.- PROPORCIÓN DEL PASIVO A CORTO PLAZO SOBRE EL PASIVO TOTAL (Pasivo Circulante/Pasivo Total)		
(\$2,117,820.01 / \$2,117,820.01) El resultado indica que el financiamiento a corto plazo predomina respecto al pasivo a largo plazo.	100.00%	a) Positivo = mayor o igual a 50% b) No Aceptable = menor a 50%
04.- SOLVENCIA (Pasivo Total / Activo Total)		
\$2,117,820.01 / \$6,911,779.08 Se cuenta con un nivel aceptable de solvencia para cumplir con sus compromisos a largo plazo.	30.64%	a) Positivo = mayor a 35% b) Aceptable = de 0% a 35% c) No aceptable = menor a 0%
05.- AUTONOMÍA FINANCIERA (Ingresos Propios / Ingresos Totales)		
\$24,702,064.65 / \$24,702,064.65 El resultado refleja el porcentaje de los ingresos propios, por lo que se cuenta con autonomía financiera.	100.00%	a) Positivo = mayor o igual a 50% b) No aceptable = menor a 50%
06.- AUTONOMÍA FINANCIERA PARA CUBRIR EL GASTO CORRIENTE (Ingresos Propios / Gasto Corriente)		
\$24,702,064.65 / \$21,947,258.27 El gasto corriente es cubierto en un 112.55% con recursos propios, por lo cual se cuenta con un nivel positivo de autonomía financiera, para cubrir su gasto corriente.	112.55%	a) Positivo = mayor al 55% b) Aceptable = 45% al 55% c) No aceptable = menor al 45%
07.- REALIZACIÓN DE INVERSIONES, SERVICIOS Y BENEFICIO SOCIAL (Gasto de capital / Otros Ingresos)		
	0.00	a) Positivo = mayor al 70% b) Aceptable = 60% al 70% c) No aceptable = menor al 60%
08.- RESULTADO FINANCIERO ((Saldo Inicial + Ingresos Totales) / Gasto Total)		
\$7,038,830.34 + \$24,702,064.65 / \$22,008,611.18 Se cuenta con un nivel Positivo de equilibrio financiero en la administración de los recursos.	1.44	a) Positivo = Igual o mayor a 1 b) No Aceptable = Menor a 1
09.- PROPORCIÓN DEL GASTO CORRIENTE SOBRE EL GASTO TOTAL (Gasto corriente / Gasto Total)		
\$21,947,258.27 / \$22,008,611.18 El gasto corriente representan el 99.72% del gasto total.	99.72%	
10.- PROPORCIÓN DE LOS SERVICIOS PERSONALES S/GASTO CORRIENTE (Servicios Personales/Gasto corriente)		
\$20,286,623.53 / \$21,947,258.27 Los servicios personales representan el 92.43% del gasto corriente.	92.43%	

Indicador	Resultado	Parametro
MAESTRO VICTOR NICOLAS JUAREZ AGUILAR PRESIDENTE DEL TRIBUNAL ELECTORAL		LIC.CÉSAR JESUS PORRAS FLORES SECRETARIO EJECUTIVO



TRIBUNAL ELECTORAL DEL ESTADO SAN LUIS POTOSI
SAN LUIS POTOSI
Proporción Gasto Programable
Al 30/sep./2024

Usu: Ignacio
Rep: rptIndicadoresFinancieros

Fecha y hora de Impresión 21/oct./2024 12:24 p. m.

PRESUPUESTO
INDICADORES DE GASTO

Nombre del Indicador:

Proporción Gasto Programable

Objetivo del Indicador:

Determinar la participación del gasto programable con respecto al total de egresos

Variables que intervienen:

TGP=Total de Gasto Programable TE=Total de Egreso

Unidad de Medida:

Porcentaje

Base de Comparación

Presupuesto de Egresos de ejercicios anteriores


Formula:

$$\frac{TGP}{TE} \times 100$$

Medios de Verificación:

Presupuesto de Egresos o Cuenta Pública

	Miles de pesos	Indicador
TGP	\$22,008,611.00	69.87 %
TE	\$31,500,000.00	



69.87 %
30.13 %



**TRIBUNAL ELECTORAL DEL ESTADO SAN LUIS POTOSI
SAN LUIS POTOSI**

Proporción Gasto Programable

Al 30/sep./2024

Usu: ignacio
Rep: rptIndicadoresFinancieros

Fecha y hora de Impresión | 21/oct./2024
12:24 p. m.

MAESTRO VICTOR NICOLÁS JUÁREZ AGUILAR
PRESIDENTE DEL TRIBUNAL ELECTORAL

LIC. CÉSAR JESÚS PORRAS FLORES
SECRETARIO EJECUTIVO



**TRIBUNAL ELECTORAL DEL ESTADO SAN LUIS POTOSI
SAN LUIS POTOSI**

Proporción Gasto de Operación (corriente)

Al 30/sep./2024

Usr: Ignacio
Rep: rptIndicadoresFinancieros

Fecha y hora de Impresión | 21/oct./2024
12:25 p. m.

**PRESUPUESTO
INDICADORES DE GASTO**

Nombre del Indicador:

Proporción Gasto de Operación (corriente)

Objetivo del Indicador:

Determinar la participación del gasto de operacion con respecto al total de egresos

Variables que intervienen:

TGO= Total de Gasto de Operación(corriente) TE= Total de Egresos

Unidad de Medida:

Porcentaje

Base de Comparación

Presupuesto de Egresos de ejercicios anteriores


Formula:

$$\frac{TGO}{TE} \times 100$$

Medios de Verificación:

Presupuesto de Egresos o Cuenta Pública

	Miles de pesos	Indicador
TGO	\$21,947,258.00	69.67 %
TE	\$31,500,000.00	





TRIBUNAL ELECTORAL DEL ESTADO SAN LUIS POTOSI
SAN LUIS POTOSI

Proporción Gasto de Operación (corriente)

Al 30/sep./2024

Usu: ignacio
Rep: rptIndicadoresFinancieros

Fecha y hora de Impresión | 21/oct./2024
12:25 p. m.

MAESTRO VÍCTOR NICOLÁS JUÁREZ AGUILAR
PRESIDENTE DEL TRIBUNAL ELECTORAL

LIC. CÉSAR JESÚS PORRAS FLORES
SECRETARIO EJECUTIVO



**TRIBUNAL ELECTORAL DEL ESTADO SAN LUIS POTOSI
SAN LUIS POTOSI
Servicios Personales en el Gasto de Operación
Al 30/sep./2024**

Usu: ignacio
Rep: rptIndicadoresFinancieros

Fecha y hora de Impresión | 21/oct./2024 12:26 p. m.

**PRESUPUESTO
INDICADORES DE GASTO**

Nombre del Indicador:

Servicios Personales en el Gasto de Operación

Objetivo del Indicador:

Determinar la participación de los servicios personales con respecto al total de gastos de operación

Variables que intervienen:

SP= Servicios Personales TGO= Total de Gastos de Operación (corriente)

Unidad de Medida:

Porcentaje

Base de Comparación

Presupuesto de Egresos de ejercicios anteriores


Formula:

$$\frac{SP}{TGO} \times 100$$

Medios de Verificación:

Presupuesto de Egresos o Cuenta Pública

	Miles de pesos	Indicador
SP	\$20,286,624.00	92.43 %
TGO	\$21,947,258.00	





**TRIBUNAL ELECTORAL DEL ESTADO SAN LUIS POTOSI
SAN LUIS POTOSI**

Servicios Personales en el Gasto de Operación


Al 30/sep./2024

Fecha y hora de Impresión | 21/oct./2024
12:26 p. m.


Usu: ignacio
Rep: rptIndicadoresFinancieros

MAESTRO VÍCTOR NICOLAS JUÁREZ AGUILAR
PRESIDENTE DEL TRIBUNAL ELECTORAL

LIC. CÉSAR JESÚS PORRAS FLORES
SECRETARIO EJECUTIVO



6.-LEY DE DISCIPLINA FINANCIERA



TRIBUNAL ELECTORAL DEL ESTADO SAN LUIS POTOSÍ (a)
Estado de Situación Financiera Detallado - LDF
Al 31 de diciembre de 2023 y al 30 de Septiembre de 2024 (b)
(PESOS)

Concepto (c)	2024 (d)	31 de diciembre de 2023 (e)	Concepto (c)	2024 (d)	31 de diciembre de 2023 (e)
ACTIVO			PASIVO		
Activo Circulante			Activo Circulante		
a. Efectivo y Equivalentes (a=a1+a2+a3+a4+a5+a6+a7)	5,420,394	4,647,352	a. Cuentas por Pagar a Corto Plazo (a=a1+a2+a3+a4+a5+a6+a7+a8+a9)	2,117,820	1,729,322
a1) Efectivo	0	0	a1) Servicios Personales por Pagar a Corto Plazo	1,553,239	0
a2) Bancos/Tesorería	5,420,394	4,647,352	a2) Proveedores por Pagar a Corto Plazo	45,470	0
a3) Bancos/Dependencias y Otros	0	0	a3) Contratistas por Obras Públicas por Pagar a Corto Plazo	0	0
a4) Inversiones Temporales (Hasta 3 meses)	0	0	a4) Participaciones y Aportaciones por Pagar a Corto Plazo	0	0
a5) Fondos con Afectación Específica	0	0	a5) Transferencias Otorgadas por Pagar a Corto Plazo	0	0
a6) Depósitos de Fondos de Terceros en Garantía y/o Administración	0	0	a6) Intereses, Comisiones y Otros Gastos de la Deuda Pública por Pagar a Corto Plazo	0	0
a7) Otros Efectivos y Equivalentes	0	0	a7) Retenciones y Contribuciones por Pagar a Corto Plazo	430,566	0
b. Derechos a Recibir Efectivo o Equivalentes (b=b1+b2+b3+b4+b5+b6+b7)	5,054	274,511	a8) Devoluciones de la Ley de Ingresos por Pagar a Corto Plazo	0	0
b1) Inversiones Financieras de Corto Plazo	0	0	a9) Otras Cuentas por Pagar a Corto Plazo	88,544	1,729,322
b2) Cuentas por Cobrar a Corto Plazo	0	274,511	b. Documentos por Pagar a Corto Plazo (b=b1+b2+b3)	0	0
b3) Deudores Diversos por Cobrar a Corto Plazo	5,054	0	b1) Documentos Comerciales por Pagar a Corto Plazo	0	0
b4) Ingresos por Recuperar a Corto Plazo	0	0	b2) Documentos con Contratistas por Obras Públicas por Pagar a Corto Plazo	0	0
b5) Deudores por Anticipos de la Tesorería a Corto Plazo	0	0	b3) Otros Documentos por Pagar a Corto Plazo	0	0
b6) Préstamos Otorgados a Corto Plazo	0	0	c. Porción a Corto Plazo de la Deuda Pública a Largo Plazo (c=c1+c2)	0	0
b7) Otros Derechos a Recibir Efectivo o Equivalentes a Corto Plazo	0	0	c1) Porción a Corto Plazo de la Deuda Pública	0	0
c. Derechos a Recibir Bienes o Servicios (c=c1+c2+c3+c4+c5)	0	0	c2) Porción a Corto Plazo de Arrendamiento Financiero	0	0
c1) Anticipo a Proveedores por Adquisición de Bienes y Prestación de Servicios a Corto Plazo	0	0	d. Títulos y Valores a Corto Plazo	0	0
c2) Anticipo a Proveedores por Adquisición de Bienes Inmuebles y Muebles a Corto Plazo	0	0	e. Pasivos Diferidos a Corto Plazo (e=e1+e2+e3)	0	0
c3) Anticipo a Proveedores por Adquisición de Bienes Intangibles a Corto Plazo	0	0	e1) Ingresos Cobrados por Adelantado a Corto Plazo	0	0
c4) Anticipo a Contratistas por Obras Públicas a Corto Plazo	0	0	e2) Intereses Cobrados por Adelantado a Corto Plazo	0	0
c5) Otros Derechos a Recibir Bienes o Servicios a Corto Plazo	0	0	e3) Otros Pasivos Diferidos a Corto Plazo	0	0
d. Inventarios (d=d1+d2+d3+d4+d5)	0	0	f. Fondos y Bienes de Terceros en Garantía y/o Administración a Corto Plazo (f=f1+f2+f3+f4+f5+f6)	0	0
d1) Inventario de Mercancías para Venta	0	0	f1) Fondos en Garantía a Corto Plazo	0	0
d2) Inventario de Mercancías Terminadas	0	0	f2) Fondos en Administración a Corto Plazo	0	0
d3) Inventario de Mercancías en Proceso de Elaboración	0	0	f3) Fondos Contingentes a Corto Plazo	0	0
d4) Inventario de Materias Primas, Materiales y Suministros para Producción	0	0	f4) Fondos de Fideicomisos, Mandatos y Contratos Análogos a Corto Plazo	0	0
d5) Bienes en Tránsito	0	0	f5) Otros Fondos de Terceros en Garantía y/o Administración a Corto Plazo	0	0
e. Almacenes	0	0	f6) Valores y Bienes en Garantía a Corto Plazo	0	0
f. Estimación por Pérdida o Deterioro de Activos Circulantes (f=f1+f2)	0	0	g. Provisiones a Corto Plazo (g=g1+g2+g3)	0	0
f1) Estimaciones para Cuentas Incobrables por Derechos a Recibir Efectivo o Equivalentes	0	0	g1) Provisión para Demandas y Juicios a Corto Plazo	0	0
f2) Estimación por Deterioro de Inventarios	0	0	g2) Provisión para Contingencias a Corto Plazo	0	0
g. Otros Activos Circulantes (g=g1+g2+g3+g4)	0	0	g3) Otras Provisiones a Corto Plazo	0	0
g1) Valores en Garantía	0	0	h. Otros Pasivos a Corto Plazo (h=h1+h2+h3)	0	0
g2) Bienes en Garantía (excluye depósitos de fondos)	0	0	h1) Ingresos por Clasificar	0	0
g3) Bienes Derivados de Embargos, Decomisos, Aseguramientos y Dación en Pago	0	0	h2) Recaudación por Participar	0	0
g4) Adquisición con Fondos de Terceros	0	0	h3) Otros Pasivos Circulantes	0	0
IA. Total de Activos Circulantes (IA = a + b + c + d + e + f + g)	5,425,448	4,921,863	IIA. Total de Pasivos Circulantes (IIA = a + b + c + d + e + f + g + h)	2,117,820	1,729,322
Activo No Circulante			Pasivo No Circulante		
a. Inversiones Financieras a Largo Plazo	0	0	a. Cuentas por Pagar a Largo Plazo	0	0
b. Derechos a Recibir Efectivo o Equivalentes a Largo Plazo	40,000	40,000	b. Documentos por Pagar a Largo Plazo	0	0
c. Bienes Inmuebles, Infraestructura y Construcciones en Proceso	0	0	c. Deuda Pública a Largo Plazo	0	0
d. Bienes Muebles	3,199,955	3,137,413	d. Pasivos Diferidos a Largo Plazo	0	0
e. Activos Intangibles	33,330	33,330	e. Fondos y Bienes de Terceros en Garantía y/o en Administración a Largo Plazo	0	0
f. Depreciación, Deterioro y Amortización Acumulada de Bienes	-1,786,954	-1,259,553	f. Provisiones a Largo Plazo	0	0
g. Activos Diferidos	0	0	IIIB. Total de Pasivos No Circulantes (IIIB = a + b + c + d + e + f)	0	0
h. Estimación por Pérdida o Deterioro de Activos no Circulantes	0	0	II. Total del Pasivo (II = IIA + IIIB)	2,117,820	1,729,322
i. Otros Activos no Circulantes	0	0	HACIENDA PÚBLICA/PATRIMONIO		
IB. Total de Activos No Circulantes (IB = a + b + c + d + e + f + g + h + i)	1,486,331	1,951,190	IIIA. Hacienda Pública/Patrimonio Contribuido (IIIA = a + b + c)	235	235
I. Total del Activo (I = IA + IB)	6,911,779	6,873,053	a. Aportaciones	0	0
			b. Donaciones de Capital	235	235
			c. Actualización de la Hacienda Pública/Patrimonio	0	0
			IIIB. Hacienda Pública/Patrimonio Generado (IIIB = a + b + c + d + e)	4,793,724	5,143,496
			a. Resultados del Ejercicio (Ahorro/Desahorro)	2,357,311	2,324,670
			b. Resultados de Ejercicios Anteriores	2,293,078	2,675,377
			c. Revalúos	0	0
			d. Reservas	0	0
			e. Rectificaciones de Resultados de Ejercicios Anteriores	143,335	143,449
			IIIC. Exceso o Insuficiencia en la Actualización de la Hacienda Pública/Patrimonio (IIIC=a+b)	0	0
			a. Resultado por Posición Monetaria	0	0
			b. Resultado por Tenencia de Activos no Monetarios	0	0
			III. Total Hacienda Pública/Patrimonio (III = IIIA + IIIB + IIIC)	4,793,959	5,143,731
			IV. Total del Pasivo y Hacienda Pública/Patrimonio (IV = II + III)	6,911,779	6,873,053

*Bajo protesta de decir verdad declaramos que los Estados Financieros y sus notas, son razonablemente correctos y son responsabilidad del emisor *

Maestro Víctor Nicolás Juárez Aguilar
 Presidente del Tribunal Electoral

Lic. César Jesús Porras Flores
 Secretario Ejecutivo

TRIBUNAL ELECTORAL DEL ESTADO SAN LUIS POTOSÍ (a)							
Informe Analítico de la Deuda Pública y Otros Pasivos - LDF							
Del 1 de Enero al 30 de Septiembre de 2024 (b)							
(PESOS)							
Denominación de la Deuda Pública y Otros Pasivos	Saldo al 31 de diciembre de 2023 (d)	Disposiciones del Periodo (e)	Amortizaciones del Periodo (f)	Revaluaciones, Reclasificaciones y Otros Ajustes (g)	Saldo Final del Periodo (h) h=d+e-f+g	Pago de Intereses del Periodo (i)	Pago de Comisiones y demás costos asociados durante el Periodo (j)
(c)	(d)	(e)	(f)	(g)	(h)	(i)	(j)
1. Deuda Pública (1=A+B)	0	0	0	0	0	0	0
A. Corto Plazo (A=a1+a2+a3)	0	0	0	0	0	0	0
a1) Instituciones de Crédito	0	0	0	0	0	0	0
a2) Títulos y Valores	0	0	0	0	0	0	0
a3) Arrendamientos Financieros	0	0	0	0	0	0	0
B. Largo Plazo (B=b1+b2+b3)	0	0	0	0	0	0	0
b1) Instituciones de Crédito	0	0	0	0	0	0	0
b2) Títulos y Valores	0	0	0	0	0	0	0
b3) Arrendamientos Financieros	0	0	0	0	0	0	0
2. Otros Pasivos	3,215,162				2,117,820		
3. Total de la Deuda Pública y Otros Pasivos	3,215,162	0	0	0	2,117,820	0	0
4. Deuda Contingente 1 (informativo)	0	0	0	0	0	0	0
A. Deuda Contingente 1	0				0		
B. Deuda Contingente 2	0				0		
C. Deuda Contingente XX	0				0		
5. Valor de Instrumentos Bono Cupón Cero 2 (Informativo)	0	0	0	0	0	0	0
A. Instrumento Bono Cupón Cero 1					0		
B. Instrumento Bono Cupón Cero 2					0		
C. Instrumento Bono Cupón Cero XX					0		

1. Se refiere a cualquier Financiamiento sin fuente o garantía de pago definida, que sea asumida de manera solidaria o subsidiaria por las Entidades Federativas con sus Municipios, organismos descentralizados y empresas de participación estatal mayoritaria y fideicomisos, locales o municipales, y por los Municipios con sus respectivos organismos descentralizados y empresas de participación municipal mayoritaria.

2. Se refiere al valor del Bono Cupón Cero que respalda el pago de los créditos asociados al mismo (Activo).

Obligaciones a Corto Plazo (k)	Monto Contratado (l)	Plazo Pactado (m)	Tasa de Interés (n)	Comisiones y Costos Relacionados (o)	Tasa Efectiva (p)
6. Obligaciones a Corto Plazo (Informativo)	0	0	0	0	0
A. Crédito 1					
B. Crédito 2					
C. Crédito XX					



"Bajo protesta de decir verdad declaramos que los Estados Financieros y sus notas, son razonablemente correctos y son responsabilidad del emisor "

Maestro Víctor Nicolás Juárez Aguilar
Presidente del Tribunal Electoral

Lic. César Jesús Porras Flores
Secretario Ejecutivo

TRIBUNAL ELECTORAL DEL ESTADO SAN LUIS POTOSÍ (a)										
Informe Analtico de Obligaciones Diferentes de Financiamientos – LDF										
Del 1 de Enero al 30 de Septiembre de 2024 (b)										
(PESOS)										
Denominación de las Obligaciones Diferentes de Financiamiento	Fecha del Contrato	Fecha de inicio de operación del proyecto	Fecha de vencimiento	Monto de la inversión pactado	Plazo pactado	Monto promedio mensual del pago de la contraprestación	Monto promedio mensual del pago de la contraprestación correspondiente al pago de inversión	Monto pagado de la inversión al XX de XXXX de 20XX	Monto pagado de la inversión actualizado al XX de XXXX de 20XX	Saldo pendiente por pagar de la inversión al XX de XXXX de 20XX
(c)	(d)	(e)	(f)	(g)	(h)	(i)	(j)	(k)	(l)	(m = g - l)
A. Asociaciones Público Privadas (APP's) (A=a+b+c+d)	0	0	0	0	0	0	0	0	0	0
a) APP 1										0
b) APP 2										0
c) APP 3										0
d) APP XX										0
B. Otros Instrumentos (B=a+b+c+d)	0	0	0	0	0	0	0	0	0	0
a) Otro Instrumento 1										0
b) Otro Instrumento 2										0
c) Otro Instrumento 3										0
d) Otro Instrumento XX										0
C. Total de Obligaciones Diferentes de Financiamiento (C=A+B)	0	0	0	0	0	0	0	0	0	0

"Bajo protesta de decir verdad declaramos que los Estados Financieros y sus notas, son razonablemente correctos y son responsabilidad del emisor"

Maestro Victor Nicolas Juárez Aguilar
 Presidente del Tribunal Electoral

Lic. César Jesús Porras Flores
 Secretario Ejecutivo

TRIBUNAL ELECTORAL DEL ESTADO SAN LUIS POTOSÍ (a)			
Balance Presupuestario - LDF			
Del 1 de Enero al 30 de Septiembre de 2024 (b)			
(PESOS)			
Concepto (c)	Estimado/ Aprobado (d)	Devengado	Recaudado/ Pagado
A. Ingresos Totales (A = A1+A2+A3)	30,000,000	24,702,065	24,702,065
A1. Ingresos de Libre Disposición	30,000,000	24,702,065	24,702,065
A2. Transferencias Federales Etiquetadas			
A3. Financiamiento Neto	0	0	0
B. Egresos Presupuestarios¹ (B = B1+B2)	30,000,000	22,008,611	20,797,568
B1. Gasto No Etiquetado (sin incluir Amortización de la Deuda Pública)	30,000,000	22,008,611	20,797,568
B2. Gasto Etiquetado (sin incluir Amortización de la Deuda Pública)			
C. Remanentes del Ejercicio Anterior (C = C1 + C2)	0	0	0
C1. Remanentes de Ingresos de Libre Disposición aplicados en el periodo			
C2. Remanentes de Transferencias Federales Etiquetadas aplicados en el periodo			
I. Balance Presupuestario (I = A - B + C)	0	2,693,453	3,904,497
II. Balance Presupuestario sin Financiamiento Neto (II = I - A3)	0	2,693,453	3,904,497
III. Balance Presupuestario sin Financiamiento Neto y sin Remanentes del Ejercicio Anterior (III = II - C)	0	2,693,453	3,904,497

Concepto	Aprobado	Devengado	Pagado
E. Intereses, Comisiones y Gastos de la Deuda (E = E1+E2)	0	0	0
E1. Intereses, Comisiones y Gastos de la Deuda con Gasto No Etiquetado			
E2. Intereses, Comisiones y Gastos de la Deuda con Gasto Etiquetado			
IV. Balance Primario (IV = III + E)	0	2,693,453	3,904,497

Concepto	Estimado/ Aprobado	Devengado	Recaudado/ Pagado
F. Financiamiento (F = F1 + F2)	0	0	0
F1. Financiamiento con Fuente de Pago de Ingresos de Libre Disposición			
F2. Financiamiento con Fuente de Pago de Transferencias Federales Etiquetadas			
G. Amortización de la Deuda (G = G1 + G2)	0	0	0
G1. Amortización de la Deuda Pública con Gasto No Etiquetado			
G2. Amortización de la Deuda Pública con Gasto Etiquetado			
A3. Financiamiento Neto (A3 = F - G)	0	0	0

Concepto	Estimado/ Aprobado	Devengado	Recaudado/ Pagado
A1. Ingresos de Libre Disposición	30,000,000	24,702,065	24,702,065
A3.1 Financiamiento Neto con Fuente de Pago de Ingresos de Libre Disposición (A3.1 = F1 - G1)	0	0	0
F1. Financiamiento con Fuente de Pago de Ingresos de Libre Disposición	0	0	0
G1. Amortización de la Deuda Pública con Gasto No Etiquetado	0	0	0
B1. Gasto No Etiquetado (sin incluir Amortización de la Deuda Pública)	30,000,000	22,008,611	20,797,568
C1. Remanentes de Ingresos de Libre Disposición aplicados en el periodo		0	0
V. Balance Presupuestario de Recursos Disponibles (V = A1 + A3.1 - B1 + C1)	0	2,693,453	3,904,497
VI. Balance Presupuestario de Recursos Disponibles sin Financiamiento Neto (VI = V - A3.1)	0	2,693,453	3,904,497

Concepto	Estimado/ Aprobado	Devengado	Recaudado/ Pagado
A2. Transferencias Federales Etiquetadas	0	0	0
A3.2 Financiamiento Neto con Fuente de Pago de Transferencias Federales Etiquetadas (A3.2 = F2 - G2)	0	0	0
F2. Financiamiento con Fuente de Pago de Transferencias Federales Etiquetadas	0	0	0
G2. Amortización de la Deuda Pública con Gasto Etiquetado	0	0	0
B2. Gasto Etiquetado (sin incluir Amortización de la Deuda Pública)	0	0	0
C2. Remanentes de Transferencias Federales Etiquetadas aplicados en el periodo		0	0
VII. Balance Presupuestario de Recursos Etiquetados (VII = A2 + A3.2 - B2 + C2)	0	0	0
VIII. Balance Presupuestario de Recursos Etiquetados sin Financiamiento Neto (VIII = VII - A3.2)	0	0	0

"Bajo protesta de decir verdad declaramos que los Estados Financieros y sus notas, son razonablemente correctos y son responsabilidad del emisor"

Maestro Víctor Nicolás Juárez Aguilar
Presidente del Tribunal Electoral

Lic. César Jesús Porrás Flores
Secretario Ejecutivo

TRIBUNAL ELECTORAL DEL ESTADO SAN LUIS POTOSÍ (a)

Estado Analítico de Ingresos Detallado - LDF

Del 1 de Enero al 30 de Septiembre de 2024 (b)

(PESOS)

Concepto (c)	Ingreso					Diferencia (e)
	Estimado (d)	Ampliaciones/ (Reducciones)	Modificado	Devengado	Recaudado	
Ingresos de Libre Disposición						
A. Impuestos			0			0
B. Cuotas y Aportaciones de Seguridad Social			0			0
C. Contribuciones de Mejoras			0			0
D. Derechos			0			0
E. Productos	0	5,228	5,228	6,112	6,112	6,112
F. Aprovechamientos	0	695,955	695,955	695,955	695,955	695,955
G. Ingresos por Ventas de Bienes y Prestación Servicios			0			0
H. Participaciones (H=h1+h2+h3+h4+h5+h6+h7+h8+h9+h10+h11)	0	0	0	0	0	0
h1) Fondo General de Participaciones			0			0
h2) Fondo de Fomento Municipal			0			0
h3) Fondo de Fiscalización y Recaudación			0			0
h4) Fondo de Compensación			0			0
h5) Fondo de Extracción de Hidrocarburos			0			0
h6) Impuesto Especial Sobre Producción y Servicios			0			0
h7) 0.136% de la Recaudación Federal Participable			0			0
h8) 3.17% Sobre Extracción de Petróleo			0			0
h9) Gasolinas y Diésel			0			0
h10) Fondo del Impuesto Sobre la Renta			0			0
h11) Fondo de Estabilización de los Ingresos de las Entidades Federativas			0			0
I. Incentivos Derivados de la Colaboración Fiscal (I=i1+i2+i3+i4+i5)	0	0	0	0	0	0
i1) Tenencia o Uso de Vehículos			0			0
i2) Fondo de Compensación ISAN			0			0
i3) Impuesto Sobre Automóviles Nuevos			0			0
i4) Fondo de Compensación de Repecos-Intermedios			0			0
i5) Otros Incentivos Económicos			0			0
J. Transferencias y Asignaciones			0			0
K. Convenios	0	0	0	0	0	0
k1) Otros Convenios y Subsidios			0			0
L. Otros ingresos de Libre Disposición (L=l1+l2)	30,000,000	1,500,000	31,500,000	23,999,998	23,999,998	-6,000,002
l1) Participaciones en Ingresos Locales			0			0
l2) Otros Ingresos de Libre Disposición	30,000,000	1,500,000	31,500,000	23,999,998	23,999,998	-6,000,002
I. Total de Ingresos de Libre Disposición (I=A+B+C+D+E+F+G+H+I+J+K+L)	30,000,000	2,201,183	32,201,183	24,702,065	24,702,065	-5,297,935
Ingresos Excedentes de Ingresos de Libre Disposición						
Transferencias Federales Etiquetadas						
A. Aportaciones (A=a1+a2+a3+a4+a5+a6+a7+a8)	0	0	0	0	0	0
a1) Fondo de Aportaciones para la Nómina Educativa y Gasto Operativo			0			0
a2) Fondo de Aportaciones para los Servicios de Salud			0			0
a3) Fondo de Aportaciones para la Infraestructura Social			0			0
a4) Fondo de Aportaciones para el Fortalecimiento de los Municipios y de las Demarcaciones Territoriales del Distrito Federal			0			0
a5) Fondo de Aportaciones Múltiples			0			0
a6) Fondo de Aportaciones para la Educación Tecnológica y de Adultos			0			0
a7) Fondo de Aportaciones para la Seguridad Pública de los Estados y del Distrito Federal			0			0
a8) Fondo de Aportaciones para el Fortalecimiento de las Entidades Federativas			0			0
B. Convenios (B=b1+b2+b3+b4)	0	0	0	0	0	0
b1) Convenios de Protección Social en Salud			0			0

TRIBUNAL ELECTORAL DEL ESTADO SAN LUIS POTOSÍ (a)
Estado Analítico de Ingresos Detallado - LDF
Del 1 de Enero al 30 de Septiembre de 2024 (b)
(PESOS)

Concepto (c)	Ingreso				Diferencia (e)	
	Estimado (d)	Ampliaciones/ (Reducciones)	Modificado	Devengado		Recaudado
b2) Convenios de Descentralización			0		0	
b3) Convenios de Reasignación			0		0	
b4) Otros Convenios y Subsidios			0		0	
C. Fondos Distintos de Aportaciones (C=c1+c2)	0	0	0	0	0	
c1) Fondo para Entidades Federativas y Municipios Productores de Hidrocarburos			0		0	
c2) Fondo Minero			0		0	
D. Transferencias, Asignaciones, Subsidios y Subvenciones, y Pensiones y Jubilaciones			0		0	
E. Otras Transferencias Federales Etiquetadas			0		0	
II. Total de Transferencias Federales Etiquetadas (II = A + B + C + D + E)	0	0	0	0	0	
III. Ingresos Derivados de Financiamientos (III = A)	0	0	0	0	0	
A. Ingresos Derivados de Financiamientos			0		0	
IV. Total de Ingresos (IV = I + II + III)	30,000,000	2,201,183	32,201,183	24,702,065	24,702,065	
Datos Informativos						
1. Ingresos Derivados de Financiamientos con Fuente de Pago de Ingresos de Libre Disposición			0		0	
2. Ingresos Derivados de Financiamientos con Fuente de Pago de Transferencias Federales Etiquetadas			0		0	
3. Ingresos Derivados de Financiamientos (3 = 1 + 2)	0	0	0	0	0	

"Bajo protesta de decir verdad declaramos que los Estados Financieros y sus notas, son razonablemente correctos y son responsabilidad del emisor "

Maestro Víctor Nicolás Juárez Aguilar
 Presidente del Tribunal Electoral

Lic. César Jesús Pomas Flores
 Secretario Ejecutivo

TRIBUNAL ELECTORAL DEL ESTADO SAN LUIS POTOSÍ (a)
Estado Analítico del Ejercicio del Presupuesto de Egresos Detallado - LDF
Clasificación por Objeto del Gasto (Capítulo y Concepto)
Del 1 de Enero al 30 de Septiembre de 2024 (b)
(PESOS)

Concepto (c)	Egresos					Subejercicio (e)
	Aprobado (d)	Ampliaciones/ (Reducciones)	Modificado	Devengado	Pagado	
I. Gasto No Etiquetado (I=A+B+C+D+E+F+G+H+I)	30,000,000	1,500,000	31,500,000	22,008,611	20,797,568	9,491,389
A. Servicios Personales (A=a1+a2+a3+a4+a5+a6+a7)	28,602,830	600,000	29,202,830	20,286,624	19,121,050	8,916,206
a1) Remuneraciones al Personal de Carácter Permanente	15,149,473	0	15,149,473	12,139,425	11,508,197	3,010,048
a2) Remuneraciones al Personal de Carácter Transitorio			0			0
a3) Remuneraciones Adicionales y Especiales	4,828,760	500,000	5,328,760	1,354,580	1,354,580	3,974,180
a4) Seguridad Social	4,117,581	100,000	4,217,581	3,205,949	3,087,343	1,011,632
a5) Otras Prestaciones Sociales y Económicas	2,528,800	0	2,528,800	2,016,439	1,683,126	512,361
a6) Provisiones			0			0
a7) Pago de Estímulos a Servidores Públicos	1,978,216	0	1,978,216	1,570,230	1,487,805	407,988
B. Materiales y Suministros (B=b1+b2+b3+b4+b5+b6+b7+b8+b9)	205,380	144,101	349,481	294,039	294,039	55,442
b1) Materiales de Administración, Emisión de Documentos y Artículos Oficiales	154,380	18,888	173,268	158,351	158,351	14,917
b2) Alimentos y Utensilios	10,500	26,700	37,200	34,524	34,524	2,676
b3) Materias Primas y Materiales de Producción y Comercialización	0	500	500	161	161	339
b4) Materiales y Artículos de Construcción y de Reparación	1,500	10,300	11,800	5,474	5,474	6,326
b5) Productos Químicos, Farmacéuticos y de Laboratorio	0	3,000	3,000	2,958	2,958	42
b6) Combustibles, Lubrificantes y Aditivos	18,500	65,000	83,500	80,000	80,000	3,500
b7) Vestuario, Blancos, Prendas de Protección y Artículos Deportivos	0	180	180	40	40	140
b8) Materiales y Suministros Para Seguridad			0			0
b9) Herramientas, Refacciones y Accesorios Menores	20,500	19,533	40,033	12,531	12,531	27,502
C. Servicios Generales (C=c1+c2+c3+c4+c5+c6+c7+c8+c9)	1,191,790	692,830	1,884,620	1,386,595	1,321,125	517,825
c1) Servicios Básicos	144,335	47,000	191,335	174,268	174,268	17,087
c2) Servicios de Arrendamiento	644,022	91,745	735,767	565,502	565,502	170,265
c3) Servicios Profesionales, Científicos, Técnicos y Otros Servicios	9,500	2,950	12,450	12,368	12,368	82
c4) Servicios Financieros, Bancarios y Comerciales	50,100	6,000	56,100	54,962	54,962	1,138
c5) Servicios de Instalación, Reparación, Mantenimiento y Conservación	35,500	146,087	181,587	116,407	116,407	65,180
c6) Servicios de Comunicación Social y Publicidad			0			0
c7) Servicios de Traslado y Viáticos	50,000	50,900	100,900	25,754	25,754	75,146
c8) Servicios Oficiales			0			0
c9) Otros Servicios Generales	258,333	347,948	606,281	417,335	371,865	188,946
D. Transferencias, Asignaciones, Subsidios y Otras Ayudas (D=d1+d2+d3+d4+d5+d6+d7+d8+d9)	0	0	0	0	0	0
d1) Transferencias Internas y Asignaciones al Sector Público			0			0
d2) Transferencias al Resto del Sector Público			0			0
d3) Subsidios y Subvenciones			0			0
d4) Ayudas Sociales			0			0
d5) Pensiones y Jubilaciones			0			0
d6) Transferencias a Fideicomisos, Mandatos y Otros Análogos			0			0
d7) Transferencias a la Seguridad Social			0			0
d8) Donativos			0			0
d9) Transferencias al Exterior			0			0
E. Bienes Muebles, Inmuebles e Intangibles (E=e1+e2+e3+e4+e5+e6+e7+e8+e9)	0	63,269	63,269	61,353	61,353	1,916
e1) Mobiliario y Equipo de Administración	0	16,750	16,750	14,839	14,839	1,911
e2) Mobiliario y Equipo Educativo y Recreativo			0			0
e3) Equipo e Instrumental Médico y de Laboratorio			0			0
e4) Vehículos y Equipo de Transporte			0			0
e5) Equipo de Defensa y Seguridad			0			0
e6) Maquinaria, Otros Equipos y Herramientas	0	46,519	46,519	46,514	46,514	5
e7) Activos Biológicos			0			0
e8) Bienes Inmuebles			0			0
e9) Activos Intangibles			0			0
F. Inversión Pública (F=f1+f2+f3)	0	0	0	0	0	0
f1) Obra Pública en Bienes de Dominio Público			0			0
f2) Obra Pública en Bienes Propios			0			0
f3) Proyectos Productivos y Acciones de Fomento			0			0
G. Inversiones Financieras y Otras Provisiones (G=g1+g2+g3+g4+g5+g6+g7)	0	0	0	0	0	0
g1) Inversiones Para el Fomento de Actividades Productivas			0			0
g2) Acciones y Participaciones de Capital			0			0
g3) Compra de Títulos y Valores			0			0
g4) Concesión de Préstamos			0			0
g5) Inversiones en Fideicomisos, Mandatos y Otros Análogos			0			0
Fideicomiso de Desastres Naturales (Informativo)			0			0
g6) Otras Inversiones Financieras			0			0
g7) Provisiones para Contingencias y Otras Erogaciones Especiales			0			0
H. Participaciones y Aportaciones (H=h1+h2+h3)	0	0	0	0	0	0
h1) Participaciones			0			0
h2) Aportaciones			0			0
h3) Convenios			0			0
I. Deuda Pública (I=i1+i2+i3+i4+i5+i6+i7)	0	0	0	0	0	0
i1) Amortización de la Deuda Pública			0			0
i2) Intereses de la Deuda Pública			0			0
i3) Comisiones de la Deuda Pública			0			0
i4) Gastos de la Deuda Pública			0			0
i5) Costo por Coberturas			0			0
i6) Apoyos Financieros			0			0

TRIBUNAL ELECTORAL DEL ESTADO SAN LUIS POTOSÍ (a)
Estado Analítico del Ejercicio del Presupuesto de Egresos Detallado - LDF
Clasificación por Objeto del Gasto (Capítulo y Concepto)
Del 1 de Enero al 30 de Septiembre de 2024 (b)
(PESOS)

Concepto (c)	Egresos					Subejercicio (e)
	Aprobado (d)	Ampliaciones/ Reducciones	Modificado	Devengado	Pagado	
17) Adeudos de Ejercicios Fiscales Anteriores (ADEFAS)			0			0

TRIBUNAL ELECTORAL DEL ESTADO SAN LUIS POTOSÍ (a)
Estado Analítico del Ejercicio del Presupuesto de Egresos Detallado - LDF
Clasificación por Objeto del Gasto (Capítulo y Concepto)
Del 1 de Enero al 30 de Septiembre de 2024 (b)
(PESOS)

Concepto (c)	Egresos					Subejercicio (e)
	Aprobado (d)	Ampliaciones/ (Reducciones)	Modificado	Devengado	Pagado	
II. Gasto Etiquetado (II=A+B+C+D+E+F+G+H+I)	0	0	0	0	0	0
A. Servicios Personales (A=a1+a2+a3+a4+a5+a6+a7)	0	0	0	0	0	0
a1) Remuneraciones al Personal de Carácter Permanente			0	0	0	0
a2) Remuneraciones al Personal de Carácter Transitorio			0	0	0	0
a3) Remuneraciones Adicionales y Especiales			0	0	0	0
a4) Seguridad Social			0	0	0	0
a5) Otras Prestaciones Sociales y Económicas			0	0	0	0
a6) Previsiones			0	0	0	0
a7) Pago de Estímulos a Servidores Públicos			0	0	0	0
B. Materiales y Suministros (B=b1+b2+b3+b4+b5+b6+b7+b8+b9)	0	0	0	0	0	0
b1) Materiales de Administración, Emisión de Documentos y Artículos Oficiales			0	0	0	0
b2) Alimentos y Utensilios			0	0	0	0
b3) Materias Primas y Materiales de Producción y Comercialización			0	0	0	0
b4) Materiales y Artículos de Construcción y de Reparación			0	0	0	0
b5) Productos Químicos, Farmacéuticos y de Laboratorio			0	0	0	0
b6) Combustibles, Lubricantes y Aditivos			0	0	0	0
b7) Vestuario, Blancos, Prendas de Protección y Artículos Deportivos			0	0	0	0
b8) Materiales y Suministros Para Seguridad			0	0	0	0
b9) Herramientas, Refacciones y Accesorios Menores			0	0	0	0
C. Servicios Generales (C=c1+c2+c3+c4+c5+c6+c7+c8+c9)	0	0	0	0	0	0
c1) Servicios Básicos			0	0	0	0
c2) Servicios de Arrendamiento			0	0	0	0
c3) Servicios Profesionales, Científicos, Técnicos y Otros Servicios			0	0	0	0
c4) Servicios Financieros, Bancarios y Comerciales			0	0	0	0
c5) Servicios de Instalación, Reparación, Mantenimiento y Conservación			0	0	0	0
c6) Servicios de Comunicación Social y Publicidad			0	0	0	0
c7) Servicios de Traslado y Viáticos			0	0	0	0
c8) Servicios Oficiales			0	0	0	0
c9) Otros Servicios Generales			0	0	0	0
D. Transferencias, Asignaciones, Subsidios y Otras Ayudas (D=d1+d2+d3+d4+d5+d6+d7+d8+d9)	0	0	0	0	0	0
d1) Transferencias Internas y Asignaciones al Sector Público			0	0	0	0
d2) Transferencias al Resto del Sector Público			0	0	0	0
d3) Subsidios y Subvenciones			0	0	0	0
d4) Ayudas Sociales			0	0	0	0
d5) Pensiones y Jubilaciones			0	0	0	0
d6) Transferencias a Fideicomisos, Mandatos y Otros Análogos			0	0	0	0
d7) Transferencias a la Seguridad Social			0	0	0	0
d8) Donativos			0	0	0	0
d9) Transferencias al Exterior			0	0	0	0
E. Bienes Muebles, Inmuebles e Intangibles (E=e1+e2+e3+e4+e5+e6+e7+e8+e9)	0	0	0	0	0	0
e1) Mobiliario y Equipo de Administración			0	0	0	0
e2) Mobiliario y Equipo Educativo y Recreativo			0	0	0	0
e3) Equipo e Instrumental Médico y de Laboratorio			0	0	0	0
e4) Vehículos y Equipo de Transporte			0	0	0	0
e5) Equipo de Defensa y Seguridad			0	0	0	0
e6) Maquinaria, Otros Equipos y Herramientas			0	0	0	0
e7) Activos Biológicos			0	0	0	0
e8) Bienes Inmuebles			0	0	0	0
e9) Activos Intangibles			0	0	0	0
F. Inversión Pública (F=f1+f2+f3)	0	0	0	0	0	0
f1) Obra Pública en Bienes de Dominio Público			0	0	0	0
f2) Obra Pública en Bienes Propios			0	0	0	0
f3) Proyectos Productivos y Acciones de Fomento			0	0	0	0
G. Inversiones Financieras y Otras Provisiones (G=g1+g2+g3+g4+g5+g6+g7)	0	0	0	0	0	0
g1) Inversiones Para el Fomento de Actividades Productivas			0	0	0	0
g2) Acciones y Participaciones de Capital			0	0	0	0
g3) Compra de Títulos y Valores			0	0	0	0
g4) Concesión de Préstamos			0	0	0	0
g5) Inversiones en Fideicomisos, Mandatos y Otros Análogos			0	0	0	0
g6) Fideicomiso de Desastres Naturales (Informativo)			0	0	0	0
g7) Otras Inversiones Financieras			0	0	0	0
Provisiones para Contingencias y Otras Erogaciones Especiales			0	0	0	0
H. Participaciones y Aportaciones (H=h1+h2+h3)	0	0	0	0	0	0
h1) Participaciones			0	0	0	0
h2) Aportaciones			0	0	0	0
h3) Convenios			0	0	0	0
I. Deuda Pública (I=i1+i2+i3+i4+i5+i6+i7)	0	0	0	0	0	0
i1) Amortización de la Deuda Pública			0	0	0	0
i2) Intereses de la Deuda Pública			0	0	0	0
i3) Comisiones de la Deuda Pública			0	0	0	0
i4) Gastos de la Deuda Pública			0	0	0	0
i5) Costo por Coberturas			0	0	0	0
i6) Apoyos Financieros			0	0	0	0

TRIBUNAL ELECTORAL DEL ESTADO SAN LUIS POTOSÍ (a)
Estado Analítico del Ejercicio del Presupuesto de Egresos Detallado - LDF
Clasificación por Objeto del Gasto (Capítulo y Concepto)
Del 1 de Enero al 30 de Septiembre de 2024 (b)
(PESOS)

Concepto (c)	Egresos					Subejercicio (e)
	Aprobado (d)	Ampliaciones/ (Reducciones)	Modificado	Devengado	Pagado	
i7) Adeudos de Ejercicios Fiscales Anteriores (ADEFAS)			0			0
III. Total de Egresos (III = I + II)	30,000,000	1,500,000	31,500,000	22,008,611	20,797,568	9,491,389

*Bajo protesta de decir verdad declaramos que los Estados Financieros y sus notas, son razonablemente correctos y son responsabilidad del emisor *
 Maestro Víctor Nicolás Juárez Aguilar
 Presidente del Tribunal Electoral

Lic. César Jesús Porras Flores
 Secretario Ejecutivo

TRIBUNAL ELECTORAL DEL ESTADO SAN LUIS POTOSÍ (a)
Estado Analítico del Ejercicio del Presupuesto de Egresos Detallado - LDF
Clasificación Administrativa
Del 1 de Enero al 30 de Septiembre de 2024 (b)
(PESOS)

Concepto (c)	Egresos					Subejercicio (e)
	Aprobado (d)	Ampliaciones/ (Reducciones)	Modificado	Devengado	Pagado	
I. Gasto No Etiquetado (I=A+B+C+D+E+F+G+H)	30,000,000	1,500,000	31,500,000	22,008,611	20,797,568	9,491,389
TRIBUNAL ELECTORAL DE ESTADO	30,000,000	1,500,000	31,500,000	22,008,611	20,797,568	9,491,389
						0
						0
						0
II. Gasto Etiquetado (II=A+B+C+D+E+F+G+H)	0	0	0	0	0	0
TRIBUNAL ELECTORAL DE ESTADO	0	0	0	0	0	0
						0
						0
						0
						0
						0
						0
						0
						0
						0
III. Total de Egresos (III = I + II)	30,000,000	1,500,000	31,500,000	22,008,611	20,797,568	9,491,389

"Bajo protesta de decir verdad declaramos que los Estados Financieros y sus notas, son razonablemente correctos y son responsabilidad del emisor "

Maestro Víctor Nicolás Juárez Aguilar
 Presidente del Tribunal Electoral

Lic. César Jesús Porras Flores
 Secretario Ejecutivo

TRIBUNAL ELECTORAL DEL ESTADO SAN LUIS POTOSÍ (a)
Estado Analítico del Ejercicio del Presupuesto de Egresos Detallado - LDF
Clasificación Funcional (Finalidad y Función)
Del 1 de Enero al 30 de Septiembre de 2024 (b)
(PESOS)

Concepto (c)	Egresos					Subejercicio (e)
	Aprobado (d)	Ampliaciones/ (Reducciones)	Modificado	Devengado	Pagado	
I. Gasto No Etiquetado (I=A+B+C+D)	30,000,000	1,500,000	31,500,000	22,008,611	20,797,568	9,491,389
A. Gobierno (A=a1+a2+a3+a4+a5+a6+a7+a8)	30,000,000	1,500,000	31,500,000	22,008,611	20,797,568	9,491,389
a1) Legislación			0			0
a2) Justicia	30,000,000	1,500,000	31,500,000	22,008,611	20,797,568	9,491,389
a3) Coordinación de la Política de Gobierno			0			0
a4) Relaciones Exteriores			0			0
a5) Asuntos Financieros y Hacendarios			0			0
a6) Seguridad Nacional			0			0
a7) Asuntos de Orden Público y de Seguridad Interior			0			0
a8) Otros Servicios Generales			0			0
B. Desarrollo Social (B=b1+b2+b3+b4+b5+b6+b7)	0	0	0	0	0	0
b1) Protección Ambiental			0			0
b2) Vivienda y Servicios a la Comunidad			0			0
b3) Salud			0			0
b4) Recreación, Cultura y Otras Manifestaciones Sociales			0			0
b5) Educación			0			0
b6) Protección Social			0			0
b7) Otros Asuntos Sociales			0			0
C. Desarrollo Económico (C=c1+c2+c3+c4+c5+c6+c7+c8+c9)	0	0	0	0	0	0
c1) Asuntos Económicos, Comerciales y Laborales en General			0			0
c2) Agropecuaria, Silvicultura, Pesca y Caza			0			0
c3) Combustibles y Energía			0			0
c4) Minería, Manufacturas y Construcción			0			0
c5) Transporte			0			0
c6) Comunicaciones			0			0
c7) Turismo			0			0
c8) Ciencia, Tecnología e Innovación			0			0
c9) Otras Industrias y Otros Asuntos Económicos			0			0
D. Otras No Clasificadas en Funciones Anteriores (D=d1+d2+d3+d4)	0	0	0	0	0	0
d1) Transacciones de la Deuda Pública / Costo Financiero de la Deuda			0			0
d2) Transferencias, Participaciones y Aportaciones Entre Diferentes Niveles y Ordenes de Gobierno			0			0
d3) Saneamiento del Sistema Financiero			0			0
d4) Adeudos de Ejercicios Fiscales Anteriores			0			0
II. Gasto Etiquetado (II=A+B+C+D)	0	0	0	0	0	0
A. Gobierno (A=a1+a2+a3+a4+a5+a6+a7+a8)	0	0	0	0	0	0
a1) Legislación			0			0
a2) Justicia			0			0
a3) Coordinación de la Política de Gobierno			0			0
a4) Relaciones Exteriores			0			0
a5) Asuntos Financieros y Hacendarios			0			0
a6) Seguridad Nacional			0			0
a7) Asuntos de Orden Público y de Seguridad Interior			0			0
a8) Otros Servicios Generales			0			0
B. Desarrollo Social (B=b1+b2+b3+b4+b5+b6+b7)	0	0	0	0	0	0
b1) Protección Ambiental			0			0
b2) Vivienda y Servicios a la Comunidad			0			0
b3) Salud			0			0
b4) Recreación, Cultura y Otras Manifestaciones Sociales			0			0
b5) Educación			0			0
b6) Protección Social			0			0
b7) Otros Asuntos Sociales			0			0
C. Desarrollo Económico (C=c1+c2+c3+c4+c5+c6+c7+c8+c9)	0	0	0	0	0	0
c1) Asuntos Económicos, Comerciales y Laborales en General			0			0
c2) Agropecuaria, Silvicultura, Pesca y Caza			0			0
c3) Combustibles y Energía			0			0
c4) Minería, Manufacturas y Construcción			0			0
c5) Transporte			0			0
c6) Comunicaciones			0			0
c7) Turismo			0			0
c8) Ciencia, Tecnología e Innovación			0			0
c9) Otras Industrias y Otros Asuntos Económicos			0			0

TRIBUNAL ELECTORAL DEL ESTADO SAN LUIS POTOSÍ (a)
Estado Analítico del Ejercicio del Presupuesto de Egresos Detallado - LDF
Clasificación Funcional (Finalidad y Función)
Del 1 de Enero al 30 de Septiembre de 2024 (b)
(PESOS)

Concepto (c)	Egresos					Subejercicio (e)
	Aprobado (d)	Ampliaciones/ (Reducciones)	Modificado	Devengado	Pagado	
D. Otras No Clasificadas en Funciones Anteriores (D=d1+d2+d3+d4)	0	0	0	0	0	0
d1) Transacciones de la Deuda Publica / Costo Financiero de la Deuda			0			0
d2) Transferencias, Participaciones y Aportaciones Entre Diferentes Niveles y Ordenes de Gobierno			0			0
d3) Saneamiento del Sistema Financiero			0			0
d4) Adeudos de Ejercicios Fiscales Anteriores			0			0
III. Total de Egresos (III = I + II)	30,000,000	1,500,000	31,500,000	22,008,611	20,797,568	9,491,389

"Bajo protesta de decir verdad declaramos que los Estados Financieros y sus notas, son razonablemente correctos y son responsabilidad del emisor "
 Maestro Víctor Nicolás Juárez Aguilar
 Presidente del Tribunal Electoral

Lic. César Jesús Porrás Flores
 Secretario Ejecutivo

TRIBUNAL ELECTORAL DEL ESTADO SAN LUIS POTOSÍ (a)
Estado Analítico del Ejercicio del Presupuesto de Egresos Detallado - LDF
Clasificación de Servicios Personales por Categoría
Del 1 de Enero al 30 de Septiembre de 2024 (b)
(PESOS)

Concepto (c)	Egresos					Subejercicio (e)
	Aprobado (d)	Ampliaciones/ (Reducciones)	Modificado	Devengado	Pagado	
I. Gasto No Etiquetado (I=A+B+C+D+E+F)	28,602,830	600,000	29,202,830	20,286,624	19,121,050	8,916,206
A. Personal Administrativo y de Servicio Público	28,602,830	600,000	29,202,830	13,057,214	12,029,913	16,145,616
B. Magisterio						
C. Servicios de Salud (C=c1+c2)			0			0
c1) Personal Administrativo	0	0	0	7,229,410	7,091,137	-7,229,410
c2) Personal Médico, Paramédico y afín	0	0	0	7,229,410	7,091,137	-7,229,410
D. Seguridad Pública			0			0
E. Gastos asociados a la implementación de nuevas leyes federales o reformas a las mismas (E = e1 + e2)	0	0	0	0	0	0
e1) Nombre del Programa o Ley 1			0			0
e2) Nombre del Programa o Ley 2			0			0
F. Sentencias laborales definitivas			0			0
II. Gasto Etiquetado (II=A+B+C+D+E+F)	0	0	0	0	0	0
A. Personal Administrativo y de Servicio Público			0			0
B. Magisterio			0			0
C. Servicios de Salud (C=c1+c2)			0			0
c1) Personal Administrativo	0	0	0	0	0	0
c2) Personal Médico, Paramédico y afín			0			0
D. Seguridad Pública			0			0
E. Gastos asociados a la implementación de nuevas leyes federales o reformas a las mismas (E = e1 + e2)	0	0	0	0	0	0
e1) Nombre del Programa o Ley 1			0			0
e2) Nombre del Programa o Ley 2			0			0
F. Sentencias laborales definitivas			0			0
III. Total del Gasto en Servicios Personales (III = I + II)	28,602,830	600,000	29,202,830	20,286,624	19,121,050	8,916,206

"Bajo protesta de decir verdad declaramos que los Estados Financieros y sus notas, son razonablemente correctos y son responsabilidad del emisor "

Maestro Víctor Nicolás Juárez Aguilar
 Presidente del Tribunal Electoral

Lic. César Jesús Porras Flores
 Secretario Ejecutivo

TRIBUNAL ELECTORAL DEL ESTADO SAN LUIS POTOSÍ (a)						
Proyecciones de Ingresos - LDF						
(PESOS)						
(CIFRAS NOMINALES)						
Concepto (b)	Año en Cuestión 2024 (de iniciativa de Ley) (c)	2025(d)	2026 (d)	2027 (d)	2028 (d)	2029 (d)
1. Ingresos de Libre Disposición (1=A+B+C+D+E+F+G+H+I+J+K+L)	40,858,629	36,000,000	38,000,000	36,000,000	38,000,000	40,000,000
A. Impuestos	0	0	0	0	0	0
B. Cuotas y Aportaciones de Seguridad Social	0	0	0	0	0	0
C. Contribuciones de Mejoras	0	0	0	0	0	0
D. Derechos	0	0	0	0	0	0
E. Productos	0	0	0	0	0	0
F. Aprovechamientos	0	0	0	0	0	0
G. Ingresos por Venta de Bienes y Prestación de Servicios	0	0	0	0	0	0
H. Participaciones	0	0	0	0	0	0
I. Incentivos Derivados de la Colaboración Fiscal	0	0	0	0	0	0
J. Transferencias y Asignaciones	0	0	0	0	0	0
K. Convenios	40,858,629	36,000,000	38,000,000	36,000,000	38,000,000	40,000,000
L. Otros Ingresos de Libre Disposición	0	0	0	0	0	0
2. Transferencias Federales Etiquetadas (2=A+B+C+D+E)	0	0	0	0	0	0
A. Aportaciones	0	0	0	0	0	0
B. Convenios	0	0	0	0	0	0
C. Fondos Distintos de Aportaciones	0	0	0	0	0	0
D. Transferencias, Asignaciones, Subsidios y Subvenciones, y Pensiones y Jubilaciones	0	0	0	0	0	0
E. Otras Transferencias Federales Etiquetadas	0	0	0	0	0	0
3. Ingresos Derivados de Financiamientos (3=A)	0	0	0	0	0	0
A. Ingresos Derivados de Financiamientos	0	0	0	0	0	0
4. Total de Ingresos Proyectados (4=1+2+3)	40,858,629	36,000,000	38,000,000	36,000,000	38,000,000	40,000,000
Datos Informativos						
1. Ingresos Derivados de Financiamientos con Fuente de Pago de Recursos de Libre Disposición	0	0	0	0	0	0
2. Ingresos derivados de Financiamientos con Fuente de Pago de Transferencias Federales Etiquetadas	0	0	0	0	0	0
3. Ingresos Derivados de Financiamiento (3 = 1 + 2)	0	0	0	0	0	0

Maestro Victor Nicolas Juárez Aguilar
Presidente del Tribunal Electoral

Lic. César Jesús Porras Flores
Secretario Ejecutivo

TRIBUNAL ELECTORAL DEL ESTADO SAN LUIS POTOSI (a)						
Proyecciones de Egresos - LDF						
(PESOS)						
(CIFRAS NOMINALES)						
Concepto (b)	Año en Cuestión	2025(d)	2026 (d)	2027 (d)	2028 (d)	2029 (d)
	2024 (de proyecto de presupuesto) (c)					
1. Gasto No Etiquetado (1=A+B+C+D+E+F+G+H+I)	40,858,629	36,000,000	38,000,000	36,000,000	38,000,000	40,000,000
A. Servicios Personales	33,970,910	29,761,210	31,500,000	31,500,000	32,000,000	33,000,000
B. Materiales y Suministros	1,476,467	1,678,900	2,000,000	1,500,000	2,200,000	2,200,000
C. Servicios Generales	3,861,252	4,059,890	3,000,000	3,000,000	3,800,000	3,800,000
D. Transferencias, Asignaciones, Subsidios y Otras Ayudas	0	0	0	0	0	0
E. Bienes Muebles, Inmuebles e Intangibles	1,550,000	500,000	1,500,000	0	0	1,000,000
F. Inversión Pública	0	0	0	0	0	0
G. Inversiones Financieras y Otras Provisiones	0	0	0	0	0	0
H. Participaciones y Aportaciones	0	0	0	0	0	0
I. Deuda Pública	0	0	0	0	0	0
2. Gasto Etiquetado (2=A+B+C+D+E+F+G+H+I)	0	0	0	0	0	0
A. Servicios Personales	0	0	0	0	0	0
B. Materiales y Suministros	0	0	0	0	0	0
C. Servicios Generales	0	0	0	0	0	0
D. Transferencias, Asignaciones, Subsidios y Otras Ayudas	0	0	0	0	0	0
E. Bienes Muebles, Inmuebles e Intangibles	0	0	0	0	0	0
F. Inversión Pública	0	0	0	0	0	0
G. Inversiones Financieras y Otras Provisiones	0	0	0	0	0	0
H. Participaciones y Aportaciones	0	0	0	0	0	0
I. Deuda Pública	0	0	0	0	0	0
3. Total de Egresos Proyectados (3 = 1 + 2)	40,858,629	36,000,000	38,000,000	36,000,000	38,000,000	40,000,000

Maestro Victor Nicolas Juárez Aguilar
Presidente del Tribunal Electoral

Lic. César Jesús Porras Flores
Secretario Ejecutivo

TRIBUNAL ELECTORAL DEL ESTADO SAN LUIS POTOSÍ (a)						
Resultados de Ingresos - LDF						
(PESOS)						
Concepto (b)	2018 (c)	2019 (c)	2020 (c)	2021 (c)	2022 (c)	2023 (d)
1. Ingresos de Libre Disposición (1=A+B+C+D+E+F+G+H+I+J+K+L)	26,911,330	25,868,258	27,636,363	32,374,765	31,614,721	30,079,006
A. Impuestos	0	0				
B. Cuotas y Aportaciones de Seguridad Social	0	0				
C. Contribuciones de Mejoras	0	0				
D. Derechos	0	0				
E. Productos	0	0				
F. Aprovechamientos	0	0				7,747
G. Ingresos por Venta de Bienes y Prestación de Servicios	0	0				71,259
H. Participaciones	0	0				
I. Incentivos Derivados de la Colaboración Fiscal	0	0				
J. Transferencias y Asignaciones	26,911,330	25,868,258	27,636,363	32,374,765	31,614,721	30,000,000
K. Convenios	0	0				
L. Otros Ingresos de Libre Disposición	0	0				
2. Transferencias Federales Etiquetadas (2=A+B+C+D+E)	0	0	0	0	0	0
A. Aportaciones	0	0				
B. Convenios	0	0				
C. Fondos Distintos de Aportaciones	0	0				
D. Transferencias, Asignaciones, Subsidios y Subvenciones, y Pensiones y Jubilaciones	0	0	0	0	0	0
E. Otras Transferencias Federales Etiquetadas	0	0				
3. Ingresos Derivados de Financiamientos (3=A)	0	0	0	0	0	0
A. Ingresos Derivados de Financiamientos	0	0	0	0	0	0
4. Total de Resultados de Ingresos (4=1+2+3)	26,911,330	25,868,258	27,636,363	32,374,765	31,614,721	30,079,006
Datos Informativos						
1. Ingresos Derivados de Financiamientos con Fuente de Pago de Recursos de Libre Disposición	0	0				
2. Ingresos derivados de Financiamientos con Fuente de Pago de Transferencias Federales Etiquetadas	0	0				
3. Ingresos Derivados de Financiamiento (3 = 1 + 2)	0	0	0	0	0	0

"Bajo protesta de decir verdad declaramos que los Estados Financieros y sus notas, son razonablemente correctos y son responsabilidad del emisor"

Maestro Víctor Nicolás Juárez Aguilar
Presidente del Tribunal Electoral

Lic. César Jesús Porras Flores
Secretario Ejecutivo

TRIBUNAL ELECTORAL DEL ESTADO SAN LUIS POTOSÍ (a)
Resultados de Egresos - LDF
(PESOS)

Concepto (b)	2018 (c)	2019 (c)	2020 (c)	2021 (c)	2022 (d)	2023 (d)
1. Gasto No Etiquetado (1=A+B+C+D+E+F+G+H+I)	26,911,329	25,751,568	27,625,614	32,540,230	31,614,721	29,995,856
A. Servicios Personales	23,067,243	24,093,569	25,728,522	28,787,449	27,970,910	28,096,943
B. Materiales y Suministros	267,316	231,896	293,063	496,320	478,175	221,288
C. Servicios Generales	3,473,622	1,371,405	1,541,352	2,603,909	1,861,252	1,676,436
D. Transferencias, Asignaciones, Subsidios y Otras Ayudas	0	0				
E. Bienes Muebles, Inmuebles e Intangibles	103,148	54,698	62,677	652,552	1,304,384	1,189
F. Inversión Pública	0	0				
G. Inversiones Financieras y Otras Provisiones	0	0				
H. Participaciones y Aportaciones	0	0				
I. Deuda Pública	0	0				
2. Gasto Etiquetado (2=A+B+C+D+E+F+G+H+I)	0	0	0	0	0	0
A. Servicios Personales						
B. Materiales y Suministros						
C. Servicios Generales						
D. Transferencias, Asignaciones, Subsidios y Otras Ayudas						
E. Bienes Muebles, Inmuebles e Intangibles						
F. Inversión Pública	0	0				
G. Inversiones Financieras y Otras Provisiones	0	0				
H. Participaciones y Aportaciones	0	0				
I. Deuda Pública	0	0				
3. Total del Resultado de Egresos (3=1+2)	26,911,329	25,751,568	27,625,614	32,540,230	31,614,721	29,995,856

Lic. Víctor Nicolás Juárez Aguilar
 Presidente del Tribunal Electoral

Lic. César Jesús Porras Flores
 Secretario Ejecutivo

TRIBUNAL ELECTORAL DEL ESTADO SAN LUIS POTOSÍ (a)

Informe sobre Estudios Actuariales - LDF

	Pensiones y jubilaciones	Salud	Riesgos de trabajo	Invalidez y vida	Otras prestaciones sociales
Tipo de Sistema Prestación laboral o Fondo general para trabajadores del estado o municipio Beneficio definido, Contribución definida o Mixto Población afiliada Activos Edad máxima Edad mínima Edad promedio Pensionados y Jubilados Edad máxima Edad mínima Edad promedio Beneficiarios Promedio de años de servicio (trabajadores activos) Aportación individual al plan de pensión como % del salario Aportación del ente público al plan de pensión como % del salario Crecimiento esperado de los pensionados y jubilados (como %) Crecimiento esperado de los activos (como %) Edad de Jubilación o Pensión Esperanza de vida Ingresos del Fondo Ingresos Anuales al Fondo de Pensiones Nómina anual Activos Pensionados y Jubilados Beneficiarios de Pensionados y Jubilados Monto mensual por pensión Máximo Mínimo Promedio Monto de la reserva Valor presente de las obligaciones Pensiones y Jubilaciones en curso de pago Generación actual Generaciones futuras Valor presente de las contribuciones asociadas a los sueldos futuros de cotización X% Generación actual Generaciones futuras Valor presente de aportaciones futuras Generación actual Generaciones futuras Otros Ingresos Déficit/superávit actuarial Generación actual Generaciones futuras Periodo de suficiencia Año de descapitalización Tasa de rendimiento Estudio actuarial Año de elaboración del estudio actuarial Empresa que elaboró el estudio actuarial	NO APLICA	NO APLICA	NO APLICA		

Maestro Victor Nicolas Juárez Aguilar
 Presidente del Tribunal Electoral

Lic. César Jesús Porras Flores
 Secretario Ejecutivo