

## 5.- INDICADORES DE GESTIÓN





Indicador	Resultado	Parametro
<b>01.- LIQUIDEZ (Activo Circulante / Pasivo Circulante)</b>		
\$6,660,561.04 / \$1,646,710.60 Se dispone de 4.04 de activo circulante para pagar cada \$1.00 de obligaciones a corto plazo. Por lo que se cuenta con liquidez.	4.04	a) Positivo = mayor de 1.1 veces b) Aceptable = de 1.0 a 1.1 veces c) No aceptable = menor a 1.0 veces
<b>02.- MÁRGEN DE SEGURIDAD ((Activo Circulante - Pasivo Circulante) / Pasivo Circulante)</b>		
(\$6,660,561.04 - \$1,646,710.60) / \$1,646,710.60 Se cuenta con un nivel positivo de margen de seguridad para solventar contingencias.	304.47%	a) Positivo = mayor a 35% b) Aceptable = de 0% a 35% c) No aceptable = menor a 0%
<b>03.- PROPORCIÓN DEL PASIVO A CORTO PLAZO SOBRE EL PASIVO TOTAL (Pasivo Circulante/Pasivo Total)</b>		
(\$1,646,710.60 / \$1,646,710.60) El resultado indica que el financiamiento a corto plazo predomina respecto al pasivo a largo plazo.	100.00%	a) Positivo = mayor o igual a 50% b) No Aceptable = menor a 50%
<b>04.- SOLVENCIA (Pasivo Total / Activo Total)</b>		
\$1,646,710.60 / \$8,088,472.42 Se cuenta con un nivel positivo de solvencia para cumplir con sus compromisos a largo plazo.	20.35%	a) Positivo = mayor a 35% b) Aceptable = de 0% a 35% c) No aceptable = menor a 0%
<b>05.- AUTONOMÍA FINANCIERA (Ingresos Propios / Ingresos Totales)</b>		
\$29,820,662.29 / \$29,820,662.29 El resultado refleja el porcentaje de los ingresos propios, por lo que se cuenta con autonomía financiera.	100.00%	a) Positivo = mayor o igual a 50% b) No aceptable = menor a 50%
<b>06.- AUTONOMÍA FINANCIERA PARA CUBRIR EL GASTO CORRIENTE (Ingresos Propios / Gasto Corriente)</b>		
\$29,820,662.29 / \$25,340,412.96 El gasto corriente es cubierto en un 117.68% con recursos propios, por lo cual se cuenta con un nivel positivo de autonomía financiera, para cubrir su gasto corriente.	117.68%	a) Positivo = mayor al 55% b) Aceptable = 45% al 55% c) No aceptable = menor al 45%
<b>07.- REALIZACIÓN DE INVERSIONES, SERVICIOS Y BENEFICIO SOCIAL (Gasto de capital / Otros Ingresos)</b>		
	0.00	a) Positivo = mayor al 70% b) Aceptable = 60% al 70% c) No aceptable = menor al 60%
<b>08.- RESULTADO FINANCIERO ((Saldo Inicial + Ingresos Totales) / Gasto Total)</b>		
\$7,038,830.34 + \$29,820,662.29 / \$25,412,002.07 Se cuenta con un nivel Positivo de equilibrio financiero en la administración de los recursos.	1.45	a) Positivo = Igual o mayor a 1 b) No Aceptable = Menor a 1
<b>09.- PROPORCIÓN DEL GASTO CORRIENTE SOBRE EL GASTO TOTAL (Gasto corriente / Gasto Total)</b>		
\$25,340,412.96 / \$25,412,002.07 El gasto corriente representan el 99.71% del gasto total.	99.71%	
<b>10.- PROPORCIÓN DE LOS SERVICIOS PERSONALES S/GASTO CORRIENTE (Servicios Personales/Gasto corriente)</b>		
\$23,386,906.24 / \$25,340,412.96 Los servicios personales representan el 92.29% del gasto corriente.	92.29%	



TRIBUNAL ELECTORAL DEL ESTADO SAN LUIS POTOSI  
SAN LUIS POTOSI

Indicadores Financieros  
Del 01/ene/2024 Al 30/nov./2024

Usu: ignacio  
Rep: rptIndicadores

Fecha y hora de Impresión | 06/dic./2024  
11:20 a. m.

Indicador	Resultado	Parametro
MAESTRO VICTOR NICOLAS JUAREZ AGUILAR PRESIDENTE DEL TRIBUNAL ELECTORAL		LIC.CESAR JESUS PORRAS FLORES SECRETARIO EJECUTIVO





TRIBUNAL ELECTORAL DEL ESTADO SAN LUIS POTOSI  
SAN LUIS POTOSI

Proporción Gasto Programable  
Al 30/nov./2024

Usu: ignacio  
Rep: rptIndicadoresFinancieros

Fecha y hora de Impresión 06/dic./2024  
11:22 a. m.

PRESUPUESTO  
INDICADORES DE GASTO

Nombre del Indicador:

Proporción Gasto Programable

Objetivo del Indicador:

Determinar la participación del gasto programable con respecto al total de egresos

Variables que intervienen:

TGP=Total de Gasto Programable TE=Total de Egreso

Unidad de Medida:

Porcentaje

Base de Comparación

Presupuesto de Egresos de ejercicios anteriores


Formula:

$$\frac{\text{TGP}}{\text{TE}} \times 100$$

Medios de Verificación:

Presupuesto de Egresos o Cuenta Pública

	Miles de pesos	Indicador
TGP	\$25,412,002.00	80.67 %
TE	\$31,500,000.00	



80.67 %  
19.33 %



**TRIBUNAL ELECTORAL DEL ESTADO SAN LUIS POTOSI  
SAN LUIS POTOSI**

**Proporción Gasto Programable  
Al 30/nov./2024**

Usr: ignacio  
Rep: rptIndicadoresFinancieros

Fecha y hora de Impresión | 06/dic./2024  
11:22 a. m.

MAESTRO VICTOR NICOLÁS JUÁREZ AGUILAR  
PRESIDENTE DEL TRIBUNAL ELECTORAL

LIC. CÉSAR JESÚS PORRAS FLORES  
SECRETARIO EJECUTIVO



TRIBUNAL ELECTORAL DEL ESTADO SAN LUIS POTOSI  
SAN LUIS POTOSI

Proporción Gasto de Operación (corriente)

Al 30/nov./2024

Usu: ignacio

Rep: rptIndicadoresFinancieros

Fecha y hora de Impresión | 06/dic./2024  
11:22 a. m.

PRESUPUESTO  
INDICADORES DE GASTO

Nombre del Indicador:

Proporción Gasto de Operación (corriente)

Objetivo del Indicador:

Determinar la participación del gasto de operacion con respecto al total de egresos

Variables que intervienen:

TGO= Total de Gasto de Operación(corriente) TE= Total de Egresos

Unidad de Medida:

Porcentaje

Base de Comparación

Presupuesto de Egresos de ejercicios anteriores


Formula:

$$\frac{TGO}{TE} \times 100$$

Medios de Verificación:

Presupuesto de Egresos o Cuenta Pública

	Miles de pesos	Indicador
TGO	\$25,340,413.00	80.45 %
TE	\$31,500,000.00	



80.45 %  
19.55 %



**TRIBUNAL ELECTORAL DEL ESTADO SAN LUIS POTOSI  
SAN LUIS POTOSI**

**Proporción Gasto de Operación (corriente)**

**Al 30/nov./2024**

Usu: ignacio  
Rep: rptIndicadoresFinancieros

Fecha y hora de Impresión | 06/dic./2024  
11:22 a. m.

---

MAESTRO VÍCTOR NICOLÁS JUÁREZ AGUILAR  
PRESIDENTE DEL TRIBUNAL ELECTORAL

---

LIC. CÉSAR JESÚS PORRAS FLORES  
SECRETARIO EJECUTIVO





TRIBUNAL ELECTORAL DEL ESTADO SAN LUIS POTOSI  
SAN LUIS POTOSI

Servicios Personales en el Gasto de Operación  
Al 30/nov./2024

Usr: ignacio  
Rep: rptIndicadoresFinancieros

Fecha y hora de Impresión 06/dic./2024 11:22 a. m.

PRESUPUESTO  
INDICADORES DE GASTO

Nombre del Indicador:

Servicios Personales en el Gasto de Operación

Objetivo del Indicador:

Determinar la participación de los servicios personales con respecto al total de gastos de operación

Variables que intervienen:

SP= Servicios Personales TGO= Total de Gastos de Operación (corriente)

Unidad de Medida:

Porcentaje

Base de Comparación

Presupuesto de Egresos de ejercicios anteriores

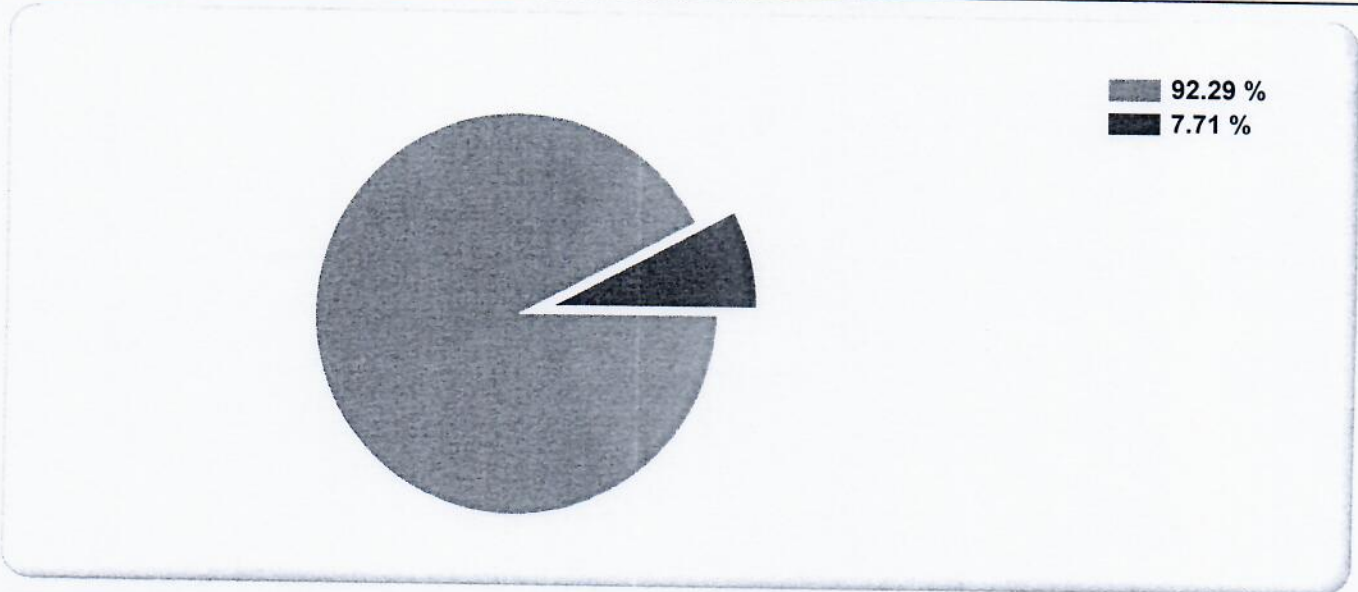
Formula:

$$\frac{SP}{TGO} \times 100$$

Medios de Verificación:

Presupuesto de Egresos o Cuenta Pública

	Miles de pesos	Indicador
SP	\$23,386,906.00	92.29 %
TGO	\$25,340,413.00	







**TRIBUNAL ELECTORAL DEL ESTADO SAN LUIS POTOSI  
SAN LUIS POTOSI**

**Servicios Personales en el Gasto de Operación**

**Al 30/nov./2024**

Usu: ignacio  
Rep: rptIndicadoresFinancieros

Fecha y hora de Impresión | 06/dic./2024  
11:22 a. m.

MAESTRO VÍCTOR NICOLÁS JUÁREZ AGUILAR  
PRESIDENTE DEL TRIBUNAL ELECTORAL

LIC. CÉSAR JESÚS PORRAS FLORES  
SECRETARIO EJECUTIVO



TRIBUNAL ELECTORAL DEL ESTADO SAN LUIS POTOSI  
SAN LUIS POTOSI

Proporción de los Servicios Personales  
Al 30/nov./2024

Usr: ignacio  
Rep: rptIndicadoresFinancieros

Fecha y hora de Impresión | 06/dic./2024  
11:23 a. m.

PRESUPUESTO  
INDICADORES DE GASTO

Nombre del Indicador:

Proporción de los Servicios Personales

Objetivo del Indicador:

Determinar la participación de los servicios personales con respecto al total de egresos

Variables que intervienen:

SP= Servicios Personales TE= Total de Egresos

Unidad de Medida:

Porcentaje

Base de Comparación

Presupuesto de Egresos de ejercicios anteriores


Formula:

$$\frac{SP}{TE} \times 100$$

Medios de Verificación:

Presupuesto de Egresos o Cuenta Pública

	Miles de pesos	Indicador
SP	\$25,340,413.00	80.45 %
TE	\$31,500,000.00	



80.45 %  
19.55 %





**TRIBUNAL ELECTORAL DEL ESTADO SAN LUIS POTOSI  
SAN LUIS POTOSI**

**Proporción de los Servicios Personales  
Al 30/nov./2024**

Usu: ignacio  
Rep: rptIndicadoresFinancieros

Fecha y hora de Impresión | 06/dic./2024  
11:23 a. m.

---

MAESTRO VICTOR NICOLAS JUAREZ AGUILAR  
PRESIDENTE DEL TRIBUNAL ELECTORAL

---

LIC.CESAR JESUS PORRAS FLORES  
SECRETARIO EJECUTIVO