


INFORMACIÓN CONTABLE  
MES DE DICIEMBRE 2024





## **TRIBUNAL ELECTORAL DEL ESTADO DE SAN LUIS POTOSÍ.**

### **INFORMACIÓN Y ESTADOS FINANCIEROS AL 31 DE DICIEMBRE DE 2024**

#### **1. INFORMACIÓN CONTABLE**

- a) Estado de Actividades (comparativo con año anterior)
- b) Estado de Situación Financiera (comparativo con año anterior)
- c) Estado de Variaciones en la Hacienda Pública
- d) Estado de Cambios en la situación financiera
- e) Estado de Flujos de efectivo (Comparativo al año anterior)
- f) Notas a los Estados Financieros
- g) Estado Analítico del Activo (Saldo inicial al cierre del ejercicio anterior)
- h) Estado Analítico de la Deuda y otros Pasivos (Saldo inicial al cierre de ejercicio anterior)
- i) Balanza de comprobación.
- j) Flujo Operacional.
- k) Conciliación entre los Egresos Presupuestarios y los Gastos Contables.
- l) Conciliación entre los Ingresos Presupuestarios y los Gastos Contables.

#### **2. INFORMACIÓN PRESUPUESTARIA**


- a) Estado Analítico de Ingresos
- b) Estado Analítico de Ingresos presupuestales
- c) Estado Analítico del Ejercicio del presupuesto de Egresos en Clasificación Administrativa
- d) Estado Analítico del Ejercicio del Presupuesto de Egresos en Clasificación Económica (Por tipo de gasto)
- e) Estado Analítico del ejercicio del Presupuesto de Egresos en Clasificación por Objeto del Gasto (Capítulo y Concepto)
- f) Estado Analítico del ejercicio del Presupuesto de Egresos por Clasificación Funcional (Finalidad y Función)
- g) Estado Analítico del ejercicio del Presupuesto de Egresos por Fuente de Financiamiento.



**6.-Estados Financieros de la Ley de Disciplina Financiera (Trimestral únicamente y comparativos al cierre del ejercicio anterior )**

- a) Formato 1 Estado de Situación Financiera Detallado LDF
- b) Formato 2 Informe Analítico de la Deuda Pública y Otros Pasivos LDF
- c) Formato 3 Informe Analítico de Obligaciones Diferentes de Financiamiento LDF
- d) Formato 4 Balance Presupuestario LDF
- e) Formato 5 Estado Analítico de Ingresos Detallado LDF
  
- f) Formato 6 a) Estado analítico del Ejercicio del Presupuesto de Egresos Detallado LDF ( Clasificación por objeto de gasto )
  
- g) Formato 6 b) Estado Analítico del Ejercicio de Presupuesto de Egresos Detallado LDF (Clasificación Administrativa )
- h) Formato 6 c) Estado Analítico del Presupuesto de Egresos Detallado LDF (Clasificación Funcional )
- i) Formato 6 d) Estado Analítico del Presupuesto de Egresos Detallado LDF (Clasificación de Servicios Personales por categoría )
- j) Proyecciones de Ley de Ingresos formato 7a
- k) Proyecciones de Egresos formato 7b
- l) Resultado de Ingresos formato 7c
- m) Resultado de Egresos 7d
- n) Formato 8) Informe sobre Estudios Actuariales LDF
- o) Guía de cumplimiento

# 1.-INFORMACIÓN CONTABLE





TRIBUNAL ELECTORAL DEL ESTADO SAN LUIS POTOSÍ

Estado de Actividades

DEL 01 ENERO AL 31 DE DICIEMBRE DEL 2024 Y 2023

INGRESOS Y OTROS BENEFICIOS

INGRESOS DE GESTIÓN

	2024	2023
IMPUESTOS	\$716,138.00	\$79,006.00
CUOTAS Y APORTACIONES DE SEGURIDAD SOCIAL	\$0.00	\$0.00
CONTRIBUCIONES Y MEJORAS	\$0.00	\$0.00
DERECHOS	\$0.00	\$0.00
PRODUCTOS	\$0.00	\$0.00
APROVECHAMIENTOS	\$9,326.00	\$7,747.00
INGRESOS POR VENTA DE BIENES Y PRESTACION DE SERVICIOS	\$706,812.00	\$71,259.00
PARTICIPACIONES, APORTACIONES, CONVENIOS, INCENTIVOS DERIVADOS DE LA COLABORACION FISCAL, FONDOS DISTINTOS DE APORTACIONES, TRANSFERENCIAS, ASIGNACIONES, SUBSIDIOS Y SUBVENCIONES, Y PENSIONES Y JUBILACIONES	\$0.00	\$0.00

PARTICIPACION APORTACIONES, CONVENIOS, INCENTIVOS DERIVADOS DE LA COLABORACION FISCAL Y FONDOS DISTINTOS DE APORTACIONES	\$31,661,998.00	\$29,999,998.00
--	-----------------	-----------------

TRANSFERENCIAS, ASIGNACIONES, SUBSIDIOS Y SUBVENCIONES, Y PENSIONES Y JUBILACIONES	\$0.00	\$0.00
<b>Total</b>	<b>\$31,661,998.00</b>	<b>\$29,999,998.00</b>

OTROS INGRESOS Y BENEFICIOS	\$0.00	\$0.00
-----------------------------	--------	--------

INGRESOS FINANCIEROS	\$0.00	\$0.00
----------------------	--------	--------

INCREMENTO POR VARIACION DE INVENTARIOS	\$0.00	\$0.00
DISMINUCION DEL EXCESO DE ESTIMACIONES POR PERDIDA U OBSOLECENCIA	\$0.00	\$0.00
DISMINUCION DEL EXCESO DE PROVISIONES	\$0.00	\$0.00
OTROS INGRESOS Y BENEFICIOS VARIOS	\$0.00	\$0.00
<b>Total de Ingresos y Otros Beneficios</b>	<b>\$0.00</b>	<b>\$0.00</b>

<b>Total</b>	<b>\$32,378,136.00</b>	<b>\$30,079,004.00</b>
--------------	------------------------	------------------------

GASTOS Y OTRAS PÉRDIDAS	\$31,583,756.00	\$29,994,667.00
-------------------------	-----------------	-----------------

GASTOS DE FUNCIONAMIENTO	\$29,202,830.00	\$28,096,943.00
--------------------------	-----------------	-----------------

SERVICIOS PERSONALES	\$439,764.00	\$221,288.00
----------------------	--------------	--------------

MATERIALES Y SUMINISTROS	\$1,941,162.00	\$1,676,436.00
--------------------------	----------------	----------------

SERVICIOS GENERALES	\$0.00	\$0.00
---------------------	--------	--------

TRANSFERENCIAS, ASIGNACIONES, SUBSIDIOS Y OTRAS AYUDAS	\$0.00	\$0.00
--	--------	--------

TRANSFERENCIAS INTERNAS Y ASIGNACIONES AL SECTOR PÚBLICO	\$0.00	\$0.00
--	--------	--------

TRANSFERENCIAS AL RESTO DEL SECTOR PÚBLICO	\$0.00	\$0.00
--	--------	--------

SUBSIDIOS Y SUBVENCIONES	\$0.00	\$0.00
--------------------------	--------	--------

AYUDAS SOCIALES	\$0.00	\$0.00
-----------------	--------	--------

PENSIONES Y JUBILACIONES	\$0.00	\$0.00
--------------------------	--------	--------

TRANSFERENCIAS A FIDEICOMISOS MANDATOS Y CONTRATOS ANALOGOS	\$0.00	\$0.00
---	--------	--------

TRANSFERENCIAS A LA SEGURIDAD SOCIAL	\$0.00	\$0.00
--------------------------------------	--------	--------

RENTAS	\$0.00	\$0.00
--------	--------	--------

RENTAS NATIVAS	\$0.00	\$0.00
----------------	--------	--------

TRANSFERENCIA AL EXTERIOR	\$0.00	\$0.00
---------------------------	--------	--------

PARTICIPACION Y APORTACIONES	\$0.00	\$0.00
------------------------------	--------	--------

PARTICIPACIONES	\$0.00	\$0.00
-----------------	--------	--------

APORTACIONES	\$0.00	\$0.00
--------------	--------	--------

CONVENIOS	\$0.00	\$0.00
-----------	--------	--------

INTERESES, COMISIONES, Y OTROS GASTOS DE LA DEUDA PÚBLICA	\$0.00	\$0.00
---	--------	--------

INTERESES DE LA DEUDA PUBLICA	\$0.00	\$0.00
-------------------------------	--------	--------

COMISIONES DE LA DEUDA PUBLICA	\$0.00	\$0.00
--------------------------------	--------	--------

GASTOS DE LA DEUDA PUBLICA	\$0.00	\$0.00
----------------------------	--------	--------

GASTOS POR COBERTURA	\$0.00	\$0.00
----------------------	--------	--------

OTROS GASTOS FINANCIEROS	\$0.00	\$0.00
--------------------------	--------	--------

<b>Total Gastos y Pérdidas Extraordinarias</b>	<b>\$0.00</b>	<b>\$0.00</b>
--	---------------	---------------

DEPRECIACIONES, DETERIOROS, OBSOLESCENCIAS Y AMORTIZACIONES	\$510,121.00	\$466,636.00
---	--------------	--------------

AMORTIZACIONES	\$506,753.00	\$462,138.00
----------------	--------------	--------------

RENTAS	\$0.00	\$0.00
--------	--------	--------

RENTAS DE INVENTARIOS	\$0.00	\$0.00
-----------------------	--------	--------

GASTOS	\$0.00	\$0.00
--------	--------	--------

Gastos en Pública	\$3,368.00	\$4,498.00
-------------------	------------	------------

RENTA PUBLICA NO CAPITALIZABLE	\$0.00	\$0.00
--------------------------------	--------	--------


<b>Total Gastos y Otras Pérdidas</b>	<b>\$32,093,877.00</b>	<b>\$30,461,303.00</b>
--------------------------------------	------------------------	------------------------

<b>Total del Ejercicio (Ahorro/Desahorro)</b>	<b>\$284,259.00</b>	<b>-\$382,299.00</b>
---	---------------------	----------------------

En fe de decir verdad declaramos que los Estados Financieros y sus notas son razonablemente correctos y son responsabilidad del emisor"

MAESTRO VICTOR NICOLAS JUÁREZ AGUILAR  
PRESIDENTE DEL TRIBUNAL ELECTORAL

LIC. CÉSAR JESÚS PORRAS FLORES  
SECRETARIO EJECUTIVO



TRIBUNAL ELECTORAL DEL ESTADO SAN LUIS POTOSÍ



Estado de Situación Financiera

DEL 01 DE ENERO AL 31 DE DICIEMBRE DE 2024 Y 2023

	<u>2024</u>	<u>2023</u>	<u>2024</u>	<u>2023</u>
<b>ACTIVO</b>				
<b>ACTIVO CIRCULANTE</b>				
EFFECTIVO Y EQUIVALENTES	\$ 4,611,218.00	\$ 3,823,668.00	\$ 3,447,191.00	\$ 3,215,162.00
DERECHOS A RECIBIR EFECTIVO O EQUIVALENTES	\$ 162,000.00	\$ 3,607,921.00	\$ -	\$ -
DERECHOS A RECIBIR BIENES O SERVICIOS	\$ 303.00	\$ 0.00	\$ -	\$ 0.00
INVENTARIOS	\$ -	\$ 0.00	\$ -	\$ 0.00
ALMACENES	\$ -	\$ 0.00	\$ -	\$ 0.00
ESTIMACIÓN POR PÉRDIDA O DETERIORO DE ACTIVOS	\$ -	\$ 0.00	\$ -	\$ 0.00
OTROS ACTIVOS CIRCULANTES	\$ -	\$ 0.00	\$ -	\$ 0.00
<b>Total de Activos Circulantes</b>	<b>\$ 4,773,521.00</b>	<b>\$ 3,823,668.00</b>	<b>\$ 3,447,191.00</b>	<b>\$ 3,215,162.00</b>
<b>ACTIVO NO CIRCULANTE</b>				
INVERSIONES FINANCIERAS A LARGO PLAZO	\$ 1,385,669.00	\$ 1,819,234.00	\$ -	\$ 0.00
DERECHOS A RECIBIR EFECTIVO O EQUIVALENTES A LARGO PLAZO	\$ 40,000.00	\$ 0.00	\$ -	\$ 0.00
BIENES INMUEBLES, INFRAESTRUCTURA Y CONSTRUCCIONES EN PI	\$ -	\$ 0.00	\$ -	\$ 0.00
BIENES MUEBLES	\$ 3,211,790.00	\$ 3,138,602.00	\$ -	\$ 0.00
ACTIVOS INTANGIBLES	\$ 33,330.00	\$ 33,330.00	\$ -	\$ 0.00
DEPRECIACIÓN, DETERIORO Y AMORTIZACIÓN ACUMULADA DE BIENES	\$ 1,899,451.00	\$ -1,392,698.00	\$ -	\$ 0.00
ACTIVOS DIFERIDOS	\$ -	\$ 0.00	\$ -	\$ 0.00
ESTIMACIÓN POR PÉRDIDA O DETERIORO DE ACTIVOS NO CIRCULANTES	\$ -	\$ 0.00	\$ -	\$ 0.00
OTROS ACTIVOS NO CIRCULANTES	\$ -	\$ 0.00	\$ -	\$ 0.00
<b>Total de Activos No Circulantes</b>	<b>\$ 1,385,669.00</b>	<b>\$ 1,819,234.00</b>	<b>\$ 3,447,191.00</b>	<b>\$ 3,215,162.00</b>
<b>Total de Activos</b>	<b>\$ 6,159,190.00</b>	<b>\$ 5,642,902.00</b>	<b>\$ 6,894,382.00</b>	<b>\$ 6,427,324.00</b>
<b>HACIENDA PÚBLICA/ PATRIMONIO</b>				
APORTACIONES	\$ -	\$ 235.00	\$ -	\$ 235.00
DONACIONES DE CAPITAL	\$ -	\$ 235.00	\$ -	\$ 235.00
ACTUALIZACIÓN DE LA HACIENDA PÚBLICA/PATRI	\$ -	\$ -	\$ -	\$ 0.00
<b>HACIENDA PÚBLICA /PATRIMONIO GENERADO</b>	<b>\$ 2,711,764.00</b>	<b>\$ 2,711,764.00</b>	<b>\$ 2,711,764.00</b>	<b>\$ 2,427,505.00</b>
RESULTADOS DEL EJERCICIO (AHORRO/ DESAHORI	\$ 284,259.00	\$ -	\$ -	\$ -382,299.00
RESULTADOS DE EJERCICIOS ANTERIORES	\$ 2,293,078.00	\$ 2,293,078.00	\$ 2,293,078.00	\$ 2,675,377.00
REVALUOS	\$ -	\$ -	\$ -	\$ 0.00
RESERVAS	\$ -	\$ -	\$ -	\$ 0.00
RECTIFICACIONES DE RESULTADOS DE EJERCICIOS	\$ 134,427.00	\$ 134,427.00	\$ 134,427.00	\$ 134,427.00
<b>EXCESO O INSUFICIENCIA EN LA</b>	<b>\$ -</b>	<b>\$ -</b>	<b>\$ -</b>	<b>\$ 0.00</b>
RESULTADO POR POSICIÓN MONETARIA	\$ -	\$ -	\$ -	\$ 0.00
RESULTADO POR TENENCIA DE ACTIVOS NO MON	\$ -	\$ -	\$ -	\$ 0.00

TRIBUNAL ELECTORAL DEL ESTADO SAN LUIS POTOSÍ

SAN LUIS POTOSÍ

Estado de Situación Financiera

DEL 01 DE ENERO AL 31 DE DICIEMBRE DE 2024 Y 2023

2024                      2023

Total Hacienda Pública/Patrimonio	\$2,711,999.00	\$2,427,740.00
Total de Pasivo y Hacienda Pública/Patrimonio	\$6,159,190.00	\$5,642,902.00

"Bajo protesta de decir verdad declaramos que los Estados Financieros y sus notas, son razonablemente correctos y son responsabilidad del emisor "

MAESTRO VICTOR NICOLAS JUÁREZ AGUILAR  
PRESIDENTE DEL TRIBUNAL ELECTORAL

LIC.CÉSAR JESÚS PORRAS FLORES  
SECRETARIO EJECUTIVO

# TRIBUNAL ELECTORAL DEL ESTADO SAN LUIS POTOSÍ



## Estado de Variaciones en la Hacienda Pública

DEL 01 DE ENERO AL 31 DE DICIEMBRE DE 2024

### Hacienda Pública/ Patrimonio

#### Generado

Concepto	Hacienda Pública/ Patrimonio Contribuido	#	De Ejercicios Anteriores	Del Ejercicio	Exceso o Insuficiencia en la Actualización de la Hacienda Pública / Patrimonio	Total
<b>HACIENDA PÚBLICA/PATRIMONIO CONTRIBUIDO NETO 2023</b>	<b>\$235.0</b>		<b>\$0.0</b>	<b>\$0.0</b>	<b>\$0.0</b>	<b>\$235.0</b>
APORTACIONES	\$0.0		\$0.0	\$0.0	\$0.0	\$0.0
DONACIONES DE CAPITAL	\$0.0		\$0.0	\$0.0	\$0.0	\$0.0
ACTUALIZACIÓN DE LA HACIENDA PÚBLICA/PATRIMONIO	\$0.0		\$0.0	\$0.0	\$0.0	\$0.0
<b>HACIENDA PÚBLICA /PATRIMONIO GENERADO NETO 2023</b>	<b>\$0.0</b>		<b>\$2,809,804.0</b>	<b>-\$382,299.0</b>	<b>\$0.0</b>	<b>\$2,427,505.0</b>
RESULTADOS DEL EJERCICIO 2023 DE ENE -DIC21(AHORRO/ DESAHORRO)	\$0.0		\$0.0	-\$382,299.0	\$0.0	-\$382,299.0
RESULTADO DEL EJERCICIO ANTERIORES ENE A DIC 2023, columna b E/Fin	\$0.0		\$2,675,377.0	\$0.0	\$0.0	\$2,675,377.0
REVALÚOS	\$0.0		\$0.0	\$0.0	\$0.0	\$0.0
RESERVAS	\$0.0		\$0.0	\$0.0	\$0.0	\$0.0
RECTIFICACIONES DE RESULTADOS DE EJERCICIOS ANTERIORES	\$0.0		\$134,427.0	\$0.0	\$0.0	\$134,427.0
<b>EXCESO O INSUFICIENCIA EN LA ACTUALIZACIÓN DE LA HACIENDA PÚBLICA/ PATRIMONIO NETO 2022</b>						
RESULTADO POR POSICIÓN MONETARIA	\$0.0		\$0.0	\$0.0	\$0.0	\$0.0
RESULTADO POR TENENCIA DE ACTIVOS NO MONETARIOS	\$0.0		\$0.0	\$0.0	\$0.0	\$0.0
<b>HACIENDA PÚBLICA / PATRIMONIO NETO FINAL 2023</b>	<b>\$235.0</b>		<b>\$2,809,804.0</b>	<b>-\$382,299.0</b>	<b>\$0.0</b>	<b>\$2,427,740.0</b>
<b>CAMBIOS EN LA HACIENDA PÚBLICA/PATRIMONIO CONTRIBUIDO NETO 2020</b>	<b>\$0.0</b>		<b>\$0.0</b>	<b>\$0.0</b>	<b>\$0.0</b>	<b>\$0.0</b>
APORTACIONES	\$0.0		\$0.0	\$0.0	\$0.0	\$0.0
DONACIONES DE CAPITAL	\$0.0		\$0.0	\$0.0	\$0.0	\$0.0
ACTUALIZACIÓN DE LA HACIENDA PÚBLICA/PATRIMONIO	\$0.0		\$0.0	\$0.0	\$0.0	\$0.0
<b>VARIACIONES DE LA HACIENDA PÚBLICA / PATRIMONIO GENERADO NETO 2024</b>	<b>\$0.0</b>		<b>-\$382,299.0</b>	<b>\$666,558.0</b>	<b>\$0.0</b>	<b>\$284,259.0</b>
RESULTADO DEL EJERCICIO ENE-DIC 2024(AHORRO/ DESAHORRO)	\$0.0		\$0.0	\$284,259.0	\$0.0	\$284,259.0
INCREMENTO DE RESULTADOS DE EJERCICIOS ANTERIORES ,resta columna a-b,edo fin	\$0.0		-\$382,299.0	\$382,299.0	\$0.0	\$0.0
REVALÚOS	\$0.0		\$0.0	\$0.0	\$0.0	\$0.0
RESERVAS	\$0.0		\$0.0	\$0.0	\$0.0	\$0.0
RECTIFICACIONES DE RESULTADOS DE EJERCICIOS ANTERIORES	\$0.0		\$0.0	\$0.0	\$0.0	\$0.0
<b>CAMBIOS EN EL EXCESO O INSUFICIENCIA EN LA ACTUALIZACIÓN DE LA HACIENDA PÚBLICA/</b>	<b>\$0.0</b>		<b>\$0.0</b>	<b>\$0.0</b>	<b>\$0.0</b>	<b>\$0.0</b>
RESULTADO POR POSICIÓN MONETARIA	\$0.0		\$0.0	\$0.0	\$0.0	\$0.0
RESULTADO POR TENENCIA DE ACTIVOS NO MONETARIOS	\$0.0		\$0.0	\$0.0	\$0.0	\$0.0
<b>HACIENDA PÚBLICA / PATRIMONIO NETO FINAL 2024</b>	<b>\$235.0</b>		<b>\$2,427,505.0</b>	<b>\$284,259.0</b>	<b>\$0.0</b>	<b>\$2,711,999.0</b>

\*Bajo protesta de decir verdad declaramos que los Estados Financieros y sus notas son razonablemente corre

MAESTRO VICTOR NICOLAS JUÁFAGUILAR  
PRESIDENTE DEL TRIBUNAL

LIC.CÉSAR JESÚS PORRAS FLORES  
SECRETARIO EJECUTIVO





TRIBUNAL ELECTORAL DEL ESTADO SAN LUIS POTOSÍ

Estado de Cambios en la Situación Financiera  
DEL 01 DE ENERO AL 31 DE DICIEMBRE DE 2024

ACTIVO	2024	2023	Origen	Aplicación
	\$6,159,190.00	\$5,642,902.00	\$560,197.00	\$1,076,485.00
<b>ACTIVO CIRCULANTE</b>	<b>\$4,773,521.00</b>	<b>\$3,823,668.00</b>	<b>\$53,444.00</b>	<b>\$1,003,297.00</b>
EFFECTIVO Y EQUIVALENTES	\$4,611,218.00	\$3,607,921.00	\$0.00	\$1,003,297.00
DERECHOS A RECIBIR EFFECTIVO O EQUIVALENTES	\$162,303.00	\$215,747.00	\$53,444.00	\$0.00
DERECHOS A RECIBIR BIENES O SERVICIOS	\$0.00	\$0.00	\$0.00	\$0.00
INVENTARIOS	\$0.00	\$0.00	\$0.00	\$0.00
ALMACENES	\$0.00	\$0.00	\$0.00	\$0.00
ESTIMACION POR PERDIDA DE ACTIVOS CIRCULANTES	\$0.00	\$0.00	\$0.00	\$0.00
OTROS ACTIVOS CIRCULANTES	\$0.00	\$0.00	\$0.00	\$0.00
<b>ACTIVO NO CIRCULANTE</b>	<b>\$1,385,669.00</b>	<b>\$1,819,234.00</b>	<b>\$ 506,753.00</b>	<b>\$73,188.00</b>
INVERSIONES FINANCIERAS A LARGO PLAZO	\$0.00	\$0.00	\$0.00	\$0.00
DERECHOS A RECIBIR EFFECTIVO O EQUIVALENTES A LARGO PLAZO	\$40,000.00	\$40,000.00	\$0.00	\$0.00
BIENES INMUEBLES, INFRAESTRUCTURA Y CONSTRUCCIONES EN PROCESO	\$0.00	\$0.00	\$0.00	\$0.00
BIENES MUEBLES	\$3,211,790.00	\$3,138,602.00	\$0.00	\$73,188.00
ACTIVOS INTANGIBLES	\$33,330.00	\$33,330.00		\$0.00
DEPRECIACIÓN, DETERIORO Y AMORTIZACIÓN	-\$ 1,899,451.00	1,392,698.00	\$ 506,753.00	\$0.00
ACTIVOS DIFERIDOS				
ESTIMACION POR PERDIDA O DETERIORO DE ACTIVOS NO CIRCULANTES				
OTROS ACTIVOS NO CIRCULANTES				
<b>PASIVO</b>	<b>\$3,447,191.00</b>	<b>\$3,215,162.00</b>	<b>\$0.00</b>	<b>-\$232,029.00</b>
<b>PASIVO CIRCULANTE</b>	<b>\$3,447,191.00</b>	<b>\$3,215,162.00</b>		
CUENTAS POR PAGAR A CORTO PLAZO	\$3,447,191.00	\$3,215,162.00	\$0.00	-\$232,029.00
DOCTOS POR PAGAR A CORTO PLAZO	\$0.00	\$0.00	\$0.00	\$0.00
PORCIÓN A CORTO PLAZO DE LA DEUDA A LARGO PLAZO	\$0.00	\$0.00	\$0.00	\$0.00
TITULOS Y VALORES A CORTO PLAZO	\$0.00	\$0.00	\$0.00	\$0.00
PASIVOS DIFERIDOS ACORTO PLAZO	\$0.00	\$0.00	\$0.00	\$0.00
FONDOS Y BIENES DE TERCEROS EN GARANTÍA A CORTO PLAZO	\$0.00	\$0.00	\$0.00	\$0.00
PROVISIONES A CORTO PLAZO	\$0.00	\$0.00	\$0.00	\$0.00
OTROS PASIVOS A CORTO PLAZO	\$0.00	\$0.00	\$0.00	\$0.00
<b>PASIVO NO CIRCULANTE</b>	<b>\$0.00</b>	<b>\$0.00</b>	<b>\$0.00</b>	<b>\$0.00</b>
CUENTAS POR PAGAR A LARGO PLAZO	\$0.00	\$0.00	\$0.00	\$0.00
DOCTOS POR PAGAR A LARGO PLAZO	\$0.00	\$0.00	\$0.00	\$0.00
DEUDA PÚBLICA A LARGO PLAZO	\$0.00	\$0.00	\$0.00	\$0.00
PASIVOS DIFERIDOS A LARGO PLAZO	\$0.00	\$0.00	\$0.00	\$0.00
FONDOS Y BIENES DE TERCEROS EN GARANTÍA A LARGO PLAZO	\$0.00	\$0.00	\$0.00	\$0.00
PROVISIONES A LARGO PLAZO	\$0.00	\$0.00	\$0.00	\$0.00
<b>HACIENDA PÚBLICA/PATRIMONIO CONTRIBUIDO</b>	<b>\$235.00</b>	<b>\$235.00</b>	<b>\$0.00</b>	<b>\$0.00</b>
APORTACIONES	\$0.00	\$0.00	\$0.00	\$0.00
DONACIONES DE CAPITAL	\$235.00	\$235.00	\$0.00	\$0.00
ACTUALIZACIÓN DE LA HACIENDA/PATRIMONIO	\$0.00	\$0.00	\$0.00	\$0.00
<b>HACIENDA PÚBLICA /PATRIMONIO GENERADO</b>	<b>\$2,711,763.00</b>	<b>\$2,427,505.00</b>	<b>\$666,558.00</b>	<b>\$382,299.00</b>
RESULTADOS DEL EJERCICIO (AHORRO/ DESAHORRO)	\$284,259.00	-\$382,299.00	\$666,558.00	
RESULTADOS DE EJERCICIOS ANTERIORES	\$2,293,077.00	\$2,675,377.00	\$0.00	\$382,299.00
RECTIFICACION DE RESULTADOS DE EJERCICIOS ANTS.	\$134,427.00	\$134,427.00		\$0.00
REVALUOS	\$0.00	\$0.00		\$0.00
RESERVAS	\$0.00	\$0.00		\$0.00
<b>EXCESO O INSUFICIENCIA EN LA ACTUALIZACIÓN DE LA HACIENDA PÚBLICA/</b>				
RESULTADO POR POSICIÓN MONETARIA	\$0.00	\$0.00		\$0.00
RESULTADO POR TENENCIA DE ACTIVOS NO MONETARIAS	\$0.00	\$0.00		\$0.00
<b>total origen y aplicación</b>			<b>\$1,226,755.00</b>	<b>\$1,226,755.00</b>

"Bajo protesta de decir verdad declaramos que los Estados Financieros y sus notas son razonablemente correctos y son responsabilidad del emisor"

MAESTRO VICTOR NICOLÁS JUÁREZ AGUILAR  
PRESIDENTE DEL TRIBUNAL ELECTORAL

LIC. CÉSAR JESÚS PORRAS FLORES  
SECRETARIO EJECUTIVO



TRIBUNAL ELECTORAL DEL ESTADO SAN LUIS POTOSÍ

Estado de Flujos de Efectivo

DEL 01 ENERO AL 31 DE DICIEMBRE DEL 2024 Y 2023

Concepto	2024	2023
<b>FLUJOS DE EFECTIVO DE LAS ACTIVIDADES DE OPERACIÓN</b>		
<b>ORIGEN</b>		
IMPUESTOS	\$32,216,136.00	\$29,863,267.00
CUOTAS Y APORTACIONES DE SEGURIDAD SOCIAL	\$0.00	\$0.00
CONTRIBUCIONES DE MEJORAS	\$0.00	\$0.00
DERECHOS	\$0.00	\$0.00
PRODUCTOS	\$0.00	\$0.00
APROVECHAMIENTOS	\$9,326.00	\$7,747.00
INGRESOS POR VENTAS DE BIENES Y PRESTACION DE SERVICIOS	\$706,812.00	\$71,259.00
PARTICIPACIONES, PORTACIONES CONVENIOS, INCENTIVOS DERIVADOS DE LA COLABORACION FISCAL Y FONDOS DISTINTOS DE APORTACIONES	\$0.00	\$0.00
TRANSFERENCIAS, ASIGNACIONES, SUBSIDIOS Y SUBVENCIONES Y PENSIONES Y JUBILACIONES	\$31,499,998.00	\$29,784,251.00
OTROS ORIGENES DE OPERACIÓN	\$0.00	\$0.00
<b>APLICACIÓN</b>		
SERVICIOS PERSONALES	\$31,139,651.00	\$30,517,164.00
MATERIALES Y SUMINISTROS	\$28,199,852.00	\$27,071,327.00
SERVICIOS GENERALES	\$439,764.00	\$221,288.00
TRANSFERENCIAS INTERNAS Y ASIGNACIONES AL SECTOR PÚBLICO	\$1,784,223.00	\$1,521,432.00
TRANSFERENCIAS RESTO DEL SECTOR PUBLICO	\$0.00	\$0.00
SUBSIDIOS Y SUBVENCIONES	\$0.00	\$0.00
AYUDAS SOCIALES	\$0.00	\$0.00
PENSIONES Y JUBILACIONES	\$0.00	\$0.00
TRANSFERENCIAS A FIDEICOMISOS, MANDATOS Y CONTRATOS ANALOGOS	\$0.00	\$0.00
TRANSFERENCIA A LA SEGURIDAD SOCIAL	\$0.00	\$0.00
DONATIVOS	\$0.00	\$0.00
TRANSFERENCIA AL EXTERIOR	\$0.00	\$0.00
PARTICIPACION	\$0.00	\$0.00
APORTACIONES	\$0.00	\$0.00
CONVENIOS	\$0.00	\$0.00
OTRAS APLICACIONES DE OPERACIÓN	\$715,812.00	\$1,703,117.00
<b>FLUJOS NETOS DE EFECTIVO POR ACTIVIDADES DE OPERACIÓN</b>	<b>\$1,076,485.00</b>	<b>-\$653,907.00</b>
<b>FLUJOS DE EFECTIVO DE LAS ACTIVIDADES DE INVERSIÓN</b>		
<b>ORIGEN</b>		
BIENES MUEBLES E INMUEBLES, INFRAESTRUCTURA Y CONSTRUCCIONES EN PROCESO	\$0.00	\$0.00
BIENES MUEBLES	\$0.00	\$0.00
OTROS ORIGENES DE INVERSIÓN	\$0.00	\$0.00
<b>APLICACIÓN</b>		
BIENES MUEBLES	\$73,188.00	\$1,189.00
BIENES INMUEBLES, INFRAESTRUCTURA Y CONSTRUCCIONES EN PROC	\$73,188.00	\$1,189.00
OTRAS APLICACIONES DE INVERSIÓN	\$0.00	\$0.00
<b>FLUJOS NETOS DE EFECTIVO POR ACTIVIDADES DE INVERSIÓN</b>	<b>-\$73,188.00</b>	<b>-\$1,189.00</b>
<b>FLUJO DE EFECTIVO DE LAS ACTIVIDADES DE FINANCIAMIENTO</b>		
<b>ORIGEN</b>		
Endeudamiento Neto	\$0.00	\$0.00
Endeudamiento interno	\$0.00	\$0.00
Endeudamiento externo	\$0.00	\$0.00
OTROS ORIGENES DE FINANCIAMIENTO	\$0.00	\$0.00
<b>APLICACIÓN</b>		
SERVICIO DE LA DEUDA PÚBLICA	\$0.00	\$0.00
INTERNO	\$0.00	\$0.00
EXTERNO	\$0.00	\$0.00
OTRAS APLICACIONES DE FINANCIAMIENTO	\$0.00	\$0.00
<b>FLUJOS NETOS DE EFECTIVO POR ACTIVIDADES DE FINANCIAMIENTO</b>	<b>\$0.00</b>	<b>\$0.00</b>
<b>INCREMENTO/DISMINUCIÓN NETA EN EL EFECTIVO Y EQUIVALENTES AL EFECTIVO</b>	<b>\$1,003,297.00</b>	<b>-\$655,096.00</b>
EFFECTIVO Y EQUIVALENTES AL EFECTIVO AL INICIO DEL EJERCICIO	\$3,607,921.00	\$4,263,017.00
EFFECTIVO Y EQUIVALENTES AL EFECTIVO AL FINAL DEL EJERCICIO	\$4,611,218.00	\$3,607,921.00

\*Bajo protesta de decir verdad declaramos que los Estados Financieros y sus notas son razonablemente correctas y son responsabilidad del emisor \*

MAESTRO VICTOR NICOLAS JUÁREZ AGUILAR  
PRESIDENTE DEL TRIBUNAL ELECTORAL

LIC. CESAR JESÚS PORRAS FLORES  
SECRETARIO EJECUTIVO



TRIBUNAL  
ELECTORAL  
DEL ESTADO DE  
SAN LUIS POTOSÍ

# TRIBUNAL ELECTORAL DEL ESTADO DE SAN LUIS POTOSÍ

## NOTAS RELATIVAS A LOS ESTADOS FINANCIEROS

AL 31 DE DICIEMBRE DEL AÑO 2024

## NOTAS DE GESTIÓN ADMINISTRATIVA

### MARCO LEGAL

Las presentes notas relativas a los estados financieros se emiten en cumplimiento a lo dispuesto por los artículos 53 de la Constitución Política del Estado, 46, 48, 49, 52 y 53 de la Ley General de Contabilidad Gubernamental, esto con la finalidad de revelar y proporcionar información adicional y suficiente que amplíe el significado de la información presentada en los propios Estados Financieros.

A continuación se presentan los tres tipos de notas que acompañan a los Estados Financieros :  
a) Notas de desglose b) Notas de gestión administrativa y b) Notas de memoria (cuentas de orden )

### 1.-AUTORIZACION E HISTORIA, CONSTITUCIÓN, OBJETO Y OPERACIÓN.-

Con motivo de la reforma político-electoral, publicada en el Diario Oficial de la Federación del 10 de febrero del 2014, se modificaron diversas disposiciones de la Constitución Política de los Estados Unidos Mexicanos, esto originó que el Congreso del Estado, mediante Decreto número 607 publicado en el Periódico Oficial del Estado el treinta de julio del año dos mil catorce, reformara, adicionara y derogara diversos artículos de la Constitución Política del Estado de San Luis Potosí a efecto de hacerla coincidente con la Constitución Federal.

Dicha reforma dio paso a la creación del Tribunal Electoral del Estado, como un órgano jurisdiccional especializado en materia electoral, así mismo, El Congreso del Estado de San Luis Potosí, emitió el 30 de junio de 2014 los Decretos 613 y 614, por los que expidió respectivamente, la Ley Electoral y la Ley de Justicia Electoral, ambas para el Estado de San Luis Potosí. El artículo 2° de la Ley Electoral dispone que el Tribunal Electoral es una autoridad jurisdiccional en materia electoral y el artículo 2°, de la Ley de Justicia Electoral del Estado, dispone que la justicia electoral en el Estado de San Luis Potosí se impartirá por un Tribunal Electoral, con jurisdicción en todo el territorio estatal, dotado de autonomía técnica y de gestión en su funcionamiento e independencia en sus decisiones, así como para el manejo de su presupuesto.

La fuente esencial de recursos del Tribunal es su presupuesto anual, mismo que es aprobado por el Congreso del Estado, en la Ley del Presupuesto de Egresos del Estado. Dichos recursos le son suministrados por el Gobierno Estatal, a través de la Secretaría de Finanzas. Para el ejercicio 2024, los recursos se ubicaron en los capítulos 1000, 2000 y 3000.



TRIBUNAL  
ELECTORAL  
DEL ESTADO DE  
SAN LUIS POTOSÍ

## 2.-PANORAMA ECONOMICO FINANCIERO

Los medios de información económica indican que la economía mexicana tuvo un crecimiento de 1% real respecto al segundo trimestre de 2024 y a tasa anual creció 1.5%, la divisa mexicana en los mercados internacionales rebaso los \$20.81 pesos por dólar ,lo que se significa una depreciación acumulada de 22.8%,su peor año desde la crisis financiera ,lo anterior de acuerdo con información de Milenio,el tipo de cambio presento volatilidad con sesgo alcista, hoy el peso mantiene el debilitamiento, lo anterior se derivado a las elecciones de Estados Unidos de América, y sobre todo a los comentarios del presidente electo de subir tasas arancelarias y de además de los cambios a las reforma constitucionales y continuara seguramente por la incertidumbre política según los especialistas económicos.

El gobierno federal a realizado recortes presupuestales a las entidades federativas incluyendo al estado de San Luis Potosi, así mismo entre los riesgos globales destacan el proceso a la reforma judicial y los asociados con la guerra en Israel y Palestina, así como alzas a los productos de la canasta básica, además presiones inflacionarias y los ajustes a las condiciones monetarias y financieras a nivel global,y las tasas de interés de mediano y largo plazo presentaron ajustes al alza, influidas por condiciones externas, por lo que se mantiene un entorno incierto y volátil se prevén condiciones inflacionarias internas, que repercuten en presiones de costos y, depreciación cambiaria, aumento de precios entre otros. Por lo anterior debemos ser conservadores predominando la prudencia y el énfasis en la correcta identificación de las necesidades a resolver, así como su priorización, para no poner en riesgo tanto la capacidad de cumplimiento como el obligado equilibrio presupuestario.

## 3.-ORGANIZACIÓN Y OBJETO SOCIAL

**Objeto Social.-** Regular la preparación, el desarrollo y la vigilancia de los procesos electorales ordinarios y extraordinarios de elección del titular de la Gubernatura del Estado; diputadas y diputados; y ayuntamientos dentro de su circunscripción política, así como el ejercicio de las obligaciones y los derechos políticos de las y los ciudadanos, entre otras.

**Principal actividad.-** El objetivo fundamental del Tribunal es resolver las controversias y medios de impugnación que le competen, impartiendo justicia en materia electoral, a los gobernados en el Estado de San Luis Potosí .

**Ejercicio Fiscal.-** Comprende del 1 de enero al 31 de diciembre de 2024.

**Régimen Jurídico.-** El Tribunal Electoral es una Persona Moral con Fines No Lucrativos .



TRIBUNAL  
ELECTORAL  
DEL ESTADO DE  
SAN LUIS POTOSÍ

**Consideraciones Fiscales del Entre.-**El Tribunal Electoral del Estado de San Luis Potosí, tiene la obligación de efectuar las retenciones y enterar el impuesto sobre la renta en lo que respecta al salario, honorarios, arrendamiento a personas físicas, así como también de enterar el Impuesto sobre erogaciones por remuneración al trabajo personal, y cuotas obrero patronales al IMSS entre otras.

**Estructura organizacional básica .-** La estructura organizacional básica se conforma por un Pleno, integrado por tres Magistrados, de los cuales uno ocupa la Presidencia, un Secretario General de Acuerdos, un Contralor Interno, una Subsecretaria General de Acuerdos y en el orden administrativo el Tribunal cuenta con un Director Administrativo que tiene el apoyo de tres auxiliares de área (Recursos Financieros, Materiales y Humanos) y un Titular de la Unidad de Transparencia y Acceso a la Información Pública.

**Fideicomisos, Mandatos y Análogos.-** El Tribunal no cuenta con fideicomisos y mandatos y análogos .

**Posición en Moneda Extranjera y Protección por Riesgo Cambiario.-** El Tribunal no cuenta con posición de moneda extranjera .

**Información sobre la Deuda y Reporte analítico de la Deuda.-**El Tribunal no cuenta con deuda publica contratada .

#### **4.- BASES DE PREPARACIÓN DE LOS ESTADOS FINANCIEROS Y POLÍTICAS DE CONTABILIDAD RELEVANTES.-**

Los Estados Financieros que se acompañan, fueron preparados de acuerdo con las reglas de Contabilidad Gubernamental autorizadas por la Secretaría de Hacienda y Crédito Público a través del Consejo Nacional de Armonización Contable, por la Ley General de Contabilidad Gubernamental, sus Postulados Básicos, sus Marcos Conceptuales, los lineamientos y reformas publicados por el CONAC, la Ley de Presupuesto y Responsabilidad Hacendaria del Estado y la Ley de Ingresos y Ley de Presupuesto de Egresos para el Ejercicio 2023, que son coincidentes con las Normas de Información Financiera, con la excepción de que en dichas reglas, no requieren el reconocimiento de los efectos de la inflación en la información financiera. Todos los eventos que afectan en forma económica al Tribunal , se cuantifican en términos monetarios y se registran al costo histórico en moneda nacional

**5.- POLITICAS DE CONTABILIDAD SIGNIFICATIVAS.** En cuanto al sistema de contabilidad gubernamental utilizado se señala que este es el SAACG. NET, software desarrollado por una empresa con el objeto de cumplir como un sistema único e integrador en la operación contable y presupuestal, registrando de manera automática los momentos contables del presupuesto de ingresos y egresos, generando en tiempo real los Estados Financieros que sustentan la toma de decisiones, y que asimismo permiten cumplir con la obligación de dar Transparencia a la Administración de Recursos Públicos.



Es asimismo relevante señalar que los presentes Estados Financieros se han preparado utilizando reglas y criterios contables gubernamentales, los cuales, en lo general, son coincidentes con las Normas de Información Financiera Mexicanas, excepto por que dichas reglas y criterios no requieren el reconocimiento de los efectos de la inflación en la información financiera ni observan lo relativo a la normatividad aplicable en las entidades con propósitos no lucrativos. En lo general, estos criterios y reglas se apartan de los Principios de Contabilidad Generalmente Aceptados en los aspectos básicos siguientes:

### **I) Normas de información financiera.-**

El 1 de enero de 2006 entró en vigor el esquema básico de las "Normas de Información Financiera", emitidas por el Consejo Mexicano para la Investigación y Desarrollo de Normas de Información Financiera, A.C. (CINIF) a quien, a partir del 1 de junio de 2004, se le confirió la facultad para la emisión de dichas normas. Con la aplicación de este nuevo esquema no se modificó la estructura financiera del Tribunal ni sus políticas y criterios de registro contable.

### **II) Reconocimiento de los efectos de la inflación**

Los estados financieros de los que forman parte estas notas han sido formulados sobre la base de valores históricos.

### **III) Deterioro en el valor de los activos de larga duración y su disposición.-**

El Instituto Mexicano de Contadores Públicos emitió el Boletín C-15 denominado "Deterioro en el valor de los activos de larga duración y su disposición", de aplicación obligatoria para estados financieros de periodos que inicien el 1º de enero de 2004. En ese Boletín se establecen, entre otros aspectos, reglas para el cálculo y reconocimiento de pérdidas por el mencionado deterioro y su reversión, precisando que, ante la presencia de indicios de un posible deterioro de los activos de larga duración en uso, tangibles e intangibles incluyendo el crédito mercantil, las entidades deben determinar la posible pérdida por ese deterioro, a menos que cuenten con evidencia que demuestre en forma contundente que dichos indicios son de carácter temporal. La pérdida por deterioro existe cuando el valor neto en libros de estos activos de larga duración excede su valor de recuperación. El valor de recuperación es el mayor entre el valor de uso y el precio neto de venta de una unidad generadora de efectivo, entendiéndose por valor de uso, el valor presente de los flujos de efectivo que genere dicha unidad, utilizando para tal efecto una tasa apropiada de descuento y, por precio neto de venta, la estimación razonable y verificable del monto que se obtendría por la realización de estos activos. Al no presentarse indicios de deterioro en los activos fijos de larga duración, la entidad no requirió determinar la posible pérdida por deterioro en los términos del citado Boletín.

a) Inversiones Temporales: Las inversiones en valores se valúan de acuerdo a su importe de adquisición adicionado por los intereses devengados y cobrados, representando el monto de la inversión de excedentes de fondos de la Tesorería, cuya recuperación se efectuará en plazos inferiores a tres meses.



TRIBUNAL  
ELECTORAL  
DEL ESTADO DE  
SAN LUIS POTOSÍ

b) Activo no Circulante: Constituido por el conjunto de bienes, valores y derechos de realización o disponibilidad con un plazo mayor a doce meses. Los bienes muebles e inmuebles se registran a su costo de adquisición y/o construcción incluyendo en estos últimos, los conceptos de mano de obra, material y gastos directos e indirectos, así como en los primeros los gastos efectuados en el proceso de importación según sea el caso. Por lo que corresponde de igual manera a los bienes Inmuebles, en algunos casos les corresponde el valor catastral como requisito mínimo de registro.

c) Deuda Pública a Largo Plazo: La Deuda Pública representada en los Estados Financieros corresponde al saldo del Capital insoluto en los contratos de Deuda que se tienen con los Bancos: Banorte y Banobras.

d) Hacienda Pública: La Hacienda Pública está conformada de la siguiente manera: • Aportaciones y/o Patrimonio Propio (Los bienes, derechos y obligaciones, el reconocimiento de las adquisiciones de bienes muebles e inmuebles realizadas en el ejercicio), (Patrimonio Contribuido). • Actualizaciones de la Hacienda Pública (Patrimonio Contribuido). • Los Resultados de Ejercicios Anteriores obtenidos (Patrimonio Generado). • El Resultado del Ejercicio ahorro/desahorro (Patrimonio Generado).

## **A).- NOTAS DE DESGLOSE**

### **IV) Estados Financieros.-**

La presentación de los estados financieros obedece a las normas y criterios que ha establecido la CONAC., además los Estados Financieros son revisados por el contralor interno. Por otra parte, las políticas de contabilidad más importantes son las siguientes:

#### **ACTIVO**

##### **a) Efectivo y Equivalentes.-**

Corresponde a los derechos que tiene el Tribunal Electoral a recibir en efectivo y equivalentes, bienes y servicios. Al inicio del ejercicio fiscal se apertura un Fondo Fijo de Caja Chica que opera la Coordinación de Recursos Materiales y Suministros, que suministra los gastos menores que requieren las distintas áreas del Tribunal; dicho fondo se abre en el mes de enero de cada año y se cierra durante el mes de diciembre, manteniendo un flujo constante de efectivo para cumplir su función. Durante el mes de enero de 2024, se apertura la caja chica por \$4,000.00 (Cuatro mil pesos 00/100 M.N), es importante señalar que el manejo a través de caja chica se da en razón de que los requerimientos del Tribunal son sumamente variables y se necesita reaccionar de inmediato al presentarse la necesidad pues el Tribunal está sujeto a términos legales.





TRIBUNAL  
ELECTORAL  
DEL ESTADO DE  
SAN LUIS POTOSÍ

A continuación se relacionan las cuentas que integran el rubro de efectivo y equivalentes :

Concepto	2024	2023
* Efectivo y Equivalentes	\$ 4,611,218.00	\$ 3,607,921.00
** Derechos a recibir Efectivo o Equivalentes	\$ 162,000.00	\$ 215,747.00

\* Representa el monto disponible en la cuenta de bancos del Tribunal incluyendo caja chica y cheques en circulación que corresponden a finiquitos consignados ante el TECA .

Cabe mencionar que se encuentran depositados y cubiertos los cheques ante el Tribunal Estatal de Conciliación y Arbitraje los finiquitos del siguiente personal de confianza :

Nombre	importe
*Juana Isabel Castro Becerra	\$52,555.88
*Gabriel Macedo Palacios	\$17,276.10
*Flavio Arturo Mariano Martínez	\$18,627.69
*Perla Berenice Monreal Marín	\$20,372.15
Total finiquitos	\$ 108,831.82

\*\*cabe mencionar que fueron pagados la totalidad de los prestamos realizados por la cuenta de Banorte multas #4256,a la cuenta # 4407con motivo de que la Secretaria de Finanzas no deposita a tiempo las ministraciones para el gasto de operación, a la fecha adeuda el contra recibo número 21713,por \$162,000.00,de no haber realizado dichos prestamos ocasionaría problemas para las operaciones en el Tribunal, se dice lo anterior debido a que cortarían el suministro de luz, agua e internet entre otros .

#### **b) Bancos .-**

Representa el monto de efectivo disponible en cuentas bancarias, propiedad del Tribunal Electoral, está constituido por depósitos bancarios en cuentas de cheques y se encuentra permanentemente disponible para su operación.

Cabe hacer mención que por autorización del Pleno del Tribunal Electoral, en el mes de febrero de 2024, se realizaron gestiones con el banco para la apertura una cuenta bancaria banorte con número 1258827250,con la finalidad de crear el Fondo de Contingencia Laboral, con un importe inicial de \$60,743.19,lo anterior derivado de los juicios laborales que se encuentran en tramite de resolución, sustentado en que cada entidad se debe de solucionar el pago de laudos con los recursos de su presupuesto que le fue asignado .



TRIBUNAL  
ELECTORAL  
DEL ESTADO DE  
SAN LUIS POTOSÍ

A continuación se relacionan las cuentas que integran el rubro de efectivo y equivalentes según libros :

Efectivo : Caja Chica	\$0.00
Bancos Banorte, cuenta Recursos Fiscales	#4386, \$ 2,355,278.04
Banorte cuenta Recursos Fiscales	#4407, \$ 18,376.38
Banorte cuenta Fondo de Ahorro	#4395, \$ 972,708.05
Banorte cuenta Recursos Propios Multas	#4256, \$ 1,24,002.85
Banorte cuenta Fondo de contingencias laborales	#7250, \$ 60,852.79
Banorte cuenta Transparencia	#76210 \$0.00

El saldo de las cuentas de Recursos Fiscales, está integrado por recursos que se destinan a cubrir las obligaciones del pago provenientes del ejercicio del presupuesto ,así como los intereses generados por las cuentas productivas de recursos fiscales y los recursos que no son utilizados al cierre del ejercicio fiscal, se reintegran a la Tesorería de la Federación en los plazos establecidos en la normatividad vigente aplicable .

El saldo de Recursos Propios, corresponden a ingresos por multas determinadas por el Tribunal Electoral del Estado de San Luis Potosí, durante el mes de diciembre hubo un ingreso por concepto de multas por el importe de \$10,857.00 .

Derechos a recibir efectivo a largo Plazo	2024	2023
Derechos a recibir efectivo	\$ 40,000.00	\$40,000.00
Deudores Diversos por cobrar	\$162,303.00	\$215,747.00

**c) Inversiones Temporales :** El Tribunal Electoral, no cuenta con inversiones o valores , por no requerirlo así la operación ordinaria ni los objetivos del Tribunal.

**d) Derechos a recibir efectivo y equivalentes .-** corresponde al saldo en bancos más saldo en caja chica y otros,el importe de \$0.00

**e) Bienes Muebles ,Inmuebles e Intangibles se integra de la siguiente manera :**

Rubro que representa los bienes muebles que son propiedad del Tribunal Electoral del Estado de San Luis Potosí, que se encuentran en buen estado y que son esenciales para su operatividad del mismo, bienes adquiridos a través del tiempo con recursos presupuestales, ingresos propios y donaciones ,se integra de la siguiente manera :



TRIBUNAL  
ELECTORAL  
DEL ESTADO DE  
SAN LUIS POTOSÍ

Concepto	2024	2023
Bienes Muebles	\$3,211,790.0	\$3,138,602.00
Activos Intangibles	\$33,330.00	\$ 33,330.00

Lo anterior se desglosa de la siguiente manera :

**Mobiliario y equipo.-**

Los bienes muebles de adquisición reciente por el Tribunal se registran a costo de adquisición.

Bienes muebles	1241-01-001	\$235.
Muebles de oficina y estantería	1241-1-5111	\$239,788.21
Muebles de oficina y estantería	1241-2-5121	\$8,077.98
Equipo de Cómputo	1241-3-5151	\$1,055,062.53
Otros Mobiliarios y equipos de Admón.	1241-9-5191	\$53,740.44
Equipos y aparatos audiovisuales	1242-1-5211	\$25,085.00
Cámaras Fotográficas y de video	1242-3-01	\$7,799.00
Cámaras Fotográficas y de video	1242-3-5231	\$22,472.36
Vehículo Equipo Terrestre	1244-1-5411	\$434,861.00
Vehículo Equipo Terrestre	1244-1-5413	\$1,181,856.19
Herramientas y Máquinas	1246-01-001	\$1,969.00
Equipos de generación eléctrica	1246-01-002	\$2,818.94
Sistema Aire Acondicionado	1246-4-5641	\$53,988.92
Equipos de comunicación y Telecom	1246-5-5651	\$66,065.12
Equipo de Generación eléctrica	1246-6-5661	\$2,470.80
Otros Equipos	1246-9-5691	\$55,500.01
Activos Intangibles Software	1251-5911	\$21,034.08
Licencias Informáticas e intelectuales	1254-1-5971	\$12,296.00

**\*Depreciación ,deterioro y amortización acumulada de bienes.-**Este rubro representa la depreciación aplicada a los bienes que son propiedad del Tribunal, para la cual se utilizó el método de línea recta,al cierre del presente periodo se tiene una depreciación acumulada de :(1,899,451.0 )



TRIBUNAL  
ELECTORAL  
DEL ESTADO DE  
SAN LUIS POTOSÍ

**f) Documentos por cobrar a largo plazo** .- \$40,0000.00. importe por concepto de depósito en garantía por arrendamiento de inmueble, ubicado en Sierra Gador # 116, a cargo de Jesús Gerardo Galván Goo

**PASIVO.-** Este género se compone de dos grupos, el Pasivo Circulante y el Pasivo no Circulante, en estos inciden pasivos derivado de operaciones por servicios personales, cuentas por pagar por operaciones presupuestarias devengadas y contabilizadas.

El Tribunal Electoral, no tiene pasivos contingentes que deriven de una obligación posible ,por lo que no es aplicable el informe de pasivos contingentes, se hace la aclaración que los pasivos manifestados en la información financiera, en todos los casos corresponden a obligaciones reales derivadas de la recepción a plena satisfacción de bienes y/o servicios debidamente devengados, o bien corresponden a retenciones a favor de terceros cuyo pago se realiza al mes siguiente.

Se informa que a la fecha no se ha contratado créditos bancarios u otros instrumentos de deuda.

El pasivo circulante se integra de la siguiente manera:

Concepto	2024	2023
Cuentas por pagar a corto plazo	\$ 3,447,191.00	\$ 3,215,162.00

El saldo de impuestos por pagar corresponde al pasivo de la parte proporcional retenida a los trabajadores para el pago del IMSS, E INFONAVIT ,así como otros impuestos que se entera al mes siguiente y se compone de las siguientes cuentas :

Las retenciones y contribuciones por pagar a corto plazo corresponden de la cuenta 2117-01 a 2117-06,2117-08 y 2117-09 ,2117-12,2117-13,2117-3981.

2117-07-001- a 2117-07-016 Retenciones Infonavit ,entre otros.

El importe de estas cuentas esta constituido principalmente por retenciones de ISR de sueldos y salarios, Honorarios y Arrendamiento, mismos que se pagan al mes siguiente que se originaron.

El Fondo de Ahorro cuenta 2111-5-1511 ,son retenciones del personal que labora en el Tribunal es de \$ 972,708.05 y el importe acumulado se entrega en el mes de julio de cada ejercicio.

#### **g) Notas al Estado de Actividades**

El Estado de Actividades refleja el resultado entre el saldo total de ingresos y el saldo total de gastos y la diferencia entre estos ya sea positiva o negativa, determina el ahorro o desahorro



TRIBUNAL  
ELECTORAL  
DEL ESTADO DE  
SAN LUIS POTOSÍ

al cierre del periodo correspondiente, es importante señalar que no considera las inversiones de bienes muebles e inmuebles.

Concepto	2024	2023
Ingresos de Gestión (Aprovechamiento )	\$716,138.00	\$79,006.00
Participaciones ,Aportaciones, Transferencias	\$31,661,998	\$29,999,998.00

De los rubros por concepto de ministraciones efectuadas por el Gobierno del Estado se obtuvieron los siguientes ingresos mensuales por la cantidad de :\$2,732,862.00 correspondientes al capítulo 1000,

#### **Aprovechamientos.-**

Lo integra principalmente por concepto de cobro de multas a personas físicas servidores públicos y/o partidos políticos, que no observaron las diferentes disposiciones de las leyes aplicables.

Durante el mes de diciembre de 2024, se obtuvieron \$10,857.00 de ingresos por concepto de multas, derivado de sanciones impuestas por el Tribunal Electoral y no hubo aplicaciones y/o erogaciones de este fondo, cabe mencionar que algunos de estos recursos en su momento tendrán que reintegrarse al Consejo Potosino de Ciencia y Tecnología.

<b>Participaciones, Aportaciones Transferencias, Asignaciones \$29,116,429.00</b>		
<b>GASTOS Y OTRAS PERDIDAS</b>	<b>2024</b>	<b>2023</b>
<b>Servicios Personales</b>	<b>\$29,202,830</b>	<b>\$28,096,943.00</b>
<b>Materiales y Suministros</b>	<b>\$439,764.00</b>	<b>\$221,288.00</b>
<b>Servicios Generales</b>	<b>\$1,941,162.00</b>	<b>\$1,676,436.00</b>

- 1.- El capítulo de Servicios Personales agrupa las remuneraciones del personal.
- 2.- El capítulo de Materiales y Suministros agrupa las asignaciones destinadas a la adquisición de toda clase de insumos y suministros requeridos para la prestación de bienes y servicios para el desempeño de las actividades administrativas.
- 3.- El capítulo de Servicios Generales son asignaciones destinadas a cubrir erogaciones de todo tipo de servicios básicos que se contraten para el desempeño de las actividades.

#### **h) Notas al Estado de Variación en la Hacienda Pública**



TRIBUNAL  
ELECTORAL  
DEL ESTADO DE  
SAN LUIS POTOSÍ

La Hacienda Pública / Patrimonio, corresponde a los activos netos que se entienden como la porción residual de los activos del ente público, una vez deducidos todos sus pasivos, en otras palabras son derechos e inversiones que tiene un ente público menos sus deudas.

	2024	2023
<b>El Total de Activos es :</b>	<b>\$6,159,190.00</b>	<b>\$5,642,902.00</b>
<b>El Total Pasivos es :</b>	<b>\$3,447,191.00</b>	<b>\$3,215,162.00</b>
<b>Donaciones de Capital</b>	<b>\$235.00</b>	<b>\$235.00</b>
<b>Hacienda Pública / Patrimonio Generado</b>	<b>\$2,711,764.00</b>	<b>\$2,427,505.00</b>

El patrimonio inicial de la institución se integra, básicamente con:

I.-Los recursos económicos provenientes de su presupuesto anual autorizado por el Congreso del Estado, así como los muebles e inmuebles que adquiera con el mismo, los que pueda asignarle el Ejecutivo del Estado, así como los que aporten los particulares e instituciones públicas y privadas;

II. Rendimientos y aprovechamientos que obtenga de sus operaciones, y

III. Con los ingresos, de cualquier naturaleza, que aporten las personas físicas o morales con motivo del cumplimiento de sus objetivos o funciones.

\*Rectificaciones de Resultados de Ejercicios anteriores.-Lo constituye movimientos efectuados en ejercicios anteriores, por concepto de depuraciones de saldos ,imprecisiones entre otros.

## **B) NOTAS DE GESTIÓN ADMINISTRATIVA**

### **i) Notas a Ingresos de Gestión :**

Lo integra multas cobradas a servidores públicos o ciudadanos que no observaron las diferentes disposiciones de leyes aplicables así como rendimientos financieros.

En el presente ejercicio no se ejercieron los ingresos excedentes por concepto de multas .

**Los ingresos por Participaciones, Aportaciones, Transferencias, Convenios** , son los provenientes de acuerdo a la publicación del Presupuesto de Egresos del Gobierno Estado de San Luis Potosí, aprobado por el Congreso del Estado, para el presente ejercicio, se aprobó un importe de \$30,000,000.00.



Cabe mención que es insuficiente este presupuesto toda vez que nos encontramos en año electoral y conlleva a mayores gastos operativos como de contratación de profesionistas por la cantidad de medios de impugnación electoral.

Por lo anterior durante el mes de mayo se realizó una ampliación presupuestal por proceso electoral por un importe de \$1,500,000.00, quedando un presupuesto modificado de \$31,500,000.00 y durante el mes de noviembre del presente año se autorizaron recursos extraordinarios por la cantidad de \$162,000., mismos que se etiquetaron como apoyo para poder pagar el adeudo al cierre del ejercicio del impuesto sobre nominas según contrarrecibo No 21713, cabe mencionar que a la fecha no han depositado .

El objetivo del presente documento es la revelación del contexto y de los aspectos económicos-financieros más relevantes que influyeron en las decisiones del periodo y que deberán ser considerados en la elaboración de los estados financieros para la mayor comprensión de los mismos y sus particulares.

De esta manera, se informa y explica la respuesta del gobierno a las condiciones relacionadas con la información financiera de cada periodo de gestión , además de exponer aquellas políticas que podrían afectar la toma de decisiones en periodos posteriores.

6.-POSICIÓN EN MONEDA EXTRANJERA Y PROTECCIÓN POR RIESGO CAMBIARIO .El Tribunal Electoral no maneja moneda extranjera .

7.-INFORME SOBRE LA DEUDA.-El Tribunal Electoral No contrata deuda, todo compromiso que adquiera se paga durante el ejercicio fiscal .

8.-CALIFICACIONES OTORGADAS .- No le aplica .

9.-PROCESOS DE MEJORA .-Se presenta trimestralmente un informe de evaluación

10.-EVENTOS POSTERIORES AL CIERRE.-Se informa que se recibió oficio de la de Secretaria de Finanzas, comunicándonos la autorización de un recurso extraordinario por \$162,000.00, para el pago de impuesto sobre nominas, sin embargo al 31 de diciembre de 2024, no ha sido entregado.

11.-PARTES RELACIONADAS.-No existen partes relacionadas en el Tribunal Electoral

### **C) NOTAS DE MEMORIA (CUENTAS DE ORDEN)**

Las cuentas de orden se utilizan para registrar movimientos de valores que no afecten o modifiquen el balance del ente, sin embargo, su incorporación en libros es necesaria



TRIBUNAL  
ELECTORAL  
DEL ESTADO DE  
SAN LUIS POTOSÍ

con fines de recordatorio contable, de control y en general sobre los aspectos administrativos, o bien para consignar sus derechos o responsabilidades contingentes que puedan o no presentarse en el futuro.

Se realizaron transferencias presupuestales entre cuentas, de un capítulo a otro, con la finalidad de dar suficiencia presupuestal durante el ejercicio fiscal, que se puede apreciar en la partida de Modificaciones al Presupuesto de Egresos.

- Cuentas de Orden Contables y Presupuestarias :
- Presupuestarias :De acuerdo con el Plan de Cuentas que forman parte del manual de contabilidad emitido por el CONAC, las cuentas de orden presupuestarias representan el importe de las operaciones presupuestarias que afectan la Ley de Ingresos y el Presupuesto de Egresos .
- Cuentas de Ingresos.-De conformidad con la Ley General de Contabilidad Gubernamental fracción II, artículo 38 ,el registro de las etapas del presupuesto del Tribunal Electoral, refleja en lo relativo al ingreso, el estimado, modificado, devengado y recaudado. Los movimientos aplicados a dichos momentos contables aparecen reflejados en el apartado de información presupuestaria de este documento .

Juicios :Existen demandas laborales en proceso de resolución.

Las cuentas que se manejan para efectos de este documento son las siguientes: De acuerdo con el Plan de Cuentas que forma parte del Manual de Contabilidad emitido por el Conac, las Cuentas de orden Presupuestarias representan el importe de las operaciones presupuestarias que afectan la Ley de Ingresos y el Presupuesto de Egresos .

Cuentas de Orden de Ingresos :

Ley de Ingresos Estimados :	\$30,000,000.00
Ley de Ingresos por Ejecutar :	\$2.00
Modificación a Ley Ingresos Estimada :	\$2,378,139.00
Ley de Ingresos Devengada :	\$32,378,136.69
Ley de Ingresos Recaudada:	\$32,378,136.69

Cuentas de Orden de Egresos:

De conformidad a lo establecido en el artículo 38,fracción I de la Ley General de Contabilidad Gubernamental, el registro de las etapas del presupuesto del Tribunal Electoral refleja en lo relativo al gasto, el aprobado ,modificado, comprometido,





TRIBUNAL  
ELECTORAL  
DEL ESTADO DE  
SAN LUIS POTOSÍ

devengado, ejercido y pagado. Los movimientos aplicados a dichos momentos contables aparecen reflejados en el apartado de Información Presupuestaria de este documento.

Presupuesto de Egresos Aprobado :	\$30,000,000.00
Presupuesto de Egresos por Ejercer :	\$5,055.00
Modificaciones al Presupuesto :	\$1,662,000.00
Presupuesto de Egresos Comprometido :	\$31,656,944.80
Presupuesto de Egresos Devengado: :	\$31,656,944.80
Presupuesto de Egresos Ejercido :	\$30,497,027.32
Presupuesto de Egresos Pagado :	\$30,497,027.32

“Bajo protesta de decir verdad declaramos que los Estados Financieros y sus notas, son razonablemente correctos y son responsabilidad del emisor”.

**EL PRESIDENTE DEL TRIBUNAL  
ELECTORAL DEL ESTADO DE SAN  
LUIS POTOSÍ.**

**EL SECRETARIO EJECUTIVO  
DEL TRIBUNAL ELECTORAL DEL  
ESTADO DE SAN LUIS POTOSÍ**

**MAESTRO VÍCTOR NICOLÁS JUÁREZ  
AGUILAR .**

**LIC.CÉSAR JESÚS PORRAS  
FLORES .**



**TRIBUNAL ELECTORAL DEL ESTADO SAN LUIS POTOSI  
SAN LUIS POTOSI**

**Estado Analítico del Activo  
Del 01/ene./2024 al 31/dic./2024**  
(Cifras en Pesos)

Usu: ignacio

Rep: rptEstadoAnaliticoDeActivosYPasivos\_R

Fecha y hora de Impresión | 10/ene./2025 | 09:47 a. m.

Concepto	Saldo Inicial	Cargos del periodo	Abonos del periodo	Saldo Final	Variación del Periodo
<b>ACTIVO</b>					
ACTIVO CIRCULANTE	\$5,642,902.49	\$71,099,335.93	\$70,583,047.93	\$6,159,190.49	\$516,288.00
EFFECTIVO Y EQUIVALENTES	\$3,823,667.92	\$70,987,698.37	\$70,037,845.18	\$4,773,621.11	\$949,853.19
DERECHOS A RECIBIR EFECTIVO O EQUIVALENTES	\$3,607,920.92	\$38,095,638.97	\$37,092,341.78	\$4,611,218.11	\$1,003,297.19
ACTIVO NO CIRCULANTE	\$215,747.00	\$32,892,059.40	\$32,945,503.40	\$1,682,303.00	-\$53,444.00
DERECHOS A RECIBIR EFECTIVO O EQUIVALENTES A LARGO PLAZO	\$1,819,234.57	\$111,637.56	\$545,202.75	\$1,385,669.38	-\$433,666.19
BIENES MUEBLES	\$40,000.00	\$0.00	\$0.00	\$40,000.00	\$0.00
ACTIVOS INTANGIBLES	\$3,138,602.39	\$73,188.11	\$0.00	\$3,211,790.50	\$73,188.11
DEPRECIACIÓN, DETERIORO Y AMORTIZACIÓN ACUMULADA DE BIENES	\$33,330.08	\$0.00	\$0.00	\$33,330.08	\$0.00
ACTIVOS DIFERIDOS	-\$1,392,697.90	\$0.00	\$506,753.50	-\$1,899,451.20	-\$506,753.30
	\$0.00	\$38,449.45	\$38,449.45	\$0.00	\$0.00

"Bajo protesta de decir verdad declaramos que los Estados Financieros y sus notas, son razonablemente correctos y son responsabilidad del emisor".

MAESTRO VICTOR NICOLAS JUÁREZ AGUILAR  
PRESIDENTE DEL TRIBUNAL ELECTORAL

LIC. CÉSAR JESÚS PORRAS FLORES

SECRETARIO EJECUTIVO



**TRIBUNAL ELECTORAL DEL ESTADO SAN LUIS POTOSI**  
**SAN LUIS POTOSI**

Estado Analítico de la Deuda y Otros Pasivos  
 Del 01/ene./2024 Al 31/dic./2024  
 (Cifras en Pesos)

Usu: Ignacio  
 Rep: rptEstadoAnaliticoDeudaYTPasivos

Fecha y hora de Impresión: 10/ene./2025 09:48 a. m.

Denominación de las Deudas	Moneda de Contratación	Institución o País Acreedor	Saldo Inicial del Periodo	Saldo Final del Periodo
<b>DEUDA PÚBLICA</b>				
<b>Corto Plazo</b>				
<b>Deuda Interna</b>				
Instituciones de Crédito	Peso	México	\$0.00	\$0.00
Títulos y Valores	Peso	México	\$0.00	\$0.00
Arrendamientos Financieros	Peso	México	\$0.00	\$0.00
<b>Deuda Externa</b>				
Organismos Financieros Internacionales	Peso	México	\$0.00	\$0.00
Deuda Bilateral	Peso	México	\$0.00	\$0.00
Títulos y Valores	Peso	México	\$0.00	\$0.00
Arrendamientos Financieros	Peso	México	\$0.00	\$0.00
<b>Subtotal de Deuda Pública a Corto Plazo</b>	<b>Peso</b>	<b>México</b>	<b>\$0.00</b>	<b>\$0.00</b>
<b>Largo Plazo</b>				
<b>Deuda Interna</b>				
Instituciones de Crédito	Peso	México	\$0.00	\$0.00
Títulos y Valores	Peso	México	\$0.00	\$0.00
Arrendamientos Financieros	Peso	México	\$0.00	\$0.00
<b>Deuda Externa</b>				
Organismos Financieros Internacionales	Peso	México	\$0.00	\$0.00
Deuda Bilateral	Peso	México	\$0.00	\$0.00
Títulos y Valores	Peso	México	\$0.00	\$0.00
Arrendamientos Financieros	Peso	México	\$0.00	\$0.00
<b>Subtotal de Deuda Pública a Largo Plazo</b>	<b>Peso</b>	<b>México</b>	<b>\$0.00</b>	<b>\$0.00</b>
<b>Total de Otros Pasivos</b>	<b>Peso</b>	<b>México</b>	<b>\$3,215,162.42</b>	<b>\$3,447,191.20</b>
<b>Total de Deuda Pública y Otros Pasivos</b>	<b>Peso</b>	<b>México</b>	<b>\$3,215,162.42</b>	<b>\$3,447,191.20</b>



TRIBUNAL ELECTORAL DEL ESTADO SAN LUIS POTOSI  
SAN LUIS POTOSI

Estado Analítico de la Deuda y Otros Pasivos  
Del 01/ene./2024 Al 31/dic./2024  
(Cifras en Pesos)

Usu: ignacio  
Rep: rptEstadoAnaliticoDeudaYPasivos

Fecha y hora de Impresión | 10/ene./2025 | 10:44 a. m.

Denominación de las Deudas	Moneda de Contratación	Institución o País Acreedor	Saldo Inicial del Periodo	Saldo Final del Periodo

"Bajo protesta de decir verdad declaramos que los Estados Financieros y sus notas, son razonablemente correctos y son responsabilidad del emisor".

MAESTRO VÍCTOR NICOLÁS JUAREZ AGUILAR  
PRESIDENTE DEL TRIBUNAL ELECTORAL

LIC. CÉSAR JESÚS PORRAS FLORES  
SECRETARIO EJECUTIVO



# TRIBUNAL ELECTORAL DEL ESTADO SAN LUIS POTOSI SAN LUIS POTOSI

Balanza de Comprobación del 01/ene./2024 al 31/dic./2024  
Cuentas con saldos y movimientos acumulado. (De la cuenta: 1000 a la 9999)

Usu: ignacio

Rep: rptBalanzaComprobacion

Fecha y hora de Impresión | 10/ene./2025  
10:45 a. m.

Nat.	Cuenta	Nombre de la cuenta	SALDO ANTERIOR		MOVIMIENTOS		SALDO ACTUAL	
			DEUDOR	ACREEDOR	DEUDOR	ACREEDOR	DEUDOR	ACREEDOR
D	1111-01-0004	CAJA CHICA	\$0.00	\$0.00	\$48,122.08	\$48,122.08	\$0.00	\$0.00
D	1112-01-001	BANORTE 1000 CTA. 4386	\$2,041,377.79	\$0.00	\$31,290,238.88	\$30,976,338.63	\$2,355,278.04	\$0.00
D	1112-01-002	BANORTE 2000 Y 3000 CTA 4407	\$15,526.65	\$0.00	\$3,565,179.62	\$3,562,329.89	\$18,376.38	\$0.00
D	1112-01-003	BANORTE FONDO DE AHORRO CTA 4395	\$1,056,241.14	\$0.00	\$1,992,018.09	\$2,075,551.18	\$972,708.05	\$0.00
D	1112-01-004	BANORTE MULTAS CTA 4256	\$494,775.34	\$0.00	\$1,109,227.51	\$400,000.00	\$1,204,002.85	\$0.00
D	1112-01-007	BANORTE # 7250 FONDO CONTINGENCIAS LABORALES	\$0.00	\$0.00	\$80,852.79	\$20,000.00	\$80,852.79	\$0.00
D	1112-01-008	BANORTE CTA #76210 Transparencia	\$0.00	\$0.00	\$10,000.00	\$10,000.00	\$0.00	\$0.00
D	1122-91	Transferencias y Asignaciones	\$215,747.00	\$0.00	\$31,861,998.00	\$31,715,745.00	\$162,000.00	\$0.00
D	1123-02	JUAN JESUS ROCHA MARTINEZ	\$0.00	\$0.00	\$2,000.00	\$2,000.00	\$0.00	\$0.00
D	1123-14	DARIO ODILON RANGEL MARTINEZ	\$0.00	\$0.00	\$2,098.01	\$2,098.01	\$0.00	\$0.00
D	1123-15	DANIEL EDUARDO SEGURA ARANDA	\$0.00	\$0.00	\$1,228.46	\$1,228.46	\$0.00	\$0.00
D	1123-20	JUAN JESUS ROCHA MARTINEZ	\$0.00	\$0.00	\$1,300.00	\$997.00	\$303.00	\$0.00
D	1123-21	BANORTE CTA # 4407	\$0.00	\$0.00	\$400,000.00	\$400,000.00	\$0.00	\$0.00
D	1123-24	Seguro Gastos Medicos del Personal	\$0.00	\$0.00	\$98,242.24	\$98,242.24	\$0.00	\$0.00
D	1123-29	VICTOR NICOLAS JUAREZ AGUILAR	\$0.00	\$0.00	\$4,000.00	\$4,000.00	\$0.00	\$0.00
D	1123-30	S.A.T	\$0.00	\$0.00	\$5,054.00	\$5,054.00	\$0.00	\$0.00
D	1124-51-01	Productos	\$0.00	\$0.00	\$9,326.69	\$9,326.69	\$0.00	\$0.00
D	1124-61-02	MULTAS	\$0.00	\$0.00	\$706,812.00	\$706,812.00	\$0.00	\$0.00
D	1221-0001	JESUS GERARDO GALVAN GOO	\$40,000.00	\$0.00	\$0.00	\$0.00	\$40,000.00	\$0.00
D	1241-01-001	BIENES MUEBLES (DONACIONES)	\$235.00	\$0.00	\$0.00	\$0.00	\$235.00	\$0.00
D	1241-1-5111	MUEBLES DE OFICINA Y ESTANTERIA	\$219,958.00	\$0.00	\$19,830.21	\$0.00	\$239,788.21	\$0.00
D	1241-2-5121	MUEBLES EXCEPTO OFICINA Y ESTANTERIA	\$8,077.98	\$0.00	\$0.00	\$0.00	\$8,077.98	\$0.00
D	1241-3-5151	IMPRESORA HP LASER Rec Finanzieras	\$1,048,218.53	\$0.00	\$6,844.00	\$0.00	\$1,055,062.53	\$0.00
D	1241-9-5191	OTROS MOBILIARIOS Y EQUIPOS DE ADMON	\$53,740.44	\$0.00	\$0.00	\$0.00	\$53,740.44	\$0.00
D	1242-1-5211	EQUIPOS Y APARATOS AUDIOVISUALES	\$25,085.00	\$0.00	\$0.00	\$0.00	\$25,085.00	\$0.00
D	1242-3-01	CAMARAS FOTOGRAFICAS Y DE VIDEO	\$7,799.00	\$0.00	\$0.00	\$0.00	\$7,799.00	\$0.00
D	1242-3-5231	CAMARAS FOTOGRAFICAS Y DE VIDEO	\$22,472.36	\$0.00	\$0.00	\$0.00	\$22,472.36	\$0.00
D	1244-1-5411	VEHICULOS Y EQUIPO TERRESTRE	\$434,861.00	\$0.00	\$0.00	\$0.00	\$434,861.00	\$0.00
D	1244-1-5413	CAMIONETA VOLKSWAGEN TERAMONT 23	\$1,181,856.19	\$0.00	\$0.00	\$0.00	\$1,181,856.19	\$0.00
D	1246-01-001	HERRAMIENTAS Y MAQUINAS	\$1,969.00	\$0.00	\$0.00	\$0.00	\$1,969.00	\$0.00
D	1246-01-002	EQUIPOS DE GENERACION ELECTRICA	\$2,818.94	\$0.00	\$0.00	\$0.00	\$2,818.94	\$0.00
D	1246-4-5641	refrigeración Frigo bar Rec.Materiales	\$7,475.02	\$0.00	\$46,513.90	\$0.00	\$53,988.92	\$0.00
D	1246-5-5651	EQUIPOS DE COMUNICACIÓN Y TELECOMUNICACION	\$66,065.12	\$0.00	\$0.00	\$0.00	\$66,065.12	\$0.00
D	1246-6-5661	EQUIPOS DE GENERACION ELECTRICA	\$2,470.80	\$0.00	\$0.00	\$0.00	\$2,470.80	\$0.00
D	1246-9-5691	OTROS EQUIPOS	\$55,500.01	\$0.00	\$0.00	\$0.00	\$55,500.01	\$0.00
D	1251-5911	SOFTWARE	\$21,034.08	\$0.00	\$0.00	\$0.00	\$21,034.08	\$0.00
D	1254-1-5971	Licencias Informáticas e intelectuales	\$12,296.00	\$0.00	\$0.00	\$0.00	\$12,296.00	\$0.00
A	1263-10	Mezcladora 14 canales	\$0.00	\$5,386.36	\$0.00	\$0.00	\$5,386.36	\$6,382.36
A	1263-11	5 Microfonos sala de plenos	\$0.00	\$5,915.00	\$0.00	\$0.00	\$5,915.00	\$7,007.00
A	1263-12	2 Bocinas y cableados	\$0.00	\$2,425.48	\$0.00	\$0.00	\$2,425.48	\$2,845.48



# TRIBUNAL ELECTORAL DEL ESTADO SAN LUIS POTOSI SAN LUIS POTOSI

Balanza de Comprobación del 01/ene./2024 al 31/dic./2024

Cuentas con saldos y movimientos acumulado. (De la cuenta: 1000 a la 9999)

Usu: ignacio

Rep: rptBalanzaComprobacion

Fecha y hora de impresión 10/ene./2025 10:45 a. m.

Nat.	Cuenta	Nombre de la cuenta	SALDO ANTERIOR		MOVIMIENTOS		SALDO ACTUAL	
			DEUDOR	ACREEDOR	DEUDOR	ACREEDOR	DEUDOR	ACREEDOR
A	1263-13	(1) Impresoras hp,laser	\$0.00	\$3,842.64	\$0.00	\$0.00	\$0.00	\$3,842.64
A	1263-14	(2)Aires acondicionados	\$0.00	\$2,986.64	\$0.00	\$600.00	\$0.00	\$3,586.64
A	1263-15	(4) Impresoras	\$0.00	\$26,630.64	\$0.00	\$3,804.00	\$0.00	\$30,434.64
A	1263-16	(1) Archivero	\$0.00	\$1,613.36	\$0.00	\$324.00	\$0.00	\$1,937.36
A	1263-17	Camara de videovigilancia	\$0.00	\$10,026.64	\$0.00	\$2,040.00	\$0.00	\$12,066.64
A	1263-18	Gabinete Charola eq videovigilancia	\$0.00	\$2,049.00	\$0.00	\$408.00	\$0.00	\$2,457.00
A	1263-19	Gabinete Charola eq videovigilancia	\$0.00	\$1,408.64	\$0.00	\$252.00	\$0.00	\$1,660.64
A	1263-20	17 Equipos de computo	\$0.00	\$230,945.00	\$0.00	\$0.00	\$0.00	\$230,945.00
A	1263-21	5 impresoras	\$0.00	\$8,000.00	\$0.00	\$0.00	\$0.00	\$8,000.00
A	1263-22	4 laptops	\$0.00	\$32,000.00	\$0.00	\$0.00	\$0.00	\$32,000.00
A	1263-23	14 impresoras	\$0.00	\$67,080.00	\$0.00	\$0.00	\$0.00	\$67,080.00
A	1263-24	Const Almacén y accesorios	\$0.00	\$32,624.50	\$0.00	\$5,544.00	\$0.00	\$38,168.50
A	1263-25	Computadora procesador intel	\$0.00	\$17,080.00	\$0.00	\$0.00	\$0.00	\$17,080.00
A	1263-26	dos Camaras domo videovigilancia camara falsa	\$0.00	\$2,864.00	\$0.00	\$636.00	\$0.00	\$3,500.00
A	1263-27	Computadora intel usada monitor samsung	\$0.00	\$4,074.00	\$0.00	\$0.00	\$0.00	\$4,074.00
A	1263-28	CAMARA WEB LOGITECH C920	\$0.00	\$629.00	\$0.00	\$204.00	\$0.00	\$833.00
A	1263-29	ESTANTERIA PARA ARCHIVO	\$0.00	\$8,621.00	\$0.00	\$2,796.00	\$0.00	\$11,417.00
A	1263-30	3 CALEFACTORES	\$0.00	\$2,160.00	\$0.00	\$720.00	\$0.00	\$2,880.00
A	1263-31	DOSIFICADOR DE AGUA	\$0.00	\$684.00	\$0.00	\$228.00	\$0.00	\$912.00
A	1263-32	RELOJ CHECADOR ELECTRONICO ACROPRINT	\$0.00	\$4,608.00	\$0.00	\$1,536.00	\$0.00	\$6,144.00
A	1263-33	3 COMPUTADORAS ESCRITORIO LENOVO	\$0.00	\$43,626.00	\$0.00	\$9,270.00	\$0.00	\$52,896.00
A	1263-34	MOBILIARIO Y EQUIPO OFICINA (ESTANTERIA)	\$0.00	\$14,104.00	\$0.00	\$5,520.00	\$0.00	\$19,624.00
A	1263-35	QUEMADOR EXTERNO CD/DVD	\$0.00	\$608.00	\$0.00	\$146.00	\$0.00	\$754.00
A	1263-36	5 ANTIVIRUS EST INTERNET 10 LICENCIAS	\$0.00	\$8,700.00	\$0.00	\$0.00	\$0.00	\$8,700.00
A	1263-37	2 SOFTWARE MICROSOFT 365,LICENCIA	\$0.00	\$3,596.00	\$0.00	\$0.00	\$0.00	\$3,596.00
A	1263-38	10 COMPUTADORAS DE ESCRITORIO LENOVO	\$0.00	\$124,152.00	\$0.00	\$31,036.00	\$0.00	\$155,188.00
A	1263-39	WESTERN DIGITAL DISCO DURO PORTATIL	\$0.00	\$1,728.00	\$0.00	\$450.00	\$0.00	\$2,178.00
A	1263-40	4 IMPRESORAS MULTIFUNCIONAL LASER	\$0.00	\$32,384.00	\$0.00	\$8,110.00	\$0.00	\$40,494.00
A	1263-4-01	NISSAN VERSA	\$0.00	\$171,300.00	\$0.00	\$0.00	\$0.00	\$171,300.00
A	1263-41	1 IMPRESORA LASERJET HP,COLOR	\$0.00	\$5,600.00	\$0.00	\$1,392.00	\$0.00	\$6,992.00
A	1263-42	2 ESCANER BROTHER ADS2200	\$0.00	\$12,032.00	\$0.00	\$2,996.00	\$0.00	\$15,027.00
A	1263-43	VEHICULO IBIZA M-2021	\$0.00	\$175,712.00	\$0.00	\$65,882.00	\$0.00	\$241,604.00
A	1263-44	ARCHIVERO METALICO DE 4 GAVETAS	\$0.00	\$1,472.00	\$0.00	\$652.00	\$0.00	\$2,024.00
A	1263-45	SOFA DE 2 PLAZAS,TAPIZADO	\$0.00	\$1,848.00	\$0.00	\$696.00	\$0.00	\$2,544.00
A	1263-46	3 CAMARAS WEB F-B607	\$0.00	\$1,120.00	\$0.00	\$272.00	\$0.00	\$1,392.00
A	1263-47	3 CAMARAS WEB F-B607	\$0.00	\$1,568.00	\$0.00	\$404.00	\$0.00	\$1,972.00
A	1263-48	ESCRITORIO CON CAJON F-A920	\$0.00	\$924.00	\$0.00	\$396.00	\$0.00	\$1,320.00
A	1263-49	CARRO TRASPORTADOR MULTITUOS	\$0.00	\$700.00	\$0.00	\$300.00	\$0.00	\$1,000.00
A	1263-50	CAMARA WEB LOGITECH G-920	\$0.00	\$1,204.00	\$0.00	\$516.00	\$0.00	\$1,720.00
A	1263-51	2 LAP TOP INSPIRON 15 INTEL CORE15	\$0.00	\$19,632.00	\$0.00	\$9,816.00	\$0.00	\$29,448.00
A	1263-52	4 COMPUTADORAS LENOVO PORTATIL IDEAPAD 3	\$0.00	\$15,432.00	\$0.00	\$15,432.00	\$0.00	\$30,864.00



**TRIBUNAL ELECTORAL DEL ESTADO SAN LUIS POTOSI**  
**SAN LUIS POTOSI**

Balanza de Comprobación del 01/ene./2024 al 31/dic./2024

Cuentas con saldos y movimientos acumulado. (De la cuenta: 1000 a la 9999)

Usu: Ignacio

Rep: rptBalanzaComprobacion

Fecha y hora de Impresión 10/ene./2025 10:45 a. m.

Nat.	Cuenta	Nombre de la cuenta	SALDO ANTERIOR		MOVIMIENTOS		SALDO ACTUAL	
			DEUDOR	ACREEDOR	DEUDOR	ACREEDOR	DEUDOR	ACREEDOR
A	1263-53	3 IMPRESORAS MULTIFUNCIONALES LASER KYOCERAM 2540	\$0.00	\$15,192.00	\$0.00	\$15,192.00	\$0.00	\$30,384.00
A	1263-54	30 CAMARAS WEB USB	\$0.00	\$5,530.00	\$0.00	\$2,208.00	\$0.00	\$7,738.00
A	1263-55	1 IMPRESORA HP LASERJET M1441W	\$0.00	\$1,128.00	\$0.00	\$1,128.00	\$0.00	\$2,256.00
A	1263-56	DOS CALENTADORES DE CERAMICA	\$0.00	\$8,196.00	\$0.00	\$8,196.00	\$0.00	\$16,392.00
A	1263-57	CALEFACTOR CERAMICO TORRE BLANCA	\$0.00	\$96.00	\$0.00	\$96.00	\$0.00	\$192.00
A	1263-58	SOFA TENERIFE TAPIZADO EN TELA COLOR NEGRO	\$0.00	\$864.00	\$0.00	\$864.00	\$0.00	\$1,728.00
A	1263-59	CAMIONETA WOLKSWAGEN TERAMONT M23	\$0.00	\$221,598.00	\$0.00	\$295,464.00	\$0.00	\$517,062.00
A	1263-60	TELEFONO INALAMBRIICO	\$0.00	\$716.00	\$0.00	\$473.30	\$0.00	\$1,189.30
A	1263-61	Sillas de ofna 24	\$0.00	\$0.00	\$0.00	\$522.00	\$0.00	\$522.00
A	1263-62	Impresora Laser HP 501 color blanca	\$0.00	\$0.00	\$0.00	\$684.00	\$0.00	\$684.00
A	1263-63	3 Aires acondicionados ofnas Magistrados	\$0.00	\$0.00	\$0.00	\$4,221.00	\$0.00	\$4,221.00
A	1263-64	Mlni refrigerador para botellas de agua	\$0.00	\$0.00	\$0.00	\$1,290.00	\$0.00	\$1,290.00
A	1263-8	Depreciacion Acumulada de Equipo de Computo kit control activos	\$0.00	\$21,407.00	\$0.00	\$0.00	\$0.00	\$21,407.00
A	1263-9	Otros Equipos y Herramientas de Comunicacion camara domo y accesorios	\$0.00	\$6,885.00	\$0.00	\$1,620.00	\$0.00	\$8,505.00
D	1274-1	JONATHAN EFREN RAMOS TORRES	\$0.00	\$0.00	\$17,342.00	\$0.00	\$0.00	\$0.00
D	1274-2	LUIS GERARDO PACHECO OLVERA	\$0.00	\$0.00	\$21,107.45	\$0.00	\$0.00	\$0.00
A	2111-1-1131	SUELDO BASE	\$0.00	\$0.00	\$9,965,939.42	\$9,965,939.42	\$0.00	\$0.00
A	2111-1-1132	COMPLEMENTO DE SUELDO	\$0.00	\$0.00	\$5,282,221.01	\$5,282,221.01	\$0.00	\$0.00
A	2111-3-1311	Primas por años de servicios efectivos prestados	\$0.00	\$0.00	\$40,000.00	\$40,000.00	\$0.00	\$0.00
A	2111-3-1321	PRIMA VACACIONAL	\$0.00	\$0.00	\$398,098.75	\$398,098.75	\$0.00	\$0.00
A	2111-3-1323	GRATIFICACION DE FIN DE AÑO	\$0.00	\$0.00	\$1,366,154.29	\$1,366,154.29	\$0.00	\$0.00
A	2111-3-1341	Compensaciones	\$0.00	\$0.00	\$3,327,647.29	\$3,327,647.29	\$0.00	\$0.00
A	2111-4-1411	CUOTAS AL IMSS	\$0.00	\$0.00	\$1,453,163.16	\$1,453,163.16	\$0.00	\$0.00
A	2111-4-1421	CUOTAS PARA LA VIVIENDA	\$0.00	\$117,810.50	\$989,125.76	\$988,222.89	\$0.00	\$117,751.61
A	2111-4-1431	CUOTAS SAR	\$0.00	\$161,579.86	\$395,650.23	\$395,289.09	\$0.00	\$160,676.99
A	2111-4-1432	Retiro, Cesantía y Vejez (RCV)	\$0.00	\$134,952.61	\$1,015,604.27	\$1,051,271.20	\$0.00	\$170,619.54
A	2111-4-1444	SEGURO DE GASTOS MEDICOS MAYORES	\$0.00	\$0.00	\$472,200.00	\$472,200.00	\$0.00	\$0.00
A	2111-5-1511	FONDO DE AHORRO	\$0.00	\$1,040,484.14	\$2,060,803.33	\$1,999,027.24	\$0.00	\$972,708.05
A	2111-5-1521	FONDO DE CONTINGENCIA LABORAL	\$0.00	\$0.00	\$0.00	\$0.00	\$0.00	\$0.00
A	2111-6-1541	PRESTACIONES CONTRACTUALES MENSUALES	\$0.00	\$60,743.19	\$0.00	\$0.00	\$0.00	\$60,743.19
A	2111-6-1711	ESTIMULOS	\$0.00	\$382.70	\$1,581,058.05	\$1,580,875.35	\$0.00	\$0.00
A	2111-6-1711	Estimulos	\$0.00	\$0.00	\$2,831.36	\$2,831.36	\$0.00	\$0.00
A	2112-1-000005	HOME DEPOT MEXICO S.DE R.L. DE C.V.	\$0.00	\$0.00	\$1,972,315.67	\$1,972,315.67	\$0.00	\$0.00
A	2112-1-000008	TELEFONOS DE MEXICO SAB DE CV	\$0.00	\$0.00	\$7,881.22	\$7,881.22	\$0.00	\$0.00
A	2112-1-000009	COMERCIAL PAPELERA TEQUISQUIAPAM SA DE CV	\$0.00	\$0.00	\$30,979.08	\$30,979.08	\$0.00	\$0.00
A	2112-1-000010	FEDEX DE MEXICO S DE RL DE CV	\$0.00	\$0.00	\$67,828.30	\$67,828.30	\$0.00	\$0.00
A	2112-1-000014	DISTRIBUIDORA PAPELERA SAN LUIS SA DE CV	\$0.00	\$0.00	\$97,678.00	\$97,678.00	\$0.00	\$0.00
A	2112-1-000015	NORBERTO CASTILLO RAMOS	\$0.00	\$0.00	\$32,250.00	\$32,250.00	\$0.00	\$0.00
A	2112-1-000019	TOTAL PLAY COMUNICACIONES S.A DE C.V.	\$0.00	\$0.00	\$29,254.90	\$29,254.90	\$0.00	\$0.00
			\$0.00	\$0.00	\$14,083.00	\$14,083.00	\$0.00	\$0.00



**TRIBUNAL ELECTORAL DEL ESTADO SAN LUIS POTOSI**  
**SAN LUIS POTOSI**

Balanza de Comprobación del 01/ene./2024 al 31/dic./2024  
 Cuentas con saldos y movimientos acumulados. (De la cuenta: 1000 a la 9999)

Usu: Ignacio  
 Rep: rptBalanzaComprobacion

Fecha y hora de impresión 10/ene./2025  
 10:45 a. m.

Nat.	Cuenta	Nombre de la cuenta	SALDO ANTERIOR		MOVIMIENTOS		SALDO ACTUAL	
			DEUDOR	ACREEDOR	DEUDOR	ACREEDOR	DEUDOR	ACREEDOR
A	2112-1-000023	JESUS MANUEL BARBA GUERRERO	\$0.00	\$0.00	\$25,764.16	\$25,764.16	\$0.00	\$0.00
A	2112-1-000025	MARIA DEL CARMEN LAVIN HINOJOSA	\$0.00	\$0.00	\$1,008.00	\$1,008.00	\$0.00	\$0.00
A	2112-1-000028	COMISION FEDERAL DE ELECTRICIDAD	\$0.00	\$0.00	\$80,969.00	\$80,969.00	\$0.00	\$0.00
A	2112-1-000040	SISITEMAS DIGITALES DE DE SEGURIDAD PRIVADA S.A.DE C.V.	\$0.00	\$0.00	\$5,789.94	\$5,789.94	\$0.00	\$0.00
A	2112-1-000046	JESUS GERARDO GALVAN GOO	\$0.00	\$0.00	\$659,599.20	\$659,599.20	\$0.00	\$0.00
A	2112-1-000055	ALEJANDRO DURAN URENDA	\$0.00	\$0.00	\$9,396.00	\$9,396.00	\$0.00	\$0.00
A	2112-1-000058	ERNESTO DE LA ROSA PEREZ	\$0.00	\$0.00	\$6,612.00	\$6,612.00	\$0.00	\$0.00
A	2112-1-000061	PULETZZA S.A.DE C.V.	\$0.00	\$0.00	\$13,043.91	\$13,043.91	\$0.00	\$0.00
A	2112-1-000064	ORGANISMO INTERMUNICIPAL METROPOLITANO DE AGUA POTABLE	\$0.00	\$0.00	\$19,570.00	\$19,570.00	\$0.00	\$0.00
A	2112-1-000066	DERGLEAN QUIMICA SA DE CV.	\$0.00	\$0.00	\$714.56	\$714.56	\$0.00	\$0.00
A	2112-1-000071	CONTROL FORMAS S.A.DE C.V.	\$0.00	\$0.00	\$4,628.40	\$4,628.40	\$0.00	\$0.00
A	2112-1-000076	ABELARDO CUAUHTEMOC GUERRA RANGEL	\$0.00	\$0.00	\$52,158.94	\$52,158.94	\$0.00	\$0.00
A	2112-1-000090	GOBIERNO DEL ESTADO DE SAN LUIS POTOSI	\$0.00	\$0.00	\$3,852.00	\$3,852.00	\$0.00	\$0.00
A	2112-1-000096	CARLOS BRIONES ARIZA	\$0.00	\$0.00	\$7,130.00	\$7,130.00	\$0.00	\$0.00
A	2112-1-000097	OPERADORA DE VALES SAN LUIS SA CV	\$0.00	\$0.00	\$126,744.65	\$126,744.65	\$0.00	\$0.00
A	2112-1-000099	AUTOMOVILES COMPACTOS DE SAN LUIS SA CV	\$0.00	\$0.00	\$4,900.00	\$4,900.00	\$0.00	\$0.00
A	2112-1-000101	SIMPLIFICANDO LA VIDA CON TECNOLOGIAS S.A.DE C.V.	\$0.00	\$0.00	\$3,150.00	\$3,150.00	\$0.00	\$0.00
A	2112-1-000113	RAFAEL ALVARADO JIMENEZ	\$0.00	\$0.00	\$70,420.64	\$70,420.64	\$0.00	\$0.00
A	2112-1-000137	EL AGUILA COMPANIA DE SEGUROS S.A.DE C.V.	\$0.00	\$0.00	\$54,857.17	\$54,857.17	\$0.00	\$0.00
A	2112-1-000138	PEST CONTROL SAN LUIS SC	\$0.00	\$0.00	\$1,392.00	\$1,392.00	\$0.00	\$0.00
A	2112-1-000154	MAYDA BENITEZ VELEZ	\$0.00	\$0.00	\$4,640.00	\$4,640.00	\$0.00	\$0.00
A	2112-1-000155	LUIS GERARDO VALERIO ORTIZ	\$0.00	\$0.00	\$5,220.00	\$5,220.00	\$0.00	\$0.00
A	2112-1-000156	JONATHAN EFRAIN RAMOS TORRES	\$0.00	\$0.00	\$47,259.17	\$47,259.17	\$0.00	\$0.00
A	2112-1-000157	GLAFIRA RODRIGUEZ SERRATO	\$0.00	\$0.00	\$16,425.60	\$16,425.60	\$0.00	\$0.00
A	2112-1-000160	ROGELIO CHONG DE LA ROSA	\$0.00	\$0.00	\$2,958.00	\$2,958.00	\$0.00	\$0.00
A	2112-1-000161	REPRESENTACIONES Y SERVICIOS HICA SA DE C.V	\$0.00	\$0.00	\$2,859.40	\$2,859.40	\$0.00	\$0.00
A	2112-1-000162	SERVICIOS TECNOLOGICOS AVANZADOS S.A DE C.V	\$0.00	\$0.00	\$3,150.00	\$3,150.00	\$0.00	\$0.00
A	2112-1-000163	TORRES CORZO MOTORS	\$0.00	\$0.00	\$6,060.00	\$6,060.00	\$0.00	\$0.00
A	2112-1-000165	JORGE LUIS TORRES MORENO	\$0.00	\$0.00	\$1,160.00	\$1,160.00	\$0.00	\$0.00
A	2112-1-000166	CONSORCIO ALIMENTARIO Y GASTRONOMICO SA DE CV	\$0.00	\$0.00	\$57,986.00	\$57,986.00	\$0.00	\$0.00
A	2112-1-000167	ANA PAOLA LOPEZ MUÑOZ	\$0.00	\$0.00	\$19,720.00	\$19,720.00	\$0.00	\$0.00
A	2112-1-2111	Materiales, útiles y equipos menores de oficina	\$0.00	\$0.00	\$1,058.01	\$1,058.01	\$0.00	\$0.00
A	2112-1-2161	MATERIAL DE LIMPIEZA	\$0.00	\$0.00	\$17,439.06	\$17,439.06	\$0.00	\$0.00
A	2112-1-2211	ALIMENTOS DE OFICINA	\$0.00	\$0.00	\$10,193.40	\$10,193.40	\$0.00	\$0.00
A	2112-1-2212	Alimentacion en eventos oficiales	\$0.00	\$0.00	\$2,930.46	\$2,930.46	\$0.00	\$0.00
A	2112-1-2231	UTENSILIOS PARA ALIMENTACION	\$0.00	\$0.00	\$416.75	\$416.75	\$0.00	\$0.00
A	2112-1-2351	Productos químicos, farmacéuticos y de laboratorio adquiridos como materia prima	\$0.00	\$0.00	\$161.39	\$161.39	\$0.00	\$0.00
A	2112-1-2461	MATERIAL ELECTRICO Y ELECTRONICO	\$0.00	\$0.00	\$567.50	\$567.50	\$0.00	\$0.00





# TRIBUNAL ELECTORAL DEL ESTADO SAN LUIS POTOSI SAN LUIS POTOSI

Balanza de Comprobación del 01/ene./2024 al 31/dic./2024

Cuentas con saldos y movimientos acumulados. (De la cuenta: 1000 a la 9999)

Usu: Ignacio

Rep: rptBalanzaComprobacion

Fecha y hora de impresión 10:45 a. m. 10/ene./2025

Nat.	Cuenta	Nombre de la cuenta	SALDO ANTERIOR		MOVIMIENTOS		SALDO ACTUAL	
			DEUDOR	ACREEDOR	DEUDOR	ACREEDOR	DEUDOR	ACREEDOR
A	2112-1-2721	Prendas de seguridad y protección personal	\$0.00	\$0.00	\$40.00	\$40.00	\$0.00	\$0.00
A	2112-1-2911	HERRAMIENTAS MENORES	\$0.00	\$0.00	\$149.00	\$149.00	\$0.00	\$0.00
A	2112-1-2921	REFACCIONES Y ACCASORIOS MENORES	\$0.00	\$0.00	\$2,548.66	\$2,548.66	\$0.00	\$0.00
A	2112-1-2931	Refacciones y accesorios menores de mobiliario y equipo de administración, educacional y recreativo	\$0.00	\$0.00	\$899.00	\$899.00	\$0.00	\$0.00
A	2112-1-3181	Servicios postales y telegráficos	\$0.00	\$0.00	\$2,714.83	\$2,714.83	\$0.00	\$0.00
A	2112-1-3361	Servicios de apoyo administrativo, fotocopiado e impresión	\$0.00	\$0.00	\$277.98	\$277.98	\$0.00	\$0.00
A	2112-1-3411	Servicios financieros y bancarios	\$0.00	\$0.00	\$185.60	\$185.60	\$0.00	\$0.00
A	2112-1-3511	Conservación y mantenimiento menor de inmuebles	\$0.00	\$0.00	\$290.00	\$290.00	\$0.00	\$0.00
A	2112-1-3551	Reparación y mantenimiento de equipo de transporte	\$0.00	\$0.00	\$1,210.00	\$1,210.00	\$0.00	\$0.00
A	2112-1-3558	Servicios de limpieza y manejos de desechos	\$0.00	\$0.00	\$215.01	\$215.01	\$0.00	\$0.00
A	2112-1-3751	Viajeros en el país	\$0.00	\$0.00	\$31,788.80	\$31,788.80	\$0.00	\$0.00
A	2112-1-3951	Penas, multas, accesorios y actualizaciones	\$0.00	\$0.00	\$8,392.00	\$8,392.00	\$0.00	\$0.00
A	2112-2-000005	HOME DEPOT MEXICO S.DE R.L. DE C.V.	\$0.00	\$0.00	\$4,299.00	\$4,299.00	\$0.00	\$0.00
A	2112-2-000094	ADMINISTRACION Y SERVICIOS COMPUTACIONALES S.A.DE C.V.	\$0.00	\$0.00	\$6,844.00	\$6,844.00	\$0.00	\$0.00
A	2112-2-000158	LUIS GERARDO PACHECO OLVERA	\$0.00	\$0.00	\$42,214.90	\$42,214.90	\$0.00	\$0.00
A	2112-2-000164	OPERADORA OMX	\$0.00	\$0.00	\$3,599.00	\$3,599.00	\$0.00	\$0.00
A	2112-2-5111	MUEBLES DE OFICINA Y ESTANTERIA	\$0.00	\$0.00	\$16,231.21	\$16,231.21	\$0.00	\$0.00
A	2112-3981	Impuesto sobre nóminas y otros que se derivan de una relación laboral	\$0.00	\$0.00	\$543,417.00	\$700,356.00	\$0.00	\$156,939.00
A	2117-01	RETENCIONES ISPT TRABAJADORES	\$0.00	\$1,137,435.64	\$4,623,115.00	\$4,851,054.91	\$0.00	\$1,366,375.55
A	2117-02	RETENCIONE IVA ARRENDAMIENTO	\$0.00	\$4,845.24	\$60,440.48	\$80,652.92	\$0.00	\$5,057.68
A	2117-03	RETENCION ISR ARRENDAMIENTO	\$0.00	\$4,545.15	\$56,663.00	\$56,862.00	\$0.00	\$4,744.15
A	2117-04	RETENCIONES IMSS	\$0.00	\$22,847.70	\$300,808.06	\$301,724.65	\$0.00	\$23,564.29
A	2117-05	RETENCION ISR HONORARIOS	\$0.00	-\$0.46	\$0.00	\$0.46	\$0.00	\$0.00
A	2117-06	RETENCION IVA HONORARIOS	\$0.00	-\$20.25	\$0.00	\$1,853.64	\$0.00	\$1,813.39
A	2117-07-001	ARACELI GIL GIL	\$0.00	\$2,615.68	\$35,816.23	\$39,660.71	\$0.00	\$6,460.16
A	2117-07-002	JUAN JESUS ROCHA MARTINEZ	\$0.00	\$19,758.38	\$121,640.90	\$119,430.15	\$0.00	\$17,547.63
A	2117-07-004	GUADALUPE DE LA PAZ SAUCEDO IBARRA	\$0.00	\$12,252.10	\$73,572.60	\$73,706.18	\$0.00	\$12,385.68
A	2117-07-007	OMAR ZAMARRIPA GARCIA	\$0.00	\$9,457.30	\$56,591.70	\$56,564.28	\$0.00	\$9,429.88
A	2117-07-008	SANJUANA JARAMILLO JANTE	\$0.00	\$4,432.60	\$26,241.80	\$25,870.79	\$0.00	\$4,061.59
A	2117-07-009	DANIEL EDUARDO SEGURA ARANDA	\$0.00	\$14,194.44	\$49,820.37	\$35,625.93	\$0.00	\$0.00
A	2117-07-010	CLAUDIA LORENA RODRIGUEZ AYALA	\$0.00	\$11,363.47	\$69,648.44	\$69,885.63	\$0.00	\$11,600.66
A	2117-07-011	MA. DE LOS ANGELES GONZALEZ CASTILLO	\$0.00	\$25,010.66	\$150,049.00	\$150,025.30	\$0.00	\$24,986.96
A	2117-07-013	GERARDO MUÑOZ RODRIGUEZ	\$0.00	\$15,248.98	\$88,048.22	\$90,613.58	\$0.00	\$17,815.34
A	2117-07-014	FRANCISCO PONCE MUÑOZ	\$0.00	\$15,860.06	\$94,400.81	\$94,170.75	\$0.00	\$15,650.00
A	2117-07-015	JORGE AQUILEO VIDALES ELIAS	\$0.00	\$21,408.27	\$229,966.61	\$228,612.96	\$0.00	\$21,054.62
A	2117-07-016	OMAR HERNANDEZ CONTRERAS	\$0.00	\$32,937.29	\$136,394.74	\$124,181.17	\$0.00	\$20,723.72
A	2117-07-017	RAUL ROGELIO ORDAZ COVARRUBIAS	\$0.00	\$0.00	\$61,444.89	\$74,312.61	\$0.00	\$12,867.72
A	2117-07-018	GLADYS GONZALEZ FLORES	\$0.00	\$0.00	\$31,710.16	\$39,637.80	\$0.00	\$7,927.64



**TRIBUNAL ELECTORAL DEL ESTADO SAN LUIS POTOSI**  
**SAN LUIS POTOSI**

Balanza de Comprobación del 01/ene./2024 al 31/dic./2024  
 Cuentas con saldos y movimientos acumulados. (De la cuenta: 1000 a la 9999)

Usu: Ignacio  
 Rep: rptBalanzaComprobacion

Fecha y hora de impresión: 10/ene./2025  
 10:45 a. m.

Nat.	Cuenta	Nombre de la cuenta	SALDO ANTERIOR		MOVIMIENTOS		SALDO ACTUAL	
			DEUDOR	ACREEDOR	DEUDOR	ACREEDOR	DEUDOR	ACREEDOR
A	2117-07-019	MA. GUADALUPE GARCIA	\$0.00	\$0.00	\$10,728.20	\$20,590.64	\$0.00	\$9,862.44
A	2117-07-020	JORGE ALBERTO MARTINEZ TORRES	\$0.00	\$0.00	\$0.00	\$4,910.14	\$0.00	\$4,910.14
A	2117-07-021	ZELANDIA BORQUEZ ESTRADA	\$0.00	\$0.00	\$0.00	\$13,782.09	\$0.00	\$13,782.09
A	2117-08	RETIRO CESANTIA Y VEJEZ TRABAJADORES	\$0.00	\$33,588.30	\$222,071.89	\$232,632.57	\$0.00	\$44,148.98
A	2117-09	RETENCION IVA FLETES	\$0.00	\$0.50	\$0.50	\$0.00	\$0.00	\$0.00
A	2117-13	ISR RETENCION REGIMEN CONFIANZA	\$0.00	\$1.23	\$1,281.00	\$1,491.92	\$0.00	\$212.15
A	2117-14-001	ARACELI GIL GIL	\$0.00	\$0.06	\$24,310.92	\$24,310.92	\$0.00	\$0.06
A	2117-14-002	RAUL ROGELIO ORDAZ COVARRUBIAS	\$0.00	\$0.03	\$42,330.74	\$41,331.59	\$0.00	-\$999.12
A	2117-14-003	JORGE ANTONIO ESQUIVEL GUILLÉN	\$0.00	\$0.06	\$24,310.92	\$24,310.92	\$0.00	\$0.06
A	2117-14-004	OMAR ZAMARRIPA GARCIA	\$0.00	\$0.00	\$26,948.92	\$26,948.92	\$0.00	\$0.00
A	2117-14-005	NATALY IRAIS TELLO MEDINA	\$0.00	\$0.06	\$24,310.92	\$24,310.92	\$0.00	\$0.06
A	2117-14-006	JUAN JESUS ROCHA MARTINEZ	\$0.00	\$0.06	\$58,663.80	\$58,625.10	\$0.00	-\$38.64
A	2117-14-007	DARIO ODILON RANGEL MARTINEZ	\$0.00	\$0.20	\$51,773.42	\$51,772.85	\$0.00	-\$0.37
A	2117-14-008	SAN JUANA JARAMILLO JANTE	\$0.00	\$0.00	\$50,361.36	\$50,361.36	\$0.00	\$0.00
A	2117-14-009	GABRIELA LOPEZ DOMINGUEZ	\$0.00	\$0.00	\$37,276.80	\$37,276.80	\$0.00	\$0.00
A	2117-14-010	MARICELA DE LEON MEDINA	\$0.00	\$0.00	\$108,994.08	\$108,994.08	\$0.00	\$0.00
A	2117-14-011	VICTOR NICOLAS JUAREZ AGUILAR	\$0.00	\$0.00	\$80,858.00	\$80,658.00	\$0.00	\$0.00
A	2117-14-012	YAZMIN LIZETH GRACIN VERTTI	\$0.00	\$10.01	\$104,025.96	\$104,016.30	\$0.00	\$0.00
A	2117-14-013	JORGE AQUILEO VIDALES ELIAS	\$0.00	\$0.00	\$52,226.33	\$52,226.33	\$0.00	\$0.35
A	2117-14-014	MA. GUADALUPE GARCIA LOPEZ	\$0.00	\$0.00	\$31,928.40	\$31,928.40	\$0.00	\$0.00
A	2117-14-015	ITALIA ESMERALDA ARRIAGA TINAJERO	\$0.00	\$0.01	\$15,964.21	\$15,964.19	\$0.00	-\$0.01
A	2117-14-016	ELIZABETH AVILA HIDALGO	\$0.00	\$0.00	\$48,621.84	\$48,621.84	\$0.00	\$0.00
A	2117-14-017	GUADALUPE DE LA PAZ SAUCEDO	\$0.00	\$0.01	\$26,807.32	\$26,807.29	\$0.00	-\$0.02
A	2117-3981	Impuesto sobre nóminas y otros que se derivan de una relación laboral	\$0.00	\$155,004.00	\$155,004.00	\$0.00	\$0.00	\$0.00
A	2119-01-002	AGREEDORA ALIMENTICIA CRISTINA TONATZIN GUTIERREZ MENDOZA	\$0.00	\$2,503.89	\$70,916.99	\$68,413.10	\$0.00	\$0.00
A	2119-01-007	Dario Odilon Rangel	\$0.00	\$0.00	\$257.49	\$257.49	\$0.00	\$0.00
A	2119-01-012	BANORTE CTA #4486	\$0.00	\$0.00	\$100,000.00	\$100,000.00	\$0.00	\$0.00
A	2119-01-014	YAZMIN GARCIN VERTTI	\$0.00	\$0.00	\$148.11	\$225.65	\$0.00	\$77.54
A	2119-01-015	BANORTE CUENTA #4256	\$0.00	\$0.00	\$300,000.00	\$300,000.00	\$0.00	\$0.00
A	2119-01-016	JUDITH SANCHEZ ROSAS	\$0.00	\$994.83	\$10,830.53	\$9,835.70	\$0.00	\$0.00
A	2119-01-017	FINIQUITOS POR PAGAR (CHEQUES EN CIRCULACION )	\$0.00	\$88,459.67	\$0.00	\$0.00	\$0.00	\$88,459.67
A	2119-01-019	DEFURACION CUENTAS	\$0.00	\$1.33	\$1.33	\$0.00	\$0.00	\$0.00
A	2119-01-14	YAZMIN LIZETE GARCIN VERTTI	\$0.00	\$0.00	\$24.49	\$24.49	\$0.00	\$0.00
A	3120-01-001	PATRIMONIO DONADO	\$0.00	\$235.00	\$0.00	\$0.00	\$0.00	\$235.00
A	3210-2023	Resultado del Ejercicio Actual 2023	\$0.00	-\$382,298.99	-\$382,298.99	\$0.00	\$0.00	\$0.00
A	3220-01-2015	RESULTADO EJERCICIO 2015	\$0.00	\$101,034.30	\$0.00	\$0.00	\$0.00	\$101,034.30
A	3220-01-2016	RESULTADO DE EJERCICIO 2016	\$0.00	\$279,862.40	\$0.00	\$0.00	\$0.00	\$279,862.40
A	3220-2017	RESULTADO DE EJERCICIOS ANTERIORES 2017	\$0.00	\$141,558.10	\$0.00	\$0.00	\$0.00	\$141,558.10
A	3220-2018	RESULTADO DE EJERCICIOS ANTERIORES 2018	\$0.00	\$583,905.70	\$0.00	\$0.00	\$0.00	\$583,905.70



**TRIBUNAL ELECTORAL DEL ESTADO SAN LUIS POTOSI**  
**SAN LUIS POTOSI**

Balanza de Comprobación del 01/ene./2024 al 31/dic./2024  
 Cuentas con saldos y movimientos acumulados. (De la cuenta: 1000 a la 9999)

Usu: Ignacio  
 Rep: rptBalanzaComprobacion

Fecha y hora de impresión: 10/ene./2025  
 10:45 a. m.

Nat.	Cuenta	Nombre de la cuenta	SALDO ANTERIOR				MOVIMIENTOS				SALDO ACTUAL	
			DEUDOR	ACREEDOR	DEUDOR	ACREEDOR	DEUDOR	ACREEDOR	DEUDOR	ACREEDOR	DEUDOR	ACREEDOR
			A	3220-2019	\$0.00	\$29,857.68	\$0.00	\$0.00	\$0.00	\$0.00	\$0.00	\$0.00
A	3220-2020	\$0.00	\$58,190.31	\$0.00	\$0.00	\$0.00	\$0.00	\$0.00	\$0.00	\$0.00	\$58,190.31	
A	3220-2021	\$0.00	\$373,830.34	\$0.00	\$0.00	\$0.00	\$0.00	\$0.00	\$0.00	\$0.00	\$373,830.34	
A	3220-2022	\$0.00	\$1,107,137.76	\$0.00	\$0.00	\$0.00	\$0.00	\$0.00	\$0.00	\$0.00	\$1,107,137.76	
A	3220-2023	\$0.00	\$0.00	\$0.00	\$0.00	\$0.00	\$0.00	\$0.00	\$0.00	\$0.00	\$0.00	
A	3252-2019	\$0.00	\$18,017.47	\$0.00	\$0.00	\$0.00	\$0.00	\$0.00	\$0.00	\$0.00	\$18,017.47	
A	3252-2021	\$0.00	\$116,410.00	\$0.00	\$0.00	\$0.00	\$0.00	\$0.00	\$0.00	\$0.00	\$116,410.00	
A	3252-2023	\$0.00	\$0.00	\$0.00	\$0.00	\$0.00	\$0.00	\$0.00	\$0.00	\$0.00	\$0.00	
A	4151-01-001	\$0.00	\$0.00	\$0.00	\$0.00	\$0.00	\$0.00	\$0.00	\$0.00	\$0.00	\$0.00	
A	4162-01	\$0.00	\$0.00	\$0.00	\$0.00	\$0.00	\$0.00	\$0.00	\$0.00	\$0.00	\$0.00	
A	4168-1-	\$0.00	\$0.00	\$0.00	\$0.00	\$0.00	\$0.00	\$0.00	\$0.00	\$0.00	\$0.00	
A	4221-1000	\$0.00	\$0.00	\$0.00	\$0.00	\$0.00	\$0.00	\$0.00	\$0.00	\$0.00	\$0.00	
A	4221-2000	\$0.00	\$0.00	\$0.00	\$0.00	\$0.00	\$0.00	\$0.00	\$0.00	\$0.00	\$0.00	
A	4221-3000	\$0.00	\$0.00	\$0.00	\$0.00	\$0.00	\$0.00	\$0.00	\$0.00	\$0.00	\$0.00	
A	5111-1131	\$0.00	\$0.00	\$0.00	\$0.00	\$0.00	\$0.00	\$0.00	\$0.00	\$0.00	\$0.00	
D	5111-1132	\$0.00	\$0.00	\$0.00	\$0.00	\$0.00	\$0.00	\$0.00	\$0.00	\$0.00	\$0.00	
D	5113-1311	\$0.00	\$0.00	\$0.00	\$0.00	\$0.00	\$0.00	\$0.00	\$0.00	\$0.00	\$0.00	
D	5113-1321	\$0.00	\$0.00	\$0.00	\$0.00	\$0.00	\$0.00	\$0.00	\$0.00	\$0.00	\$0.00	
D	5113-1323	\$0.00	\$0.00	\$0.00	\$0.00	\$0.00	\$0.00	\$0.00	\$0.00	\$0.00	\$0.00	
D	5113-1341	\$0.00	\$0.00	\$0.00	\$0.00	\$0.00	\$0.00	\$0.00	\$0.00	\$0.00	\$0.00	
D	5114-1411	\$0.00	\$0.00	\$0.00	\$0.00	\$0.00	\$0.00	\$0.00	\$0.00	\$0.00	\$0.00	
D	5114-1421	\$0.00	\$0.00	\$0.00	\$0.00	\$0.00	\$0.00	\$0.00	\$0.00	\$0.00	\$0.00	
D	5114-1431	\$0.00	\$0.00	\$0.00	\$0.00	\$0.00	\$0.00	\$0.00	\$0.00	\$0.00	\$0.00	
D	5114-1432	\$0.00	\$0.00	\$0.00	\$0.00	\$0.00	\$0.00	\$0.00	\$0.00	\$0.00	\$0.00	
D	5114-1444	\$0.00	\$0.00	\$0.00	\$0.00	\$0.00	\$0.00	\$0.00	\$0.00	\$0.00	\$0.00	
D	5115-1511	\$0.00	\$0.00	\$0.00	\$0.00	\$0.00	\$0.00	\$0.00	\$0.00	\$0.00	\$0.00	
D	5115-1541	\$0.00	\$0.00	\$0.00	\$0.00	\$0.00	\$0.00	\$0.00	\$0.00	\$0.00	\$0.00	
D	5116-1711	\$0.00	\$0.00	\$0.00	\$0.00	\$0.00	\$0.00	\$0.00	\$0.00	\$0.00	\$0.00	
D	5121-2111	\$0.00	\$0.00	\$0.00	\$0.00	\$0.00	\$0.00	\$0.00	\$0.00	\$0.00	\$0.00	
D	5121-2141	\$0.00	\$0.00	\$0.00	\$0.00	\$0.00	\$0.00	\$0.00	\$0.00	\$0.00	\$0.00	
D	5121-2151	\$0.00	\$0.00	\$0.00	\$0.00	\$0.00	\$0.00	\$0.00	\$0.00	\$0.00	\$0.00	
D	5121-2161	\$0.00	\$0.00	\$0.00	\$0.00	\$0.00	\$0.00	\$0.00	\$0.00	\$0.00	\$0.00	
D	5122-2211	\$0.00	\$0.00	\$0.00	\$0.00	\$0.00	\$0.00	\$0.00	\$0.00	\$0.00	\$0.00	
D	5122-2212	\$0.00	\$0.00	\$0.00	\$0.00	\$0.00	\$0.00	\$0.00	\$0.00	\$0.00	\$0.00	
D	5122-2231	\$0.00	\$0.00	\$0.00	\$0.00	\$0.00	\$0.00	\$0.00	\$0.00	\$0.00	\$0.00	
D	5123-2351	\$0.00	\$0.00	\$0.00	\$0.00	\$0.00	\$0.00	\$0.00	\$0.00	\$0.00	\$0.00	
D	5124-2461	\$0.00	\$0.00	\$0.00	\$0.00	\$0.00	\$0.00	\$0.00	\$0.00	\$0.00	\$0.00	
D	5125-2511	\$0.00	\$0.00	\$0.00	\$0.00	\$0.00	\$0.00	\$0.00	\$0.00	\$0.00	\$0.00	
D	5126-2611	\$0.00	\$0.00	\$0.00	\$0.00	\$0.00	\$0.00	\$0.00	\$0.00	\$0.00	\$0.00	



**TRIBUNAL ELECTORAL DEL ESTADO SAN LUIS POTOSI**  
**SAN LUIS POTOSI**

Balanza de Comprobación del 01/ene./2024 al 31/dic./2024  
 Cuentas con saldos y movimientos acumulados. (De la cuenta: 1000 a la 9999)

Usu: Ignacio  
 Rep: rptBalanzaComprobacion

Fecha y hora de Impresión 10/ene./2025  
 10:45 a. m.

Nat.	Cuenta	Nombre de la cuenta	SALDO ANTERIOR		MOVIMIENTOS		SALDO ACTUAL	
			DEUDOR	ACREEDOR	DEUDOR	ACREEDOR	DEUDOR	ACREEDOR
			D	5127-2721	\$0.00	\$0.00	\$40.00	\$0.00
D	5129-2911	\$0.00	\$0.00	\$2,882.22	\$0.00	\$2,882.22	\$0.00	
D	5129-2921	\$0.00	\$0.00	\$2,548.66	\$0.00	\$2,548.66	\$0.00	
D	5129-2931	\$0.00	\$0.00	\$6,047.00	\$0.00	\$6,047.00	\$0.00	
D	5129-2941	\$0.00	\$0.00	\$3,990.10	\$0.00	\$3,990.10	\$0.00	
D	5131-3111	\$0.00	\$0.00	\$80,969.00	\$0.00	\$80,969.00	\$0.00	
D	5131-3131	\$0.00	\$0.00	\$19,570.00	\$0.00	\$19,570.00	\$0.00	
D	5131-3141	\$0.00	\$0.00	\$30,979.08	\$0.00	\$30,979.08	\$0.00	
D	5131-3171	\$0.00	\$0.00	\$23,479.00	\$0.00	\$23,479.00	\$0.00	
D	5131-3181	\$0.00	\$0.00	\$100,392.83	\$0.00	\$100,392.83	\$0.00	
D	5132-3221	\$0.00	\$0.00	\$659,599.20	\$0.00	\$659,599.20	\$0.00	
D	5132-3231	\$0.00	\$0.00	\$67,828.30	\$0.00	\$67,828.30	\$0.00	
D	5132-3271	\$0.00	\$0.00	\$16,124.00	\$0.00	\$16,124.00	\$0.00	
D	5133-3311	\$0.00	\$0.00	\$6,300.00	\$0.00	\$6,300.00	\$0.00	
D	5133-3361	\$0.00	\$0.00	\$277.98	\$0.00	\$277.98	\$0.00	
D	5133-3381	\$0.00	\$0.00	\$5,789.94	\$0.00	\$5,789.94	\$0.00	
D	5134-3411	\$0.00	\$0.00	\$185.60	\$0.00	\$185.60	\$0.00	
D	5134-3451	\$0.00	\$0.00	\$54,857.17	\$0.00	\$54,857.17	\$0.00	
D	5135-3511	\$0.00	\$0.00	\$55,099.11	\$0.00	\$55,099.11	\$0.00	
D	5135-3521	\$0.00	\$0.00	\$48,280.02	\$0.00	\$48,280.02	\$0.00	
D	5135-3531	\$0.00	\$0.00	\$2,552.00	\$0.00	\$2,552.00	\$0.00	
D	5135-3551	\$0.00	\$0.00	\$12,170.00	\$0.00	\$12,170.00	\$0.00	
D	5135-3558	\$0.00	\$0.00	\$215.01	\$0.00	\$215.01	\$0.00	
D	5135-3571	\$0.00	\$0.00	\$2,859.40	\$0.00	\$2,859.40	\$0.00	
D	5135-3591	\$0.00	\$0.00	\$9,246.04	\$0.00	\$9,246.04	\$0.00	
D	5137-3751	\$0.00	\$0.00	\$31,788.80	\$0.00	\$31,788.80	\$0.00	
D	5139-3921	\$0.00	\$0.00	\$3,852.00	\$0.00	\$3,852.00	\$0.00	
D	5139-3951	\$0.00	\$0.00	\$8,392.00	\$0.00	\$8,392.00	\$0.00	
D	5139-3981	\$0.00	\$0.00	\$700,356.00	\$0.00	\$700,356.00	\$0.00	
D	5515-0002	\$0.00	\$0.00	\$1,620.00	\$0.00	\$1,620.00	\$0.00	
D	5515-0003	\$0.00	\$0.00	\$996.00	\$0.00	\$996.00	\$0.00	
D	5515-0004	\$0.00	\$0.00	\$1,092.00	\$0.00	\$1,092.00	\$0.00	
D	5515-0005	\$0.00	\$0.00	\$420.00	\$0.00	\$420.00	\$0.00	
D	5515-0007	\$0.00	\$0.00	\$600.00	\$0.00	\$600.00	\$0.00	



**TRIBUNAL ELECTORAL DEL ESTADO SAN LUIS POTOSI**  
**SAN LUIS POTOSI**

Balanza de Comprobación del 01/ene./2024 al 31/dic./2024  
 Cuentas con saldos y movimientos acumulado. (De la cuenta: 1000 a la 9999)

Usr: Ignacio

Rep: rptBalanzaComprobacion

Fecha y hora de Impresión 10/ene./2025 10:45 a. m.

Nat.	Cuenta	Nombre de la cuenta	SALDO ANTERIOR		MOVIMIENTOS		SALDO ACTUAL	
			DEUDOR	ACREEDOR	DEUDOR	ACREEDOR	DEUDOR	ACREEDOR
			D	5515-0008	(4) Impresoras	\$0.00	\$0.00	\$3,804.00
D	5515-0009	(1) Archivero	\$0.00	\$0.00	\$324.00	\$0.00	\$324.00	\$0.00
D	5515-0010	Camara Eq videovigilancia	\$0.00	\$0.00	\$2,040.00	\$0.00	\$2,040.00	\$0.00
D	5515-0011	Gabinete Charola eq videovigilancia	\$0.00	\$0.00	\$408.00	\$0.00	\$408.00	\$0.00
D	5515-0012	Gabinete Charola eq videovigilancia	\$0.00	\$0.00	\$252.00	\$0.00	\$252.00	\$0.00
D	5515-0018	Const Almacen y Accesorios	\$0.00	\$0.00	\$5,544.00	\$0.00	\$5,544.00	\$0.00
D	5515-0020	dos Camaras dómo videovigilancia camara falsa	\$0.00	\$0.00	\$636.00	\$0.00	\$636.00	\$0.00
D	5515-0022	CAMARA WEB LOGITECH C920	\$0.00	\$0.00	\$204.00	\$0.00	\$204.00	\$0.00
D	5515-0023	ESTANTERIA PARA ARCHIVO	\$0.00	\$0.00	\$2,796.00	\$0.00	\$2,796.00	\$0.00
D	5515-0024	3 CALEFACTORES	\$0.00	\$0.00	\$720.00	\$0.00	\$720.00	\$0.00
D	5515-0025	DOSIFICADOR DE AGUA	\$0.00	\$0.00	\$228.00	\$0.00	\$228.00	\$0.00
D	5515-0026	RELOJ CHECADOR ELECTRONICO ACROPRINT	\$0.00	\$0.00	\$1,536.00	\$0.00	\$1,536.00	\$0.00
D	5515-0027	3 COMPUTADORAS ESCRITORIO LENOVO INTEL	\$0.00	\$0.00	\$9,270.00	\$0.00	\$9,270.00	\$0.00
D	5515-0028	MOBILIARIO Y EQUIPO OFNA (ESTANTERIA)	\$0.00	\$0.00	\$5,520.00	\$0.00	\$5,520.00	\$0.00
D	5515-0029	QUEMADOR EXTERNO	\$0.00	\$0.00	\$146.00	\$0.00	\$146.00	\$0.00
D	5515-0032	10 COMPUTADORAS ESCRITORIO LENOVO	\$0.00	\$0.00	\$31,036.00	\$0.00	\$31,036.00	\$0.00
D	5515-0033	WESTERN DIGITAL DISCO DURO PORTATIL	\$0.00	\$0.00	\$450.00	\$0.00	\$450.00	\$0.00
D	5515-0034	4 IMPRESORAS MULTIFUNCION LASER	\$0.00	\$0.00	\$8,110.00	\$0.00	\$8,110.00	\$0.00
D	5515-0035	IMPRESORA LASERJET HP COLOR	\$0.00	\$0.00	\$1,392.00	\$0.00	\$1,392.00	\$0.00
D	5515-0036	2 ESCANER BROTHER ADS2200	\$0.00	\$0.00	\$2,995.00	\$0.00	\$2,995.00	\$0.00
D	5515-0037	VEHICULO IBIZA M-2021	\$0.00	\$0.00	\$65,892.00	\$0.00	\$65,892.00	\$0.00
D	5515-0038	ARCHIVERO METALICO DE 4 GAVETAS	\$0.00	\$0.00	\$552.00	\$0.00	\$552.00	\$0.00
D	5515-0039	SOFA DE 2 PLAZAS, TAPIZADO	\$0.00	\$0.00	\$696.00	\$0.00	\$696.00	\$0.00
D	5515-0040	3 CAMARAS WEB F-B607	\$0.00	\$0.00	\$272.00	\$0.00	\$272.00	\$0.00
D	5515-0041	3 CAMARAS WEB F-B607	\$0.00	\$0.00	\$404.00	\$0.00	\$404.00	\$0.00
D	5515-0042	ESCRITORIO CON CAJON F-A920	\$0.00	\$0.00	\$396.00	\$0.00	\$396.00	\$0.00
D	5515-0043	CARRO TRASPORTADOR MULTUSOS	\$0.00	\$0.00	\$300.00	\$0.00	\$300.00	\$0.00
D	5515-0044	CAMARA WEB LOGITECH C920	\$0.00	\$0.00	\$516.00	\$0.00	\$516.00	\$0.00
D	5515-0045	2 LAP TOP INSPIRON 15 INTEL COREI5	\$0.00	\$0.00	\$9,816.00	\$0.00	\$9,816.00	\$0.00
D	5515-0046	4 COMPUTADORAS LENOVO PORTATIL IDEAPAD 3	\$0.00	\$0.00	\$15,432.00	\$0.00	\$15,432.00	\$0.00
D	5515-0047	3 IMPRESORAS MULTIFUNCIONAL LASER KYOCERAM 2540	\$0.00	\$0.00	\$15,192.00	\$0.00	\$15,192.00	\$0.00
D	5515-0048	30 CAMARAS WEB USB	\$0.00	\$0.00	\$2,208.00	\$0.00	\$2,208.00	\$0.00
D	5515-0049	1 IMPRESORA HP LASERJET M1441W	\$0.00	\$0.00	\$1,128.00	\$0.00	\$1,128.00	\$0.00
D	5515-0050	2 CALENTADORES DE CERAMICA	\$0.00	\$0.00	\$8,196.00	\$0.00	\$8,196.00	\$0.00
D	5515-0051	CALEFACTOR CERAMICO TORRE BLANCA	\$0.00	\$0.00	\$96.00	\$0.00	\$96.00	\$0.00
D	5515-0052	SOFA TENERIFE TAPIZADO TELA NEGRA	\$0.00	\$0.00	\$664.00	\$0.00	\$664.00	\$0.00
D	5515-0053	CAMIONETA VOLKSWAGEN TERAMON M23	\$0.00	\$0.00	\$295,464.00	\$0.00	\$295,464.00	\$0.00
D	5515-0054	TELEFONO INALAMBRIICO	\$0.00	\$0.00	\$473.30	\$0.00	\$473.30	\$0.00
D	5515-0055	Sillas de Ofna 24	\$0.00	\$0.00	\$522.00	\$0.00	\$522.00	\$0.00
D	5515-0056	Impresora laser HP 501, color blanco	\$0.00	\$0.00	\$684.00	\$0.00	\$684.00	\$0.00
D	5515-0057	3 Aires acondicionados ofnas registrados	\$0.00	\$0.00	\$4,221.00	\$0.00	\$4,221.00	\$0.00



**TRIBUNAL ELECTORAL DEL ESTADO SAN LUIS POTOSI**  
**SAN LUIS POTOSI**

Balanza de Comprobación del 01/ene./2024 al 31/dic./2024

Usu: Ignacio

Rep: rptBalanzaComprobacion

Cuentas con saldos y movimientos acumulado. (De la cuenta: 1000 a la 9999)

Fecha y hora de impresión 10:45 a. m. 10/ene./2025

Nat.	Cuenta	Nombre de la cuenta	SALDO ANTERIOR		MOVIMIENTOS		SALDO ACTUAL	
			DEUDOR	ACREEDOR	DEUDOR	ACREEDOR	DEUDOR	ACREEDOR
D	5515-0058	Mini refrigerador para botellas de agua	\$0.00	\$0.00	\$1,290.00	\$0.00	\$1,290.00	\$0.00
D	5589-01	COMISIONES BANCARIAS	\$0.00	\$0.00	\$3,367.48	\$0.00	\$3,367.48	\$0.00
D	8110-91-1000	SERVICIOS PERSONALES	\$0.00	\$0.00	\$28,602,830.00	\$0.00	\$28,602,830.00	\$0.00
D	8110-91-2000	MATERIALES Y SUMINISTROS	\$0.00	\$0.00	\$205,380.00	\$0.00	\$205,380.00	\$0.00
D	8110-91-3000	SERVICIOS GENERALES	\$0.00	\$0.00	\$1,191,790.00	\$0.00	\$1,191,790.00	\$0.00
A	8120-51-01-01-001	PRODUCTOS	\$0.00	\$0.00	\$9,326.69	\$9,326.69	\$0.00	\$0.00
A	8120-61-02-01	MULTAS	\$0.00	\$0.00	\$706,812.00	\$706,812.00	\$0.00	\$0.00
A	8120-91-1000	SERVICIOS PERSONALES	\$0.00	\$0.00	\$28,602,828.00	\$28,602,830.00	\$0.00	\$0.00
A	8120-91-2000	MATERIALES Y SUMINISTROS	\$0.00	\$0.00	\$205,380.00	\$205,380.00	\$0.00	\$0.00
A	8120-91-3000	SERVICIOS GENERALES	\$0.00	\$0.00	\$2,853,790.00	\$2,853,790.00	\$0.00	\$0.00
D	8130-51-01-01-001	PRODUCTOS	\$0.00	\$0.00	\$9,326.69	\$0.00	\$9,326.69	\$0.00
D	8130-61-02-01	MULTAS	\$0.00	\$0.00	\$706,812.00	\$706,812.00	\$0.00	\$0.00
D	8130-91-3000	SERVICIOS GENERALES	\$0.00	\$0.00	\$1,662,000.00	\$1,662,000.00	\$0.00	\$0.00
A	8140-51-01-01-001	PRODUCTOS	\$0.00	\$0.00	\$9,326.69	\$9,326.69	\$0.00	\$0.00
A	8140-61-02-01	MULTAS	\$0.00	\$0.00	\$706,812.00	\$706,812.00	\$0.00	\$0.00
A	8140-91-1000	SERVICIOS PERSONALES	\$0.00	\$0.00	\$28,602,828.00	\$28,602,828.00	\$0.00	\$0.00
A	8140-91-2000	MATERIALES Y SUMINISTROS	\$0.00	\$0.00	\$205,380.00	\$205,380.00	\$0.00	\$0.00
A	8140-91-3000	SERVICIOS GENERALES	\$0.00	\$0.00	\$2,691,790.00	\$2,691,790.00	\$0.00	\$0.00
A	8150-51-01-01-001	PRODUCTOS	\$0.00	\$0.00	\$2,691,790.00	\$2,691,790.00	\$0.00	\$0.00
A	8150-61-02-01	MULTAS	\$0.00	\$0.00	\$9,326.69	\$9,326.69	\$0.00	\$0.00
A	8150-91-1000	SERVICIOS PERSONALES	\$0.00	\$0.00	\$706,812.00	\$706,812.00	\$0.00	\$0.00
A	8150-91-2000	MATERIALES Y SUMINISTROS	\$0.00	\$0.00	\$28,602,828.00	\$28,602,828.00	\$0.00	\$0.00
A	8150-91-3000	SERVICIOS GENERALES	\$0.00	\$0.00	\$205,380.00	\$205,380.00	\$0.00	\$0.00
A	8210-10-01-01-1131-1	Sueldos base al personal permanente G. Corriente	\$0.00	\$0.00	\$0.00	\$0.00	\$0.00	\$0.00
A	8210-10-01-01-1132-1	COMPENSACION GARANTIZADA G. Corriente	\$0.00	\$0.00	\$0.00	\$0.00	\$0.00	\$0.00
A	8210-10-01-01-1321-1	Primas de vacaciones, dominical y gratificación de fin de año G. Corriente	\$0.00	\$0.00	\$0.00	\$0.00	\$0.00	\$0.00
A	8210-10-01-01-1328-1	GRATIFICACION DE FIN DE AÑO (AGUINALDO) G. Corriente	\$0.00	\$0.00	\$0.00	\$0.00	\$0.00	\$0.00
A	8210-10-01-01-1341-1	Compensaciones G. Corriente	\$0.00	\$0.00	\$0.00	\$0.00	\$0.00	\$0.00
A	8210-10-01-01-1411-1	Aportaciones de seguridad social G. Corriente	\$0.00	\$0.00	\$0.00	\$0.00	\$0.00	\$0.00
A	8210-10-01-01-1421-1	Aportaciones a fondos de vivienda G. Corriente	\$0.00	\$0.00	\$0.00	\$0.00	\$0.00	\$0.00
A	8210-10-01-01-1431-1	Aportaciones al sistema para el retiro G. Corriente	\$0.00	\$0.00	\$0.00	\$0.00	\$0.00	\$0.00
A	8210-10-01-01-1432-1	RETIRO CESANTIA Y VEJEZ G. Corriente	\$0.00	\$0.00	\$0.00	\$0.00	\$0.00	\$0.00
A	8210-10-01-01-1444-1	SEGURO DE GASTOS MEDICOS MAYORES G. Corriente	\$0.00	\$0.00	\$0.00	\$0.00	\$0.00	\$0.00
A	8210-10-01-01-1511-1	Cuotas para el fondo de ahorro y fondo de trabajo G. Corriente	\$0.00	\$0.00	\$0.00	\$0.00	\$0.00	\$0.00
A	8210-10-01-01-1541-1	Prestaciones contractuales G. Corriente	\$0.00	\$0.00	\$0.00	\$0.00	\$0.00	\$0.00
A	8210-10-01-01-1711-1	Estímulos G. Corriente	\$0.00	\$0.00	\$0.00	\$0.00	\$0.00	\$0.00
A	8210-10-02-01-2111-1	Materiales, útiles y equipos menores de oficina G. Corriente	\$0.00	\$0.00	\$0.00	\$0.00	\$0.00	\$0.00
A	8210-10-02-01-2121-1	Materiales y útiles de impresión y reproducción G. Corriente	\$0.00	\$0.00	\$0.00	\$0.00	\$0.00	\$0.00
A	8210-10-02-01-2141-1	Materiales, útiles y equipos menores de tecnologías de la información y comunicaciones G. Corriente	\$0.00	\$0.00	\$0.00	\$0.00	\$0.00	\$0.00



# TRIBUNAL ELECTORAL DEL ESTADO SAN LUIS POTOSI SAN LUIS POTOSI

**Balanza de Comprobación del 01/ene./2024 al 31/dic./2024**

**Cuentas con saldos y movimientos acumulado. (De la cuenta: 1000 a la 9999)**

Usu: ignacio  
Rep: rptBalanzaComprobacion

Fecha y hora de Impresión: 10/ene./2025  
10:45 a. m.

Nat.	Cuenta	Nombre de la cuenta	SALDO ANTERIOR		MOVIMIENTOS		SALDO ACTUAL	
			DEUDOR	ACREEDOR	DEUDOR	ACREEDOR	DEUDOR	ACREEDOR
A	8210-10-02-01-2151-1	Material impreso e información digital G. Corriente	\$0.00	\$0.00	\$0.00	\$36,000.00	\$0.00	\$36,000.00
A	8210-10-02-01-2161-1	Material de limpieza G. Corriente	\$0.00	\$0.00	\$0.00	\$28,500.00	\$0.00	\$28,500.00
A	8210-10-02-01-2211-1	Productos alimenticios para personas G. Corriente	\$0.00	\$0.00	\$0.00	\$10,500.00	\$0.00	\$10,500.00
A	8210-10-02-01-2461-1	Material eléctrico y electrónico G. Corriente	\$0.00	\$0.00	\$0.00	\$1,500.00	\$0.00	\$1,500.00
A	8210-10-02-01-2611-1	Combustibles, lubricantes y aditivos G. Corriente	\$0.00	\$0.00	\$0.00	\$18,500.00	\$0.00	\$18,500.00
A	8210-10-02-01-2931-1	Refacciones y accesorios menores de mobiliario y equipo de administración, educacional y recreativo G. Corriente	\$0.00	\$0.00	\$0.00	\$10,000.00	\$0.00	\$10,000.00
A	8210-10-02-01-2981-1	Refacciones y accesorios menores de equipo de transporte G. Corriente	\$0.00	\$0.00	\$0.00	\$10,500.00	\$0.00	\$10,500.00
A	8210-10-02-01-3111-1	Energía eléctrica G. Corriente	\$0.00	\$0.00	\$0.00	\$70,000.00	\$0.00	\$70,000.00
A	8210-10-02-01-3131-1	Agua G. Corriente	\$0.00	\$0.00	\$0.00	\$1,600.00	\$0.00	\$1,600.00
A	8210-10-02-01-3141-1	Telefonía tradicional G. Corriente	\$0.00	\$0.00	\$0.00	\$31,500.00	\$0.00	\$31,500.00
A	8210-10-02-01-3171-1	Servicios de acceso de Internet, redes y procesamiento de información G. Corriente	\$0.00	\$0.00	\$0.00	\$19,200.00	\$0.00	\$19,200.00
A	8210-10-02-01-3181-1	Servicios postales y telegráficos G. Corriente	\$0.00	\$0.00	\$0.00	\$22,035.00	\$0.00	\$22,035.00
A	8210-10-02-01-3221-1	Arrendamiento de edificios G. Corriente	\$0.00	\$0.00	\$0.00	\$579,598.00	\$0.00	\$579,598.00
A	8210-10-02-01-3231-1	Arrendamiento de mobiliario y equipo de administración, educacional y recreativo G. Corriente	\$0.00	\$0.00	\$0.00	\$48,172.00	\$0.00	\$48,172.00
A	8210-10-02-01-3271-1	Arrendamiento de activos intangibles G. Corriente	\$0.00	\$0.00	\$0.00	\$16,252.00	\$0.00	\$16,252.00
A	8210-10-02-01-3311-1	Servicios legales, de contabilidad, auditoría y relacionados G. Corriente	\$0.00	\$0.00	\$0.00	\$4,000.00	\$0.00	\$4,000.00
A	8210-10-02-01-3381-1	Servicios de vigilancia G. Corriente	\$0.00	\$0.00	\$0.00	\$5,500.00	\$0.00	\$5,500.00
A	8210-10-02-01-3411-1	Servicios financieros y bancarios G. Corriente	\$0.00	\$0.00	\$0.00	\$100.00	\$0.00	\$100.00
A	8210-10-02-01-3451-1	Seguro de bienes patrimoniales G. Corriente	\$0.00	\$0.00	\$0.00	\$50,000.00	\$0.00	\$50,000.00
A	8210-10-02-01-3511-1	Conservación y mantenimiento menor de inmuebles G. Corriente	\$0.00	\$0.00	\$0.00	\$12,500.00	\$0.00	\$12,500.00
A	8210-10-02-01-3531-1	Instalación, reparación y mantenimiento de equipo de cómputo y tecnologías de la información G. Corriente	\$0.00	\$0.00	\$0.00	\$4,000.00	\$0.00	\$4,000.00
A	8210-10-02-01-3551-1	Reparación y mantenimiento de equipo de transporte G. Corriente	\$0.00	\$0.00	\$0.00	\$12,000.00	\$0.00	\$12,000.00
A	8210-10-02-01-3581-1	Servicios de limpieza y manejo de desechos G. Corriente	\$0.00	\$0.00	\$0.00	\$2,000.00	\$0.00	\$2,000.00
A	8210-10-02-01-3591-1	Servicios de jardinería y fumigación G. Corriente	\$0.00	\$0.00	\$0.00	\$5,000.00	\$0.00	\$5,000.00
A	8210-10-02-01-3751-1	Viáticos en el país G. Corriente	\$0.00	\$0.00	\$0.00	\$50,000.00	\$0.00	\$50,000.00
A	8210-10-02-01-3921-1	Impuestos y derechos G. Corriente	\$0.00	\$0.00	\$0.00	\$4,000.00	\$0.00	\$4,000.00
A	8210-10-02-01-3981-1	Impuesto sobre nóminas y otros que se derivan de una relación laboral G. Corriente	\$0.00	\$0.00	\$0.00	\$254,333.00	\$0.00	\$254,333.00
D	8220-10-01-01-1131-1	Sueldos base al personal permanente G. Corriente	\$0.00	\$0.00	\$9,948,206.21	\$0.00	\$0.00	\$9,948,206.21
D	8220-10-01-01-1132-1	COMPENSACION GARANTIZADA G. Corriente	\$0.00	\$0.00	\$5,367,181.01	\$0.00	\$0.00	\$5,367,181.01
D	8220-10-01-01-1311-1	Primas por años de servicios efectivos prestados G. Corriente	\$0.00	\$0.00	\$40,000.00	\$0.00	\$0.00	\$40,000.00
D	8220-10-01-01-1321-1	Primas de vacaciones, dominical y gratificación de fin de año G. Corriente	\$0.00	\$0.00	\$399,936.00	\$0.00	\$0.00	\$399,936.00
D	8220-10-01-01-1323-1	GRATIFICACION DE FIN DE AÑO (AGUINALDO) G. Corriente	\$0.00	\$0.00	\$2,499,598.00	\$0.00	\$0.00	\$2,499,598.00
D	8220-10-01-01-1341-1	Compensaciones G. Corriente	\$0.00	\$0.00	\$3,664,994.42	\$0.00	\$0.00	\$3,664,994.42
D	8220-10-01-01-1411-1	Aportaciones de seguridad social G. Corriente	\$0.00	\$0.00	\$1,510,663.00	\$0.00	\$0.00	\$1,510,663.00



**TRIBUNAL ELECTORAL DEL ESTADO SAN LUIS POTOSI**  
**SAN LUIS POTOSI**

Balanza de Comprobación del 01/ene./2024 al 31/dic./2024  
 Cuentas con saldos y movimientos acumulado. (De la cuenta: 1000 a la 9999)

Usu: ignacio  
 Rep: rptBalanzaComprobacion

Fecha y hora de Impresión: 10/ene./2025  
 10:45 a. m.

Nat.	Cuenta	Nombre de la cuenta	SALDO ANTERIOR				MOVIMIENTOS				SALDO ACTUAL	
			DEUDOR	ACREEDOR	DEUDOR	ACREEDOR	DEUDOR	ACREEDOR	DEUDOR	ACREEDOR	DEUDOR	ACREEDOR
			D	8220-10-01-01-1421-1	\$0.00	\$0.00	\$994,003.00	\$994,003.00	\$0.00	\$0.00	\$0.00	\$0.00
D	8220-10-01-01-1431-1	\$0.00	\$0.00	\$397,600.00	\$397,600.00	\$0.00	\$0.00	\$0.00	\$0.00	\$0.00	\$0.00	
D	8220-10-01-01-1432-1	\$0.00	\$0.00	\$1,050,863.31	\$1,050,863.31	\$0.00	\$0.00	\$0.00	\$0.00	\$0.00	\$0.00	
D	8220-10-01-01-1444-1	\$0.00	\$0.00	\$472,200.00	\$472,200.00	\$0.00	\$0.00	\$0.00	\$0.00	\$0.00	\$0.00	
D	8220-10-01-01-1511-1	\$0.00	\$0.00	\$993,595.09	\$993,595.09	\$0.00	\$0.00	\$0.00	\$0.00	\$0.00	\$0.00	
D	8220-10-01-01-1541-1	\$0.00	\$0.00	\$1,579,757.18	\$1,579,757.18	\$0.00	\$0.00	\$0.00	\$0.00	\$0.00	\$0.00	
D	8220-10-01-01-1711-1	\$0.00	\$0.00	\$1,978,216.00	\$1,978,216.00	\$0.00	\$0.00	\$0.00	\$0.00	\$0.00	\$0.00	
D	8220-10-02-01-2111-1	\$0.00	\$0.00	\$114,800.17	\$114,800.17	\$0.00	\$0.00	\$0.00	\$0.00	\$0.00	\$0.00	
D	8220-10-02-01-2121-1	\$0.00	\$0.00	\$830.00	\$830.00	\$0.00	\$0.00	\$0.00	\$0.00	\$0.00	\$0.00	
D	8220-10-02-01-2141-1	\$0.00	\$0.00	\$74,963.44	\$74,963.44	\$0.00	\$0.00	\$0.00	\$0.00	\$0.00	\$0.00	
D	8220-10-02-01-2151-1	\$0.00	\$0.00	\$39,927.56	\$39,927.56	\$0.00	\$0.00	\$0.00	\$0.00	\$0.00	\$0.00	
D	8220-10-02-01-2161-1	\$0.00	\$0.00	\$40,897.53	\$40,897.53	\$0.00	\$0.00	\$0.00	\$0.00	\$0.00	\$0.00	
D	8220-10-02-01-2211-1	\$0.00	\$0.00	\$36,838.54	\$36,838.54	\$0.00	\$0.00	\$0.00	\$0.00	\$0.00	\$0.00	
D	8220-10-02-01-2212-1	\$0.00	\$0.00	\$61,755.00	\$61,755.00	\$0.00	\$0.00	\$0.00	\$0.00	\$0.00	\$0.00	
D	8220-10-02-01-2231-1	\$0.00	\$0.00	\$1,800.00	\$1,800.00	\$0.00	\$0.00	\$0.00	\$0.00	\$0.00	\$0.00	
D	8220-10-02-01-2351-1	\$0.00	\$0.00	\$500.00	\$500.00	\$0.00	\$0.00	\$0.00	\$0.00	\$0.00	\$0.00	
D	8220-10-02-01-2461-1	\$0.00	\$0.00	\$11,800.00	\$11,800.00	\$0.00	\$0.00	\$0.00	\$0.00	\$0.00	\$0.00	
D	8220-10-02-01-2511-1	\$0.00	\$0.00	\$3,000.00	\$3,000.00	\$0.00	\$0.00	\$0.00	\$0.00	\$0.00	\$0.00	
D	8220-10-02-01-2611-1	\$0.00	\$0.00	\$126,744.65	\$126,744.65	\$0.00	\$0.00	\$0.00	\$0.00	\$0.00	\$0.00	
D	8220-10-02-01-2711-1	\$0.00	\$0.00	\$100.00	\$100.00	\$0.00	\$0.00	\$0.00	\$0.00	\$0.00	\$0.00	
D	8220-10-02-01-2721-1	\$0.00	\$0.00	\$80.00	\$80.00	\$0.00	\$0.00	\$0.00	\$0.00	\$0.00	\$0.00	
D	8220-10-02-01-2811-1	\$0.00	\$0.00	\$4,533.22	\$4,533.22	\$0.00	\$0.00	\$0.00	\$0.00	\$0.00	\$0.00	
D	8220-10-02-01-2921-1	\$0.00	\$0.00	\$2,600.00	\$2,600.00	\$0.00	\$0.00	\$0.00	\$0.00	\$0.00	\$0.00	
D	8220-10-02-01-2931-1	\$0.00	\$0.00	\$10,000.00	\$10,000.00	\$0.00	\$0.00	\$0.00	\$0.00	\$0.00	\$0.00	
D	8220-10-02-01-2941-1	\$0.00	\$0.00	\$13,000.00	\$13,000.00	\$0.00	\$0.00	\$0.00	\$0.00	\$0.00	\$0.00	
D	8220-10-02-01-2961-1	\$0.00	\$0.00	\$10,500.00	\$10,500.00	\$0.00	\$0.00	\$0.00	\$0.00	\$0.00	\$0.00	
D	8220-10-02-01-3111-1	\$0.00	\$0.00	\$84,269.00	\$84,269.00	\$0.00	\$0.00	\$0.00	\$0.00	\$0.00	\$0.00	
D	8220-10-02-01-3131-1	\$0.00	\$0.00	\$26,100.00	\$26,100.00	\$0.00	\$0.00	\$0.00	\$0.00	\$0.00	\$0.00	
D	8220-10-02-01-3141-1	\$0.00	\$0.00	\$32,979.08	\$32,979.08	\$0.00	\$0.00	\$0.00	\$0.00	\$0.00	\$0.00	
D	8220-10-02-01-3171-1	\$0.00	\$0.00	\$24,529.00	\$24,529.00	\$0.00	\$0.00	\$0.00	\$0.00	\$0.00	\$0.00	
D	8220-10-02-01-3181-1	\$0.00	\$0.00	\$100,416.00	\$100,416.00	\$0.00	\$0.00	\$0.00	\$0.00	\$0.00	\$0.00	
D	8220-10-02-01-3221-1	\$0.00	\$0.00	\$659,599.20	\$659,599.20	\$0.00	\$0.00	\$0.00	\$0.00	\$0.00	\$0.00	
D	8220-10-02-01-3231-1	\$0.00	\$0.00	\$103,328.30	\$103,328.30	\$0.00	\$0.00	\$0.00	\$0.00	\$0.00	\$0.00	
D	8220-10-02-01-3271-1	\$0.00	\$0.00	\$26,252.00	\$26,252.00	\$0.00	\$0.00	\$0.00	\$0.00	\$0.00	\$0.00	





**TRIBUNAL ELECTORAL DEL ESTADO SAN LUIS POTOSI**  
**SAN LUIS POTOSI**

Balanza de Comprobación del 01/ene./2024 al 31/dic./2024  
 Cuentas con saldos y movimientos acumulados. (De la cuenta: 1000 a la 9999)

Usu: Ignacio  
 Rep: rptBalanzaComprobacion

Fecha y hora de Impresión: 10/ene./2025  
 10:45 a. m.

Nat.	Cuenta	Nombre de la cuenta	SALDO ANTERIOR		MOVIMIENTOS		SALDO ACTUAL	
			DEUDOR	ACREEDOR	DEUDOR	ACREEDOR	DEUDOR	ACREEDOR
D	8220-10-02-01-3311-1	Servicios legales, de contabilidad, auditoría y relacionados G. Corriente	\$0.00	\$0.00	\$10,350.00	\$10,350.00	\$0.00	\$0.00
D	8220-10-02-01-3361-1	Servicios de apoyo administrativo, fotocopiado e impresión G. Corriente	\$0.00	\$0.00	\$300.00	\$300.00	\$0.00	\$0.00
D	8220-10-02-01-3381-1	Servicios de vigilancia G. Corriente	\$0.00	\$0.00	\$5,800.00	\$5,800.00	\$0.00	\$0.00
D	8220-10-02-01-3411-1	Servicios financieros y bancarios G. Corriente	\$0.00	\$0.00	\$1,100.00	\$1,100.00	\$0.00	\$0.00
D	8220-10-02-01-3451-1	Seguro de bienes patrimoniales G. Corriente	\$0.00	\$0.00	\$65,000.00	\$65,000.00	\$0.00	\$0.00
D	8220-10-02-01-3511-1	Conservación y mantenimiento menor de inmuebles G. Corriente	\$0.00	\$0.00	\$97,500.00	\$97,500.00	\$0.00	\$0.00
D	8220-10-02-01-3521-1	Instalación, reparación y mantenimiento de mobiliario y equipo de administración, educacional y recreativo G. Corriente	\$0.00	\$0.00	\$48,552.00	\$48,552.00	\$0.00	\$0.00
D	8220-10-02-01-3521-2	Instalación, reparación y mantenimiento de mobiliario y equipo de administración, educacional y recreativo G. Capital	\$0.00	\$0.00	\$20,000.00	\$20,000.00	\$0.00	\$0.00
D	8220-10-02-01-3531-1	Instalación, reparación y mantenimiento de equipo de cómputo y tecnologías de la información G. Corriente	\$0.00	\$0.00	\$24,000.00	\$24,000.00	\$0.00	\$0.00
D	8220-10-02-01-3551-1	Reparación y mantenimiento de equipo de transporte G. Corriente	\$0.00	\$0.00	\$32,470.00	\$32,470.00	\$0.00	\$0.00
D	8220-10-02-01-3558-1	Servicios de limpieza y manejo de desechos G. Corriente	\$0.00	\$0.00	\$11,150.00	\$11,150.00	\$0.00	\$0.00
D	8220-10-02-01-3571-1	Instalación, reparación y mantenimiento de maquinaria, otros equipos y herramienta G. Corriente	\$0.00	\$0.00	\$3,000.00	\$3,000.00	\$0.00	\$0.00
D	8220-10-02-01-3581-1	Servicios de limpieza y manejo de desechos G. Corriente	\$0.00	\$0.00	\$2,000.00	\$2,000.00	\$0.00	\$0.00
D	8220-10-02-01-3591-1	Servicios de jardinería y fumigación G. Corriente	\$0.00	\$0.00	\$16,255.00	\$16,255.00	\$0.00	\$0.00
D	8220-10-02-01-3751-1	Viáticos en el país G. Corriente	\$0.00	\$0.00	\$108,000.00	\$108,000.00	\$0.00	\$0.00
D	8220-10-02-01-3821-1	Impuestos y derechos G. Corriente	\$0.00	\$0.00	\$4,000.00	\$4,000.00	\$0.00	\$0.00
D	8220-10-02-01-3951-1	Penas, multas, accesos y actualizaciones G. Corriente	\$0.00	\$0.00	\$8,500.00	\$8,500.00	\$0.00	\$0.00
D	8220-10-02-01-3981-1	Impuesto sobre nóminas y otros que se derivan de una relación laboral G. Corriente	\$0.00	\$0.00	\$1,863,463.20	\$1,863,463.20	\$5,055.20	\$0.00
D	8220-10-02-01-5111-2	Muebles de oficina y estantería G. Capital	\$0.00	\$0.00	\$19,830.21	\$19,830.21	\$0.00	\$0.00
D	8220-10-02-01-5121-2	Muebles, excepto de oficina y estantería G. Capital	\$0.00	\$0.00	\$2,950.00	\$2,950.00	\$0.00	\$0.00
D	8220-10-02-01-5151-2	Equipo de cómputo y de tecnología de la información G. Capital	\$0.00	\$0.00	\$7,000.00	\$7,000.00	\$0.00	\$0.00
D	8220-10-02-01-5641-2	Sistemas de aire acondicionado, calefacción y de refrigeración industrial y comercial G. Capital	\$0.00	\$0.00	\$46,519.00	\$46,519.00	\$0.00	\$0.00
A	8230-10-01-01-1131-1	Sueldos base al personal permanente G. Corriente	\$0.00	\$0.00	\$0.00	\$0.00	\$57,111.21	\$57,111.21
A	8230-10-01-01-1132-1	COMPENSACION GARANTIZADA G. Corriente	\$0.00	\$0.00	\$100,000.00	\$100,000.00	\$0.00	\$8,803.01
A	8230-10-01-01-1311-1	Primas por años de servicios efectivos prestados G. Corriente	\$0.00	\$0.00	\$0.00	\$0.00	\$0.00	\$40,000.00
A	8230-10-01-01-1321-1	Primas de vacaciones, dominical y gratificación de fin de año G. Corriente	\$0.00	\$0.00	\$2,165.91	\$2,165.91	\$0.00	-\$2,165.91
A	8230-10-01-01-1323-1	GRATIFICACION DE FIN DE AÑO (AGUINALDO) G. Corriente	\$0.00	\$0.00	\$1,135,768.42	\$1,135,768.42	\$0.00	-\$1,135,768.42
A	8230-10-01-01-1341-1	Compensaciones G. Corriente	\$0.00	\$0.00	\$382,770.56	\$1,735,768.42	\$0.00	\$1,352,997.86
A	8230-10-01-01-1411-1	Aportaciones de seguridad social G. Corriente	\$0.00	\$0.00	\$58,571.69	\$0.00	\$0.00	-\$58,571.69
A	8230-10-01-01-1421-1	Aportaciones a fondos de vivienda G. Corriente	\$0.00	\$0.00	\$5,780.11	\$0.00	\$0.00	-\$5,780.11
A	8230-10-01-01-1431-1	Aportaciones al sistema para el retiro G. Corriente	\$0.00	\$0.00	\$2,310.91	\$0.00	\$0.00	-\$2,310.91
A	8230-10-01-01-1432-1	RETIRO CESANTIA Y VEJEZ G. Corriente	\$0.00	\$0.00	\$0.00	\$207,748.31	\$0.00	\$207,748.31
A	8230-10-01-01-1444-1	SEGURO DE GASTOS MEDICOS MAYORES G. Corriente	\$0.00	\$0.00	\$0.00	\$100,000.00	\$0.00	\$100,000.00
A	8230-10-01-01-1511-1	Cuotas para el fondo de ahorro y fondo de trabajo G. Corriente	\$0.00	\$0.00	\$0.00	\$4,486.09	\$0.00	\$4,486.09



# TRIBUNAL ELECTORAL DEL ESTADO SAN LUIS POTOSI SAN LUIS POTOSI

Balanza de Comprobación del 01/ene./2024 al 31/dic./2024

Cuentas con saldos y movimientos acumulado. (De la cuenta: 1000 a la 9999)

Usu: Ignacio  
Rep: rptBalanzaComprobacion

Fecha y hora de impresión: 10/ene./2025  
10:45 a. m.

Nat.	Cuenta	Nombre de la cuenta	SALDO ANTERIOR		MOVIMIENTOS		SALDO ACTUAL	
			DEUDOR	ACREEDOR	DEUDOR	ACREEDOR	DEUDOR	ACREEDOR
A	8230-10-01-01-1541-1	Prestaciones contractuales G. Corriente	\$0.00	\$0.00	\$0.00	\$40,066.18	\$0.00	\$40,066.18
A	8230-10-01-01-1711-1	Estímulos G. Corriente	\$0.00	\$0.00	\$6,615.62	\$0.00	\$0.00	-\$6,615.62
A	8230-10-02-01-2111-1	Materiales, útiles y equipos menores de oficina G. Corriente	\$0.00	\$0.00	\$46,600.00	\$57,260.17	\$0.00	\$10,650.17
A	8230-10-02-01-2121-1	Materiales y útiles de impresión y reproducción G. Corriente	\$0.00	\$0.00	\$830.00	\$0.00	\$0.00	-\$830.00
A	8230-10-02-01-2141-1	Materiales, útiles y equipos menores de tecnologías de la información y comunicaciones G. Corriente	\$0.00	\$0.00	\$3,000.00	\$42,463.44	\$0.00	\$39,463.44
A	8230-10-02-01-2151-1	Material impreso e información digital G. Corriente	\$0.00	\$0.00	\$17,592.22	\$4,927.56	\$0.00	-\$12,664.66
A	8230-10-02-01-2161-1	Material de limpieza G. Corriente	\$0.00	\$0.00	\$9,700.00	\$12,397.53	\$0.00	\$2,697.53
A	8230-10-02-01-2211-1	Productos alimenticios para personas G. Corriente	\$0.00	\$0.00	\$3,089.54	\$26,338.54	\$0.00	\$23,249.00
A	8230-10-02-01-2212-1	Alimentación en eventos oficiales G. Corriente	\$0.00	\$0.00	\$838.54	\$61,755.00	\$0.00	\$60,916.46
A	8230-10-02-01-2231-1	Utensilios para el servicio de alimentación G. Corriente	\$0.00	\$0.00	\$1,383.25	\$1,800.00	\$0.00	\$416.75
A	8230-10-02-01-2351-1	Productos químicos farmacéuticos y de laboratorio adquiridos como materia prima G. Corriente	\$0.00	\$0.00	\$338.61	\$500.00	\$0.00	\$161.39
A	8230-10-02-01-2461-1	Material eléctrico y electrónico G. Corriente	\$0.00	\$0.00	\$6,186.50	\$10,300.00	\$0.00	\$4,113.50
A	8230-10-02-01-2511-1	Productos químicos básicos G. Corriente	\$0.00	\$0.00	\$42.00	\$3,000.00	\$0.00	\$2,958.00
A	8230-10-02-01-2611-1	Combustibles, lubricantes y aditivos G. Corriente	\$0.00	\$0.00	\$0.00	\$108,244.65	\$0.00	\$108,244.65
A	8230-10-02-01-2711-1	Vestuario y uniformes G. Corriente	\$0.00	\$0.00	\$100.00	\$100.00	\$0.00	\$0.00
A	8230-10-02-01-2721-1	Prendas de seguridad y protección personal G. Corriente	\$0.00	\$0.00	\$40.00	\$80.00	\$0.00	\$40.00
A	8230-10-02-01-2811-1	Herramientas menores G. Corriente	\$0.00	\$0.00	\$1,651.00	\$4,533.22	\$0.00	\$2,882.22
A	8230-10-02-01-2921-1	Refacciones y accesorios menores de edificios G. Corriente	\$0.00	\$0.00	\$51.34	\$2,600.00	\$0.00	\$2,548.66
A	8230-10-02-01-2931-1	Refacciones y accesorios menores de mobiliario y equipo de administración, educacional y recreativo G. Corriente	\$0.00	\$0.00	\$3,953.00	\$0.00	\$0.00	-\$3,953.00
A	8230-10-02-01-2941-1	Refacciones y accesorios menores de equipo de cómputo y tecnologías de la información G. Corriente	\$0.00	\$0.00	\$9,009.90	\$13,000.00	\$0.00	\$3,990.10
A	8230-10-02-01-2961-1	Refacciones y accesorios menores de equipo de transporte G. Corriente	\$0.00	\$0.00	\$10,500.00	\$0.00	\$0.00	-\$10,500.00
A	8230-10-02-01-3111-1	Energía eléctrica G. Corriente	\$0.00	\$0.00	\$13,300.00	\$24,269.00	\$0.00	\$10,969.00
A	8230-10-02-01-3131-1	Agua G. Corriente	\$0.00	\$0.00	\$6,530.00	\$24,500.00	\$0.00	\$17,970.00
A	8230-10-02-01-3141-1	Telefonía tradicional G. Corriente	\$0.00	\$0.00	\$2,000.00	\$1,479.08	\$0.00	-\$520.92
A	8230-10-02-01-3171-1	Servicios de acceso de Internet, redes y procesamiento de información G. Corriente	\$0.00	\$0.00	\$1,050.00	\$5,329.00	\$0.00	\$4,279.00
A	8230-10-02-01-3181-1	Servicios postales y telegráficos G. Corriente	\$0.00	\$0.00	\$23.17	\$78,381.00	\$0.00	\$78,357.83
A	8230-10-02-01-3221-1	Arrendamiento de edificios G. Corriente	\$0.00	\$0.00	\$0.00	\$80,001.20	\$0.00	\$80,001.20
A	8230-10-02-01-3231-1	Arrendamiento de mobiliario y equipo de administración, educacional y recreativo G. Corriente	\$0.00	\$0.00	\$35,500.00	\$55,156.30	\$0.00	\$19,656.30
A	8230-10-02-01-3271-1	Arrendamiento de activos intangibles G. Corriente	\$0.00	\$0.00	\$10,128.00	\$10,000.00	\$0.00	-\$128.00
A	8230-10-02-01-3311-1	Servicios legales, de contabilidad, auditoría y relacionados G. Corriente	\$0.00	\$0.00	\$4,050.00	\$6,350.00	\$0.00	\$2,300.00
A	8230-10-02-01-3361-1	Servicios de apoyo administrativo, fotocopiado e impresión G. Corriente	\$0.00	\$0.00	\$22.02	\$300.00	\$0.00	\$277.98
A	8230-10-02-01-3381-1	Servicios de vigilancia G. Corriente	\$0.00	\$0.00	\$10.05	\$300.00	\$0.00	\$289.94
A	8230-10-02-01-3411-1	Servicios financieros y bancarios G. Corriente	\$0.00	\$0.00	\$914.40	\$1,000.00	\$0.00	\$85.60
A	8230-10-02-01-3451-1	Seguro de bienes patrimoniales G. Corriente	\$0.00	\$0.00	\$10,142.83	\$15,000.00	\$0.00	\$4,857.17



**TRIBUNAL ELECTORAL DEL ESTADO SAN LUIS POTOSI**  
**SAN LUIS POTOSI**

**Balanza de Comprobación del 01/ene./2024 al 31/dic./2024**  
**Cuentas con saldos y movimientos acumulado. (De la cuenta: 1000 a la 9999)**

Usu: Ignacio  
 Rep: rptBalanzaComprobacion

Fecha y hora de impresión: 10/ene./2025 10:45 a. m.

Nat.	Cuenta	Nombre de la cuenta	SALDO ANTERIOR		MOVIMIENTOS		SALDO ACTUAL	
			DEUDOR	ACREEDOR	DEUDOR	ACREEDOR	DEUDOR	ACREEDOR
A	8230-10-02-01-3511-1	Conservación y mantenimiento menor de inmuebles G. Corriente	\$0.00	\$0.00	\$42,400.89	\$05,000.00	\$0.00	\$42,599.11
A	8230-10-02-01-3521-1	Instalación, reparación y mantenimiento de mobiliario y equipo de administración, educacional y recreativo G. Corriente	\$0.00	\$0.00	\$271.98	\$48,552.00	\$0.00	\$48,280.02
A	8230-10-02-01-3521-2	Instalación, reparación y mantenimiento de mobiliario y equipo de administración, educacional y recreativo G. Capital	\$0.00	\$0.00	\$20,000.00	\$20,000.00	\$0.00	\$0.00
A	8230-10-02-01-3531-1	Instalación, reparación y mantenimiento de equipo de cómputo y tecnologías de la información G. Corriente	\$0.00	\$0.00	\$21,448.00	\$20,000.00	\$0.00	-\$1,448.00
A	8230-10-02-01-3551-1	Reparación y mantenimiento de equipo de transporte G. Corriente	\$0.00	\$0.00	\$20,300.00	\$20,470.00	\$0.00	\$170.00
A	8230-10-02-01-3568-1	Servicios de limpieza y manejos de desechos G. Corriente	\$0.00	\$0.00	\$10,934.99	\$11,150.00	\$0.00	\$215.01
A	8230-10-02-01-3571-1	Instalación, reparación y mantenimiento de maquinaria, otros equipos y herramienta G. Corriente	\$0.00	\$0.00	\$140.60	\$3,000.00	\$0.00	\$2,859.40
A	8230-10-02-01-3581-1	Servicios de limpieza y manejo de desechos G. Corriente	\$0.00	\$0.00	\$2,000.00	\$0.00	\$0.00	-\$2,000.00
A	8230-10-02-01-3591-1	Servicios de jardinería y fumigación G. Corriente	\$0.00	\$0.00	\$7,008.96	\$11,255.00	\$0.00	\$4,246.04
A	8230-10-02-01-3751-1	Viaáticos en el país G. Corriente	\$0.00	\$0.00	\$76,211.20	\$59,000.00	\$0.00	-\$18,211.20
A	8230-10-02-01-3821-1	Impuestos y derechos G. Corriente	\$0.00	\$0.00	\$148.00	\$0.00	\$0.00	-\$148.00
A	8230-10-02-01-3891-1	Penas, multas, accesos y actualizaciones G. Corriente	\$0.00	\$0.00	\$108.00	\$8,500.00	\$0.00	\$8,392.00
A	8230-10-02-01-3981-1	Impuesto sobre nóminas y otros que se derivan de una relación laboral G. Corriente	\$0.00	\$0.00	\$1,158,052.00	\$1,609,130.20	\$0.00	\$451,078.20
A	8230-10-02-01-5111-2	Muebles de oficina y estantería G. Capital	\$0.00	\$0.00	\$0.00	\$19,830.21	\$0.00	\$19,830.21
A	8230-10-02-01-5121-2	Muebles, excepto de oficina y estantería G. Capital	\$0.00	\$0.00	\$2,950.00	\$2,950.00	\$0.00	\$0.00
A	8230-10-02-01-5151-2	Equipo de cómputo y de tecnología de la información G. Capital	\$0.00	\$0.00	\$158.00	\$7,000.00	\$0.00	\$6,844.00
A	8230-10-02-01-5641-2	Sistemas de aire acondicionado, calefacción y de refrigeración industrial y comercial G. Capital	\$0.00	\$0.00	\$5.10	\$46,519.00	\$0.00	\$46,513.90
D	8240-10-01-01-1131-1	Sueldos base al personal permanente G. Corriente	\$0.00	\$0.00	\$9,948,206.21	\$9,948,206.21	\$0.00	\$0.00
D	8240-10-01-01-1132-1	COMPENSACION GARANTIZADA G. Corriente	\$0.00	\$0.00	\$5,267,181.01	\$5,267,181.01	\$0.00	\$0.00
D	8240-10-01-01-1311-1	Primas por años de servicios efectivos prestados G. Corriente	\$0.00	\$0.00	\$40,000.00	\$40,000.00	\$0.00	\$0.00
D	8240-10-01-01-1321-1	Primas de vacaciones, dominical y gratificación de fin de año G. Corriente	\$0.00	\$0.00	\$397,770.09	\$397,770.09	\$0.00	\$0.00
D	8240-10-01-01-1323-1	GRATIFICACION DE FIN DE AÑO (AGUINALDO) G. Corriente	\$0.00	\$0.00	\$1,363,829.58	\$1,363,829.58	\$0.00	\$0.00
D	8240-10-01-01-1341-1	Compensaciones G. Corriente	\$0.00	\$0.00	\$3,282,223.86	\$3,282,223.86	\$0.00	\$0.00
D	8240-10-01-01-1411-1	Aportaciones a fondos de vivienda G. Corriente	\$0.00	\$0.00	\$1,452,091.31	\$1,452,091.31	\$0.00	\$0.00
D	8240-10-01-01-1421-1	Aportaciones al sistema para el retiro G. Corriente	\$0.00	\$0.00	\$988,222.89	\$988,222.89	\$0.00	\$0.00
D	8240-10-01-01-1431-1	RETIRO GESANTIA Y VEJEZ G. Corriente	\$0.00	\$0.00	\$395,289.09	\$395,289.09	\$0.00	\$0.00
D	8240-10-01-01-1444-1	SEGURO DE GASTOS MEDICOS MAYORES G. Corriente	\$0.00	\$0.00	\$1,050,863.31	\$1,050,863.31	\$0.00	\$0.00
D	8240-10-01-01-1511-1	Cuotas para el fondo de ahorro y fondo de trabajo G. Corriente	\$0.00	\$0.00	\$472,200.00	\$472,200.00	\$0.00	\$0.00
D	8240-10-01-01-1541-1	Prestaciones contractuales G. Corriente	\$0.00	\$0.00	\$993,595.09	\$993,595.09	\$0.00	\$0.00
D	8240-10-01-01-1711-1	Esifmudos G. Corriente	\$0.00	\$0.00	\$1,579,757.18	\$1,579,757.18	\$0.00	\$0.00
D	8240-10-02-01-2111-1	Materiales, útiles y equipos menores de oficina G. Corriente	\$0.00	\$0.00	\$1,971,600.38	\$1,971,600.38	\$0.00	\$0.00
D	8240-10-02-01-2141-1	Materiales, útiles y equipos menores de tecnologías de la información y comunicaciones G. Corriente	\$0.00	\$0.00	\$68,200.17	\$68,200.17	\$0.00	\$0.00
D	8240-10-02-01-2151-1	Materiales impresos e información digital G. Corriente	\$0.00	\$0.00	\$71,963.44	\$71,963.44	\$0.00	\$0.00
D	8240-10-02-01-2151-1	Materiales impresos e información digital G. Corriente	\$0.00	\$0.00	\$22,335.34	\$22,335.34	\$0.00	\$0.00



**TRIBUNAL ELECTORAL DEL ESTADO SAN LUIS POTOSI**  
**SAN LUIS POTOSI**

Balanza de Comprobación del 01/ene./2024 al 31/dic./2024

Cuentas con saldos y movimientos acumulados. (De la cuenta: 1000 a la 9999)

Usu: Ignacio  
 Rep: rptBalanzaComprobacion

Fecha y hora de impresión: 10/ene./2025  
 10:45 a. m.

Nat.	Cuenta	Nombre de la cuenta	SALDO ANTERIOR		MOVIMIENTOS		SALDO ACTUAL	
			DEUDOR	ACREEDOR	DEUDOR	ACREEDOR	DEUDOR	ACREEDOR
D	8240-10-02-01-2161-1	Material de limpieza G. Corriente	\$0.00	\$0.00	\$31,197.53	\$31,197.53	\$0.00	\$0.00
D	8240-10-02-01-2211-1	Productos alimenticios para personas G. Corriente	\$0.00	\$0.00	\$33,749.00	\$33,749.00	\$0.00	\$0.00
D	8240-10-02-01-2212-1	Alimentación en eventos oficiales G. Corriente	\$0.00	\$0.00	\$60,916.46	\$60,916.46	\$0.00	\$0.00
D	8240-10-02-01-2231-1	Utensilios para el servicio de alimentación G. Corriente	\$0.00	\$0.00	\$416.75	\$416.75	\$0.00	\$0.00
D	8240-10-02-01-2351-1	Productos químicos, farmacéuticos y de laboratorio adquiridos como materia prima G. Corriente	\$0.00	\$0.00	\$161.39	\$161.39	\$0.00	\$0.00
D	8240-10-02-01-2461-1	Material eléctrico y electrónico G. Corriente	\$0.00	\$0.00	\$5,613.50	\$5,613.50	\$0.00	\$0.00
D	8240-10-02-01-2511-1	Productos químicos básicos G. Corriente	\$0.00	\$0.00	\$2,958.00	\$2,958.00	\$0.00	\$0.00
D	8240-10-02-01-2611-1	Combustibles, lubricantes y aditivos G. Corriente	\$0.00	\$0.00	\$126,744.65	\$126,744.65	\$0.00	\$0.00
D	8240-10-02-01-2721-1	Prendas de seguridad y protección personal G. Corriente	\$0.00	\$0.00	\$40.00	\$40.00	\$0.00	\$0.00
D	8240-10-02-01-2911-1	Herramientas menores G. Corriente	\$0.00	\$0.00	\$2,882.22	\$2,882.22	\$0.00	\$0.00
D	8240-10-02-01-2921-1	Refacciones y accesorios menores de edificios G. Corriente	\$0.00	\$0.00	\$2,548.66	\$2,548.66	\$0.00	\$0.00
D	8240-10-02-01-2931-1	Refacciones y accesorios menores de mobiliario y equipo de administración, educacional y recreativo G. Corriente	\$0.00	\$0.00	\$6,047.00	\$6,047.00	\$0.00	\$0.00
D	8240-10-02-01-2941-1	Refacciones y accesorios menores de equipo de cómputo y tecnologías de la información G. Corriente	\$0.00	\$0.00	\$3,990.10	\$3,990.10	\$0.00	\$0.00
D	8240-10-02-01-3111-1	Energía eléctrica G. Corriente	\$0.00	\$0.00	\$80,969.00	\$80,969.00	\$0.00	\$0.00
D	8240-10-02-01-3131-1	Agua G. Corriente	\$0.00	\$0.00	\$19,570.00	\$19,570.00	\$0.00	\$0.00
D	8240-10-02-01-3141-1	Telefonía tradicional G. Corriente	\$0.00	\$0.00	\$30,979.08	\$30,979.08	\$0.00	\$0.00
D	8240-10-02-01-3171-1	Servicios de acceso de Internet, redes y procesamiento de información G. Corriente	\$0.00	\$0.00	\$23,479.00	\$23,479.00	\$0.00	\$0.00
D	8240-10-02-01-3181-1	Servicios postales y telegráficos G. Corriente	\$0.00	\$0.00	\$100,392.83	\$100,392.83	\$0.00	\$0.00
D	8240-10-02-01-3221-1	Arrendamiento de edificios G. Corriente	\$0.00	\$0.00	\$659,599.20	\$659,599.20	\$0.00	\$0.00
D	8240-10-02-01-3231-1	Arrendamiento de mobiliario y equipo de administración, educacional y recreativo G. Corriente	\$0.00	\$0.00	\$67,828.30	\$67,828.30	\$0.00	\$0.00
D	8240-10-02-01-3271-1	Arrendamiento de activos intangibles G. Corriente	\$0.00	\$0.00	\$16,124.00	\$16,124.00	\$0.00	\$0.00
D	8240-10-02-01-3311-1	Servicios legales, de contabilidad, auditoría y relacionados G. Corriente	\$0.00	\$0.00	\$6,300.00	\$6,300.00	\$0.00	\$0.00
D	8240-10-02-01-3361-1	Servicios de apoyo administrativo, fotocopiado e impresión G. Corriente	\$0.00	\$0.00	\$277.98	\$277.98	\$0.00	\$0.00
D	8240-10-02-01-3381-1	Servicios de vigilancia G. Corriente	\$0.00	\$0.00	\$5,789.94	\$5,789.94	\$0.00	\$0.00
D	8240-10-02-01-3411-1	Servicios financieros y bancarios G. Corriente	\$0.00	\$0.00	\$185.60	\$185.60	\$0.00	\$0.00
D	8240-10-02-01-3451-1	Seguro de bienes patrimoniales G. Corriente	\$0.00	\$0.00	\$54,857.17	\$54,857.17	\$0.00	\$0.00
D	8240-10-02-01-3511-1	Conservación y mantenimiento menor de inmuebles G. Corriente	\$0.00	\$0.00	\$55,099.11	\$55,099.11	\$0.00	\$0.00
D	8240-10-02-01-3521-1	Instalación, reparación y mantenimiento de mobiliario y equipo de administración, educacional y recreativo G. Corriente	\$0.00	\$0.00	\$48,280.02	\$48,280.02	\$0.00	\$0.00
D	8240-10-02-01-3531-1	Instalación, reparación y mantenimiento de equipo de cómputo y tecnologías de la información G. Corriente	\$0.00	\$0.00	\$2,552.00	\$2,552.00	\$0.00	\$0.00
D	8240-10-02-01-3551-1	Reparación y mantenimiento de equipo de transporte G. Corriente	\$0.00	\$0.00	\$12,170.00	\$12,170.00	\$0.00	\$0.00
D	8240-10-02-01-3568-1	Servicios de limpieza y manejo de desechos G. Corriente	\$0.00	\$0.00	\$215.01	\$215.01	\$0.00	\$0.00
D	8240-10-02-01-3571-1	Instalación, reparación y mantenimiento de maquinaria, otros equipos y herramienta G. Corriente	\$0.00	\$0.00	\$2,859.40	\$2,859.40	\$0.00	\$0.00
D	8240-10-02-01-3591-1	Servicios de jardinería y fumigación G. Corriente	\$0.00	\$0.00	\$9,246.04	\$9,246.04	\$0.00	\$0.00



**TRIBUNAL ELECTORAL DEL ESTADO SAN LUIS POTOSI**  
**SAN LUIS POTOSI**

Balanza de Comprobación del 01/ene./2024 al 31/dic./2024  
 Cuentas con saldos y movimientos acumulados. (De la cuenta: 1000 a la 9999)

Ustr: Ignacio  
 Rep: rptBalanzaComprobacion

Fecha y hora de Impresión | 10/ene./2025  
 10:45 a. m.

Nat.	Cuenta	Nombre de la cuenta	SALDO ANTERIOR		MOVIMIENTOS		SALDO ACTUAL	
			DEUDOR	ACREEDOR	DEUDOR	ACREEDOR	DEUDOR	ACREEDOR
D	8240-10-02-01-3751-1	Viáticos en el país G. Corriente	\$0.00	\$0.00	\$31,788.80	\$31,788.80	\$0.00	\$0.00
D	8240-10-02-01-3921-1	Impuestos y derechos G. Corriente	\$0.00	\$0.00	\$3,852.00	\$3,852.00	\$0.00	\$0.00
D	8240-10-02-01-3951-1	Penas, multas, accesorios y actualizaciones G. Corriente	\$0.00	\$0.00	\$8,392.00	\$8,392.00	\$0.00	\$0.00
D	8240-10-02-01-3981-1	Impuesto sobre nóminas y otros que se deriven de una relación laboral G. Corriente	\$0.00	\$0.00	\$700,356.00	\$700,356.00	\$0.00	\$0.00
D	8240-10-02-01-5111-2	Muebles de oficina y estantería G. Capital	\$0.00	\$0.00	\$19,830.21	\$19,830.21	\$0.00	\$0.00
D	8240-10-02-01-5151-2	Equipo de cómputo y de tecnología de la información G. Capital	\$0.00	\$0.00	\$6,844.00	\$6,844.00	\$0.00	\$0.00
D	8240-10-02-01-5941-2	Sistemas de aire acondicionado, calefacción y de refrigeración industrial y comercial G. Capital	\$0.00	\$0.00	\$46,513.90	\$46,513.90	\$0.00	\$0.00
D	8250-10-01-01-1131-1	Sueldos base al personal permanente G. Corriente	\$0.00	\$0.00	\$9,948,206.21	\$9,948,206.21	\$0.00	\$0.00
D	8250-10-01-01-1132-1	COMPENSACION GARANTIZADA G. Corriente	\$0.00	\$0.00	\$5,267,181.01	\$5,267,181.01	\$0.00	\$0.00
D	8250-10-01-01-1311-1	Primas por años de servicios efectivos prestados G. Corriente	\$0.00	\$0.00	\$40,000.00	\$40,000.00	\$0.00	\$0.00
D	8250-10-01-01-1321-1	Primas de vacaciones, dominical y gratificación de fin de año G. Corriente	\$0.00	\$0.00	\$397,770.09	\$397,770.09	\$0.00	\$0.00
D	8250-10-01-01-1323-1	GRATIFICACION DE FIN DE AÑO (AGUINALDO) G. Corriente	\$0.00	\$0.00	\$1,363,829.58	\$1,363,829.58	\$0.00	\$0.00
D	8250-10-01-01-1341-1	Compensaciones G. Corriente	\$0.00	\$0.00	\$3,282,223.86	\$3,282,223.86	\$0.00	\$0.00
D	8250-10-01-01-1411-1	Aportaciones de seguridad social G. Corriente	\$0.00	\$0.00	\$1,452,091.31	\$1,334,398.70	\$117,751.61	\$0.00
D	8250-10-01-01-1421-1	Aportaciones a fondos de vivienda G. Corriente	\$0.00	\$0.00	\$989,222.89	\$827,545.90	\$160,676.99	\$0.00
D	8250-10-01-01-1431-1	Aportaciones al sistema para el retiro G. Corriente	\$0.00	\$0.00	\$395,289.09	\$331,018.31	\$64,270.78	\$0.00
D	8250-10-01-01-1432-1	RETIRO GESANTIA Y VEJEZ G. Corriente	\$0.00	\$0.00	\$1,050,863.31	\$880,243.77	\$170,619.54	\$0.00
D	8250-10-01-01-1444-1	SEGURO DE GASTOS MEDICOS MAYORES G. Corriente	\$0.00	\$0.00	\$472,200.00	\$472,200.00	\$0.00	\$0.00
D	8250-10-01-01-1511-1	Cuotas para el fondo de ahorro y fondo de trabajo G. Corriente	\$0.00	\$0.00	\$993,595.08	\$503,935.53	\$489,659.56	\$0.00
D	8250-10-01-01-1541-1	Prestaciones contractuales G. Corriente	\$0.00	\$0.00	\$1,579,757.18	\$1,579,757.18	\$0.00	\$0.00
D	8250-10-01-01-1711-1	Estímulos G. Corriente	\$0.00	\$0.00	\$1,971,600.38	\$1,971,600.38	\$0.00	\$0.00
D	8250-10-02-01-2111-1	Materiales, útiles y equipos menores de oficina G. Corriente	\$0.00	\$0.00	\$68,200.17	\$68,200.17	\$0.00	\$0.00
D	8250-10-02-01-2141-1	Materiales, útiles y equipos menores de tecnologías de la información y comunicaciones G. Corriente	\$0.00	\$0.00	\$71,963.44	\$71,963.44	\$0.00	\$0.00
D	8250-10-02-01-2151-1	Material impreso e información digital G. Corriente	\$0.00	\$0.00	\$22,335.34	\$22,335.34	\$0.00	\$0.00
D	8250-10-02-01-2181-1	Material de limpieza G. Corriente	\$0.00	\$0.00	\$31,197.53	\$31,197.53	\$0.00	\$0.00
D	8250-10-02-01-2211-1	Productos alimenticios para personas G. Corriente	\$0.00	\$0.00	\$33,749.00	\$33,749.00	\$0.00	\$0.00
D	8250-10-02-01-2212-1	Alimentación en eventos oficiales G. Corriente	\$0.00	\$0.00	\$60,916.46	\$60,916.46	\$0.00	\$0.00
D	8250-10-02-01-2231-1	Utensilios para el servicio de alimentación G. Corriente	\$0.00	\$0.00	\$416.75	\$416.75	\$0.00	\$0.00
D	8250-10-02-01-2351-1	Productos químicos, farmacéuticos y de laboratorio adquiridos como materia prima G. Corriente	\$0.00	\$0.00	\$161.39	\$161.39	\$0.00	\$0.00
D	8250-10-02-01-2461-1	Material eléctrico y electrónico G. Corriente	\$0.00	\$0.00	\$5,613.50	\$5,613.50	\$0.00	\$0.00
D	8250-10-02-01-2511-1	Productos químicos básicos G. Corriente	\$0.00	\$0.00	\$2,958.00	\$2,958.00	\$0.00	\$0.00
D	8250-10-02-01-2611-1	Combustibles, lubricantes y aditivos G. Corriente	\$0.00	\$0.00	\$126,744.65	\$126,744.65	\$0.00	\$0.00
D	8250-10-02-01-2721-1	Prendas de seguridad y protección personal G. Corriente	\$0.00	\$0.00	\$40.00	\$40.00	\$0.00	\$0.00
D	8250-10-02-01-2911-1	Herramientas menores G. Corriente	\$0.00	\$0.00	\$2,882.22	\$2,882.22	\$0.00	\$0.00
D	8250-10-02-01-2921-1	Refacciones y accesorios menores de edificios G. Corriente	\$0.00	\$0.00	\$2,548.66	\$2,548.66	\$0.00	\$0.00
D	8250-10-02-01-2931-1	Refacciones y accesorios menores de mobiliario y equipo de administración, educacional y recreativo G. Corriente	\$0.00	\$0.00	\$6,047.00	\$6,047.00	\$0.00	\$0.00



# TRIBUNAL ELECTORAL DEL ESTADO SAN LUIS POTOSI SAN LUIS POTOSI

**Balanza de Comprobación del 01/ene./2024 al 31/dic./2024**  
**Cuentas con saldos y movimientos acumulado. (De la cuenta: 1000 a la 9999)**

Usu: ignacio  
Rep: rptBalanzaComprobacion

Fecha y hora de impresión  
10/ene./2025  
10:45 a. m.

Nat.	Cuenta	Nombre de la cuenta	SALDO ANTERIOR				MOVIMIENTOS				SALDO ACTUAL	
			DEUDOR	ACREEDOR	DEUDOR	ACREEDOR	DEUDOR	ACREEDOR	DEUDOR	ACREEDOR	DEUDOR	ACREEDOR
D	8250-10-02-01-2941-1	Relaciones y accesorios menores de equipo de cómputo y tecnologías de la información G. Corriente	\$0.00	\$0.00	\$3,990.10	\$3,990.10	\$0.00	\$0.00	\$0.00	\$0.00	\$0.00	\$0.00
D	8250-10-02-01-3111-1	Energía eléctrica G. Corriente	\$0.00	\$0.00	\$80,969.00	\$80,969.00	\$0.00	\$0.00	\$0.00	\$0.00	\$0.00	\$0.00
D	8250-10-02-01-3131-1	Agua G. Corriente	\$0.00	\$0.00	\$19,570.00	\$19,570.00	\$0.00	\$0.00	\$0.00	\$0.00	\$0.00	\$0.00
D	8250-10-02-01-3141-1	Telefonía tradicional G. Corriente	\$0.00	\$0.00	\$30,979.08	\$30,979.08	\$0.00	\$0.00	\$0.00	\$0.00	\$0.00	\$0.00
D	8250-10-02-01-3171-1	Servicios de acceso de Internet, redes y procesamiento de información G. Corriente	\$0.00	\$0.00	\$23,479.00	\$23,479.00	\$0.00	\$0.00	\$0.00	\$0.00	\$0.00	\$0.00
D	8250-10-02-01-3181-1	Servicios postales y telegráficos G. Corriente	\$0.00	\$0.00	\$100,392.83	\$100,392.83	\$0.00	\$0.00	\$0.00	\$0.00	\$0.00	\$0.00
D	8250-10-02-01-3221-1	Arrendamiento de edificios G. Corriente	\$0.00	\$0.00	\$659,599.20	\$659,599.20	\$0.00	\$0.00	\$0.00	\$0.00	\$0.00	\$0.00
D	8250-10-02-01-3231-1	Arrendamiento de mobiliario y equipo de administración, educacional y recreativo G. Corriente	\$0.00	\$0.00	\$67,828.30	\$67,828.30	\$0.00	\$0.00	\$0.00	\$0.00	\$0.00	\$0.00
D	8250-10-02-01-3271-1	Arrendamiento de activos intangibles G. Corriente	\$0.00	\$0.00	\$16,124.00	\$16,124.00	\$0.00	\$0.00	\$0.00	\$0.00	\$0.00	\$0.00
D	8250-10-02-01-3311-1	Servicios legales, de contabilidad, auditoría y relacionados G. Corriente	\$0.00	\$0.00	\$6,300.00	\$6,300.00	\$0.00	\$0.00	\$0.00	\$0.00	\$0.00	\$0.00
D	8250-10-02-01-3361-1	Servicios de apoyo administrativo, fotocopiado e impresión G. Corriente	\$0.00	\$0.00	\$277.98	\$277.98	\$0.00	\$0.00	\$0.00	\$0.00	\$0.00	\$0.00
D	8250-10-02-01-3381-1	Servicios de vigilancia G. Corriente	\$0.00	\$0.00	\$5,789.94	\$5,789.94	\$0.00	\$0.00	\$0.00	\$0.00	\$0.00	\$0.00
D	8250-10-02-01-3411-1	Servicios financieros y bancarios G. Corriente	\$0.00	\$0.00	\$185.60	\$185.60	\$0.00	\$0.00	\$0.00	\$0.00	\$0.00	\$0.00
D	8250-10-02-01-3451-1	Seguro de bienes patrimoniales G. Corriente	\$0.00	\$0.00	\$54,857.17	\$54,857.17	\$0.00	\$0.00	\$0.00	\$0.00	\$0.00	\$0.00
D	8250-10-02-01-3511-1	Conservación y mantenimiento menor de inmuebles G. Corriente	\$0.00	\$0.00	\$55,099.11	\$55,099.11	\$0.00	\$0.00	\$0.00	\$0.00	\$0.00	\$0.00
D	8250-10-02-01-3521-1	Instalación, reparación y mantenimiento de mobiliario y equipo de administración, educacional y recreativo G. Corriente	\$0.00	\$0.00	\$48,280.02	\$48,280.02	\$0.00	\$0.00	\$0.00	\$0.00	\$0.00	\$0.00
D	8250-10-02-01-3531-1	Instalación, reparación y mantenimiento de equipo de cómputo y tecnologías de la información G. Corriente	\$0.00	\$0.00	\$2,552.00	\$2,552.00	\$0.00	\$0.00	\$0.00	\$0.00	\$0.00	\$0.00
D	8250-10-02-01-3551-1	Reparación y mantenimiento de equipo de transporte G. Corriente	\$0.00	\$0.00	\$12,170.00	\$12,170.00	\$0.00	\$0.00	\$0.00	\$0.00	\$0.00	\$0.00
D	8250-10-02-01-3558-1	Servicios de limpieza y manejos de desechos G. Corriente	\$0.00	\$0.00	\$215.01	\$215.01	\$0.00	\$0.00	\$0.00	\$0.00	\$0.00	\$0.00
D	8250-10-02-01-3571-1	Instalación, reparación y mantenimiento de maquinaria, otros equipos y herramienta G. Corriente	\$0.00	\$0.00	\$2,859.40	\$2,859.40	\$0.00	\$0.00	\$0.00	\$0.00	\$0.00	\$0.00
D	8250-10-02-01-3591-1	Servicios de jardinería y fumigación G. Corriente	\$0.00	\$0.00	\$9,246.04	\$9,246.04	\$0.00	\$0.00	\$0.00	\$0.00	\$0.00	\$0.00
D	8250-10-02-01-3751-1	Viáticos en el país G. Corriente	\$0.00	\$0.00	\$31,788.80	\$31,788.80	\$0.00	\$0.00	\$0.00	\$0.00	\$0.00	\$0.00
D	8250-10-02-01-3921-1	Impuestos y derechos G. Corriente	\$0.00	\$0.00	\$3,852.00	\$3,852.00	\$0.00	\$0.00	\$0.00	\$0.00	\$0.00	\$0.00
D	8250-10-02-01-3951-1	Penas, multas, accesorios y actualizaciones G. Corriente	\$0.00	\$0.00	\$8,392.00	\$8,392.00	\$0.00	\$0.00	\$0.00	\$0.00	\$0.00	\$0.00
D	8250-10-02-01-3981-1	Impuesto sobre nóminas y otros que se deriven de una relación laboral G. Corriente	\$0.00	\$0.00	\$700,356.00	\$700,356.00	\$0.00	\$0.00	\$156,939.00	\$156,939.00	\$0.00	\$0.00
D	8250-10-02-01-5111-2	Muebles de oficina y estantería G. Capital	\$0.00	\$0.00	\$19,830.21	\$19,830.21	\$0.00	\$0.00	\$0.00	\$0.00	\$0.00	\$0.00
D	8250-10-02-01-5151-2	Equipo de cómputo y de tecnología de la información G. Capital	\$0.00	\$0.00	\$6,844.00	\$6,844.00	\$0.00	\$0.00	\$0.00	\$0.00	\$0.00	\$0.00
D	8250-10-02-01-5641-2	Sistemas de aire acondicionado, calefacción y de refrigeración industrial y comercial G. Capital	\$0.00	\$0.00	\$46,513.90	\$46,513.90	\$0.00	\$0.00	\$0.00	\$0.00	\$0.00	\$0.00
D	8260-10-01-01-1131-1	Sueldos base al personal permanente G. Corriente	\$0.00	\$0.00	\$9,948,206.21	\$9,948,206.21	\$0.00	\$0.00	\$0.00	\$0.00	\$0.00	\$0.00
D	8260-10-01-01-1132-1	COMPENSACION GARANTIZADA G. Corriente	\$0.00	\$0.00	\$5,267,181.01	\$5,267,181.01	\$0.00	\$0.00	\$0.00	\$0.00	\$0.00	\$0.00
D	8260-10-01-01-1311-1	Primas por años de servicios efectivos prestados G. Corriente	\$0.00	\$0.00	\$40,000.00	\$40,000.00	\$0.00	\$0.00	\$0.00	\$0.00	\$0.00	\$0.00
D	8260-10-01-01-1321-1	Primas de vacaciones, dominical y gratificación de fin de año G. Corriente	\$0.00	\$0.00	\$397,770.09	\$397,770.09	\$0.00	\$0.00	\$0.00	\$0.00	\$0.00	\$0.00



**TRIBUNAL ELECTORAL DEL ESTADO SAN LUIS POTOSI**  
**SAN LUIS POTOSI**

Balanza de Comprobación del 01/ene./2024 al 31/dic./2024  
 Cuentas con saldos y movimientos acumulado. (De la cuenta: 1000 a la 9999)

Usr: ignacio  
 Rep: rptBalanzaComprobacion

Fecha y hora de Impresión | 10/ene./2025 | 10:45 a. m.

Nat.	Cuenta	Nombre de la cuenta	SALDO ANTERIOR		MOVIMIENTOS		SALDO ACTUAL	
			DEUDOR	ACREEDOR	DEUDOR	ACREEDOR	DEUDOR	ACREEDOR
D	8260-10-01-01-1323-1	GRATIFICACION DE FIN DE AÑO (AGUINALDO) G. Corriente	\$0.00	\$0.00	\$1,363,829.58	\$1,363,829.58	\$0.00	\$0.00
D	8260-10-01-01-1341-1	Compensaciones G. Corriente	\$0.00	\$0.00	\$3,282,223.86	\$3,282,223.86	\$0.00	\$0.00
D	8260-10-01-01-1411-1	Aportaciones de seguridad social G. Corriente	\$0.00	\$0.00	\$1,334,339.70	\$1,334,339.70	\$0.00	\$0.00
D	8260-10-01-01-1421-1	Aportaciones a fondos de vivienda G. Corriente	\$0.00	\$0.00	\$827,545.90	\$827,545.90	\$0.00	\$0.00
D	8260-10-01-01-1431-1	Aportaciones al sistema para el retiro G. Corriente	\$0.00	\$0.00	\$331,018.31	\$331,018.31	\$0.00	\$0.00
D	8260-10-01-01-1432-1	RETIRO CESANTIA Y VEJEZ G. Corriente	\$0.00	\$0.00	\$880,243.77	\$880,243.77	\$0.00	\$0.00
D	8260-10-01-01-1444-1	SEGURO DE GASTOS MEDICOS MAYORES G. Corriente	\$0.00	\$0.00	\$472,200.00	\$472,200.00	\$0.00	\$0.00
D	8260-10-01-01-1511-1	Cuotas para el fondo de ahorro y fondo de trabajo G. Corriente	\$0.00	\$0.00	\$503,935.53	\$503,935.53	\$0.00	\$0.00
D	8260-10-01-01-1541-1	Prestaciones contractuales G. Corriente	\$0.00	\$0.00	\$1,579,757.18	\$1,579,757.18	\$0.00	\$0.00
D	8260-10-01-01-1711-1	Estímulos G. Corriente	\$0.00	\$0.00	\$1,971,600.38	\$1,971,600.38	\$0.00	\$0.00
D	8260-10-02-01-2111-1	Materiales, útiles y equipos menores de oficina G. Corriente	\$0.00	\$0.00	\$68,200.17	\$68,200.17	\$0.00	\$0.00
D	8260-10-02-01-2141-1	Materiales, útiles y equipos menores de tecnologías de la información y comunicaciones G. Corriente	\$0.00	\$0.00	\$71,963.44	\$71,963.44	\$0.00	\$0.00
D	8260-10-02-01-2151-1	Materiales de impresión e información digital G. Corriente	\$0.00	\$0.00	\$22,335.34	\$22,335.34	\$0.00	\$0.00
D	8260-10-02-01-2161-1	Material de limpieza G. Corriente	\$0.00	\$0.00	\$31,197.53	\$31,197.53	\$0.00	\$0.00
D	8260-10-02-01-2211-1	Productos alimenticios para personas G. Corriente	\$0.00	\$0.00	\$33,749.00	\$33,749.00	\$0.00	\$0.00
D	8260-10-02-01-2212-1	Alimentación en eventos oficiales G. Corriente	\$0.00	\$0.00	\$60,916.46	\$60,916.46	\$0.00	\$0.00
D	8260-10-02-01-2231-1	Utensilios para el servicio de alimentación G. Corriente	\$0.00	\$0.00	\$416.75	\$416.75	\$0.00	\$0.00
D	8260-10-02-01-2351-1	Productos químicos, farmacéuticos y de laboratorio adquiridos como materia prima G. Corriente	\$0.00	\$0.00	\$161.39	\$161.39	\$0.00	\$0.00
D	8260-10-02-01-2461-1	Material eléctrico y electrónico G. Corriente	\$0.00	\$0.00	\$5,613.50	\$5,613.50	\$0.00	\$0.00
D	8260-10-02-01-2511-1	Productos químicos básicos G. Corriente	\$0.00	\$0.00	\$2,958.00	\$2,958.00	\$0.00	\$0.00
D	8260-10-02-01-2611-1	Combustibles, lubricantes y aditivos G. Corriente	\$0.00	\$0.00	\$126,744.65	\$126,744.65	\$0.00	\$0.00
D	8260-10-02-01-2721-1	Prendas de seguridad y protección personal G. Corriente	\$0.00	\$0.00	\$40.00	\$40.00	\$0.00	\$0.00
D	8260-10-02-01-2911-1	Herramientas menores G. Corriente	\$0.00	\$0.00	\$2,882.22	\$2,882.22	\$0.00	\$0.00
D	8260-10-02-01-2921-1	Refacciones y accesorios menores de edificios G. Corriente	\$0.00	\$0.00	\$2,548.66	\$2,548.66	\$0.00	\$0.00
D	8260-10-02-01-2931-1	Refacciones y accesorios menores de mobiliario y equipo de administración, educacional y recreativo G. Corriente	\$0.00	\$0.00	\$6,047.00	\$6,047.00	\$0.00	\$0.00
D	8260-10-02-01-2941-1	Refacciones y accesorios menores de equipo de cómputo y tecnologías de la información G. Corriente	\$0.00	\$0.00	\$3,990.10	\$3,990.10	\$0.00	\$0.00
D	8260-10-02-01-3111-1	Energía eléctrica G. Corriente	\$0.00	\$0.00	\$80,969.00	\$80,969.00	\$0.00	\$0.00
D	8260-10-02-01-3131-1	Agua G. Corriente	\$0.00	\$0.00	\$19,570.00	\$19,570.00	\$0.00	\$0.00
D	8260-10-02-01-3141-1	Telefonía tradicional G. Corriente	\$0.00	\$0.00	\$30,979.08	\$30,979.08	\$0.00	\$0.00
D	8260-10-02-01-3171-1	Servicios de acceso de Internet, redes y procesamiento de información G. Corriente	\$0.00	\$0.00	\$23,479.00	\$23,479.00	\$0.00	\$0.00
D	8260-10-02-01-3181-1	Servicios postales y telegráficos G. Corriente	\$0.00	\$0.00	\$100,392.83	\$100,392.83	\$0.00	\$0.00
D	8260-10-02-01-3221-1	Arrendamiento de edificios G. Corriente	\$0.00	\$0.00	\$659,599.20	\$659,599.20	\$0.00	\$0.00
D	8260-10-02-01-3231-1	Arrendamiento de mobiliario y equipo de administración, educacional y recreativo G. Corriente	\$0.00	\$0.00	\$67,828.30	\$67,828.30	\$0.00	\$0.00
D	8260-10-02-01-3271-1	Arrendamiento de activos intangibles G. Corriente	\$0.00	\$0.00	\$16,124.00	\$16,124.00	\$0.00	\$0.00
D	8260-10-02-01-3311-1	Servicios legales, de contabilidad, auditoría y relacionados G. Corriente	\$0.00	\$0.00	\$6,300.00	\$6,300.00	\$0.00	\$0.00



**TRIBUNAL ELECTORAL DEL ESTADO SAN LUIS POTOSI**  
**SAN LUIS POTOSI**

Balanza de Comprobación del 01/ene./2024 al 31/dic./2024  
 Cuentas con saldos y movimientos acumulado. (De la cuenta: 1000 a la 9999)

Usu: Ignacio  
 Rep: rptBalanzaComprobacion

Fecha y hora de Impresión: 10/ene./2025  
 10:45 a. m.

Nat.	Cuenta	Nombre de la cuenta	SALDO ANTERIOR				MOVIMIENTOS				SALDO ACTUAL	
			DEUDOR	ACREEDOR	DEUDOR	ACREEDOR	DEUDOR	ACREEDOR	DEUDOR	ACREEDOR		
D	8260-10-02-01-3381-1	Servicios de apoyo administrativo, fotocopiado e impresión G. Corriente	\$0.00	\$0.00	\$277.98	\$277.98	\$0.00	\$277.98	\$0.00	\$0.00	\$0.00	\$0.00
D	8260-10-02-01-3381-1	Servicios de vigilancia G. Corriente	\$0.00	\$0.00	\$5,789.94	\$5,789.94	\$0.00	\$5,789.94	\$0.00	\$0.00	\$0.00	\$0.00
D	8260-10-02-01-3411-1	Servicios financieros y bancarios G. Corriente	\$0.00	\$0.00	\$185.60	\$185.60	\$0.00	\$185.60	\$0.00	\$0.00	\$0.00	\$0.00
D	8260-10-02-01-3451-1	Seguro de bienes patrimoniales G. Corriente	\$0.00	\$0.00	\$54,867.17	\$54,867.17	\$0.00	\$54,867.17	\$0.00	\$0.00	\$0.00	\$0.00
D	8260-10-02-01-3511-1	Conservación y mantenimiento menor de inmuebles G. Corriente	\$0.00	\$0.00	\$55,099.11	\$55,099.11	\$0.00	\$55,099.11	\$0.00	\$0.00	\$0.00	\$0.00
D	8260-10-02-01-3521-1	Instalación, reparación y mantenimiento de mobiliario y equipo de administración, educacional y recreativo G. Corriente	\$0.00	\$0.00	\$48,280.02	\$48,280.02	\$0.00	\$48,280.02	\$0.00	\$0.00	\$0.00	\$0.00
D	8260-10-02-01-3531-1	Instalación, reparación y mantenimiento de equipo de cómputo y tecnologías de la información G. Corriente	\$0.00	\$0.00	\$2,552.00	\$2,552.00	\$0.00	\$2,552.00	\$0.00	\$0.00	\$0.00	\$0.00
D	8260-10-02-01-3551-1	Reparación y mantenimiento de equipo de transporte G. Corriente	\$0.00	\$0.00	\$12,170.00	\$12,170.00	\$0.00	\$12,170.00	\$0.00	\$0.00	\$0.00	\$0.00
D	8260-10-02-01-3558-1	Servicios de limpieza y manejos de desechos G. Corriente	\$0.00	\$0.00	\$215.01	\$215.01	\$0.00	\$215.01	\$0.00	\$0.00	\$0.00	\$0.00
D	8260-10-02-01-3571-1	Instalación, reparación y mantenimiento de maquinaria, otros equipos y herramienta G. Corriente	\$0.00	\$0.00	\$2,859.40	\$2,859.40	\$0.00	\$2,859.40	\$0.00	\$0.00	\$0.00	\$0.00
D	8260-10-02-01-3591-1	Servicios de jardinería y fumigación G. Corriente	\$0.00	\$0.00	\$9,246.04	\$9,246.04	\$0.00	\$9,246.04	\$0.00	\$0.00	\$0.00	\$0.00
D	8260-10-02-01-3751-1	Viaáticos en el país G. Corriente	\$0.00	\$0.00	\$31,788.80	\$31,788.80	\$0.00	\$31,788.80	\$0.00	\$0.00	\$0.00	\$0.00
D	8260-10-02-01-3921-1	Impuestos y derechos G. Corriente	\$0.00	\$0.00	\$3,852.00	\$3,852.00	\$0.00	\$3,852.00	\$0.00	\$0.00	\$0.00	\$0.00
D	8260-10-02-01-3951-1	Penas, multas, accesos y actualizaciones G. Corriente	\$0.00	\$0.00	\$8,392.00	\$8,392.00	\$0.00	\$8,392.00	\$0.00	\$0.00	\$0.00	\$0.00
D	8260-10-02-01-3981-1	Impuesto sobre nóminas y otros que se derivan de una relación laboral G. Corriente	\$0.00	\$0.00	\$543,417.00	\$543,417.00	\$0.00	\$543,417.00	\$0.00	\$0.00	\$0.00	\$0.00
D	8260-10-02-01-5111-2	Muebles de oficina y estantería G. Capital	\$0.00	\$0.00	\$19,830.21	\$19,830.21	\$0.00	\$19,830.21	\$0.00	\$0.00	\$0.00	\$0.00
D	8260-10-02-01-5151-2	Equipo de cómputo y de tecnología de la información G. Capital	\$0.00	\$0.00	\$6,844.00	\$6,844.00	\$0.00	\$6,844.00	\$0.00	\$0.00	\$0.00	\$0.00
D	8260-10-02-01-5641-2	Sistemas de aire acondicionado, calefacción y de refrigeración Industrial y comercial G. Capital	\$0.00	\$0.00	\$46,513.90	\$46,513.90	\$0.00	\$46,513.90	\$0.00	\$0.00	\$0.00	\$0.00
D	8270-10-01-01-1131-1	Sueldos base al personal permanente G. Corriente	\$0.00	\$0.00	\$9,948,206.21	\$9,948,206.21	\$0.00	\$9,948,206.21	\$0.00	\$0.00	\$0.00	\$0.00
D	8270-10-01-01-1132-1	COMPENSACION GARANTIZADA G. Corriente	\$0.00	\$0.00	\$5,267,181.01	\$5,267,181.01	\$0.00	\$5,267,181.01	\$0.00	\$0.00	\$0.00	\$0.00
D	8270-10-01-01-1311-1	Primas por años de servicios efectivos prestados G. Corriente	\$0.00	\$0.00	\$40,000.00	\$40,000.00	\$0.00	\$40,000.00	\$0.00	\$0.00	\$0.00	\$0.00
D	8270-10-01-01-1321-1	Primas de vacaciones, dominical y gratificación de fin de año G. Corriente	\$0.00	\$0.00	\$397,770.09	\$397,770.09	\$0.00	\$397,770.09	\$0.00	\$0.00	\$0.00	\$0.00
D	8270-10-01-01-1323-1	GRATIFICACION DE FIN DE AÑO (AGUINALDO) G. Corriente	\$0.00	\$0.00	\$1,363,829.58	\$1,363,829.58	\$0.00	\$1,363,829.58	\$0.00	\$0.00	\$0.00	\$0.00
D	8270-10-01-01-1341-1	Compensaciones G. Corriente	\$0.00	\$0.00	\$3,282,223.86	\$3,282,223.86	\$0.00	\$3,282,223.86	\$0.00	\$0.00	\$0.00	\$0.00
D	8270-10-01-01-1411-1	Aportaciones de seguridad social G. Corriente	\$0.00	\$0.00	\$1,334,339.70	\$1,334,339.70	\$0.00	\$1,334,339.70	\$0.00	\$0.00	\$0.00	\$0.00
D	8270-10-01-01-1421-1	Aportaciones a fondos de vivienda G. Corriente	\$0.00	\$0.00	\$827,545.90	\$827,545.90	\$0.00	\$827,545.90	\$0.00	\$0.00	\$0.00	\$0.00
D	8270-10-01-01-1431-1	Aportaciones al sistema para el retiro G. Corriente	\$0.00	\$0.00	\$331,018.31	\$331,018.31	\$0.00	\$331,018.31	\$0.00	\$0.00	\$0.00	\$0.00
D	8270-10-01-01-1432-1	RETIRO CESANTIA Y VEJEZ G. Corriente	\$0.00	\$0.00	\$880,243.77	\$880,243.77	\$0.00	\$880,243.77	\$0.00	\$0.00	\$0.00	\$0.00
D	8270-10-01-01-1444-1	SEGURO DE GASTOS MEDICOS MAYORES G. Corriente	\$0.00	\$0.00	\$472,200.00	\$472,200.00	\$0.00	\$472,200.00	\$0.00	\$0.00	\$0.00	\$0.00
D	8270-10-01-01-1511-1	Cuotas para el fondo de ahorro y fondo de trabajo G. Corriente	\$0.00	\$0.00	\$503,935.53	\$503,935.53	\$0.00	\$503,935.53	\$0.00	\$0.00	\$0.00	\$0.00
D	8270-10-01-01-1541-1	Prestaciones contractuales G. Corriente	\$0.00	\$0.00	\$1,579,757.18	\$1,579,757.18	\$0.00	\$1,579,757.18	\$0.00	\$0.00	\$0.00	\$0.00
D	8270-10-01-01-1711-1	Estímulos G. Corriente	\$0.00	\$0.00	\$1,971,600.38	\$1,971,600.38	\$0.00	\$1,971,600.38	\$0.00	\$0.00	\$0.00	\$0.00
D	8270-10-02-01-2111-1	Materiales, útiles y equipos menores de oficina G. Corriente	\$0.00	\$0.00	\$68,200.17	\$68,200.17	\$0.00	\$68,200.17	\$0.00	\$0.00	\$0.00	\$0.00
D	8270-10-02-01-2141-1	Materiales, útiles y equipos menores de tecnologías de la información y comunicaciones G. Corriente	\$0.00	\$0.00	\$71,963.44	\$71,963.44	\$0.00	\$71,963.44	\$0.00	\$0.00	\$0.00	\$0.00





# TRIBUNAL ELECTORAL DEL ESTADO SAN LUIS POTOSI SAN LUIS POTOSI

**Balanza de Comprobación del 01/ene./2024 al 31/dic./2024**  
**Cuentas con saldos y movimientos acumulados. (De la cuenta: 1000 a la 9999)**

Usu: ignacio  
Rep: rptBalanzaComprobacion

Fecha y hora de Impresión: 10/ene./2025  
10:45 a. m.

Nat.	Cuenta	Nombre de la cuenta	SALDO ANTERIOR				MOVIMIENTOS				SALDO ACTUAL	
			DEUDOR	ACREEDOR	DEUDOR	ACREEDOR	DEUDOR	ACREEDOR	DEUDOR	ACREEDOR	DEUDOR	ACREEDOR
			D	8270-10-02-01-2151-1	\$0.00	\$0.00	\$22,335.34	\$0.00	\$22,335.34	\$0.00	\$0.00	\$22,335.34
D	8270-10-02-01-2161-1	\$0.00	\$0.00	\$31,197.53	\$0.00	\$31,197.53	\$0.00	\$0.00	\$31,197.53	\$0.00	\$0.00	
D	8270-10-02-01-2211-1	\$0.00	\$0.00	\$33,749.00	\$0.00	\$33,749.00	\$0.00	\$0.00	\$33,749.00	\$0.00	\$0.00	
D	8270-10-02-01-2212-1	\$0.00	\$0.00	\$60,916.46	\$0.00	\$60,916.46	\$0.00	\$0.00	\$60,916.46	\$0.00	\$0.00	
D	8270-10-02-01-2231-1	\$0.00	\$0.00	\$416.75	\$0.00	\$416.75	\$0.00	\$0.00	\$416.75	\$0.00	\$0.00	
D	8270-10-02-01-2351-1	\$0.00	\$0.00	\$161.39	\$0.00	\$161.39	\$0.00	\$0.00	\$161.39	\$0.00	\$0.00	
D	8270-10-02-01-2461-1	\$0.00	\$0.00	\$5,613.50	\$0.00	\$5,613.50	\$0.00	\$0.00	\$5,613.50	\$0.00	\$0.00	
D	8270-10-02-01-2511-1	\$0.00	\$0.00	\$2,958.00	\$0.00	\$2,958.00	\$0.00	\$0.00	\$2,958.00	\$0.00	\$0.00	
D	8270-10-02-01-2611-1	\$0.00	\$0.00	\$126,744.65	\$0.00	\$126,744.65	\$0.00	\$0.00	\$126,744.65	\$0.00	\$0.00	
D	8270-10-02-01-2721-1	\$0.00	\$0.00	\$40.00	\$0.00	\$40.00	\$0.00	\$0.00	\$40.00	\$0.00	\$0.00	
D	8270-10-02-01-2911-1	\$0.00	\$0.00	\$2,882.22	\$0.00	\$2,882.22	\$0.00	\$0.00	\$2,882.22	\$0.00	\$0.00	
D	8270-10-02-01-2921-1	\$0.00	\$0.00	\$2,548.66	\$0.00	\$2,548.66	\$0.00	\$0.00	\$2,548.66	\$0.00	\$0.00	
D	8270-10-02-01-2931-1	\$0.00	\$0.00	\$6,047.00	\$0.00	\$6,047.00	\$0.00	\$0.00	\$6,047.00	\$0.00	\$0.00	
D	8270-10-02-01-2941-1	\$0.00	\$0.00	\$3,990.10	\$0.00	\$3,990.10	\$0.00	\$0.00	\$3,990.10	\$0.00	\$0.00	
D	8270-10-02-01-3111-1	\$0.00	\$0.00	\$80,969.00	\$0.00	\$80,969.00	\$0.00	\$0.00	\$80,969.00	\$0.00	\$0.00	
D	8270-10-02-01-3131-1	\$0.00	\$0.00	\$19,570.00	\$0.00	\$19,570.00	\$0.00	\$0.00	\$19,570.00	\$0.00	\$0.00	
D	8270-10-02-01-3141-1	\$0.00	\$0.00	\$30,979.08	\$0.00	\$30,979.08	\$0.00	\$0.00	\$30,979.08	\$0.00	\$0.00	
D	8270-10-02-01-3171-1	\$0.00	\$0.00	\$23,479.00	\$0.00	\$23,479.00	\$0.00	\$0.00	\$23,479.00	\$0.00	\$0.00	
D	8270-10-02-01-3181-1	\$0.00	\$0.00	\$100,392.83	\$0.00	\$100,392.83	\$0.00	\$0.00	\$100,392.83	\$0.00	\$0.00	
D	8270-10-02-01-3221-1	\$0.00	\$0.00	\$659,599.20	\$0.00	\$659,599.20	\$0.00	\$0.00	\$659,599.20	\$0.00	\$0.00	
D	8270-10-02-01-3231-1	\$0.00	\$0.00	\$67,828.30	\$0.00	\$67,828.30	\$0.00	\$0.00	\$67,828.30	\$0.00	\$0.00	
D	8270-10-02-01-3271-1	\$0.00	\$0.00	\$16,124.00	\$0.00	\$16,124.00	\$0.00	\$0.00	\$16,124.00	\$0.00	\$0.00	
D	8270-10-02-01-3311-1	\$0.00	\$0.00	\$6,300.00	\$0.00	\$6,300.00	\$0.00	\$0.00	\$6,300.00	\$0.00	\$0.00	
D	8270-10-02-01-3361-1	\$0.00	\$0.00	\$277.98	\$0.00	\$277.98	\$0.00	\$0.00	\$277.98	\$0.00	\$0.00	
D	8270-10-02-01-3381-1	\$0.00	\$0.00	\$5,789.94	\$0.00	\$5,789.94	\$0.00	\$0.00	\$5,789.94	\$0.00	\$0.00	
D	8270-10-02-01-3411-1	\$0.00	\$0.00	\$185.60	\$0.00	\$185.60	\$0.00	\$0.00	\$185.60	\$0.00	\$0.00	
D	8270-10-02-01-3451-1	\$0.00	\$0.00	\$54,857.17	\$0.00	\$54,857.17	\$0.00	\$0.00	\$54,857.17	\$0.00	\$0.00	
D	8270-10-02-01-3511-1	\$0.00	\$0.00	\$55,099.11	\$0.00	\$55,099.11	\$0.00	\$0.00	\$55,099.11	\$0.00	\$0.00	
D	8270-10-02-01-3521-1	\$0.00	\$0.00	\$48,280.02	\$0.00	\$48,280.02	\$0.00	\$0.00	\$48,280.02	\$0.00	\$0.00	
D	8270-10-02-01-3591-1	\$0.00	\$0.00	\$2,552.00	\$0.00	\$2,552.00	\$0.00	\$0.00	\$2,552.00	\$0.00	\$0.00	
D	8270-10-02-01-3591-1	\$0.00	\$0.00	\$12,170.00	\$0.00	\$12,170.00	\$0.00	\$0.00	\$12,170.00	\$0.00	\$0.00	
D	8270-10-02-01-3598-1	\$0.00	\$0.00	\$215.01	\$0.00	\$215.01	\$0.00	\$0.00	\$215.01	\$0.00	\$0.00	
D	8270-10-02-01-3571-1	\$0.00	\$0.00	\$2,859.40	\$0.00	\$2,859.40	\$0.00	\$0.00	\$2,859.40	\$0.00	\$0.00	



**TRIBUNAL ELECTORAL DEL ESTADO SAN LUIS POTOSI**  
**SAN LUIS POTOSI**

Balanza de Comprobación del 01/ene./2024 al 31/dic./2024

Cuentas con saldos y movimientos acumulados. (De la cuenta: 1000 a la 9999)

Usu: Ignacio  
 Rep: rptBalanzaComprobacion

Fecha y hora de impresión 10/ene./2025  
 10:46 a. m.

Nat.	Cuenta	Nombre de la cuenta	SALDO ANTERIOR		MOVIMIENTOS		SALDO ACTUAL	
			DEUDOR	ACREEDOR	DEUDOR	ACREEDOR	DEUDOR	ACREEDOR
			D	8270-10-02-01-3591-1	\$0.00	\$0.00	\$9,246.04	\$0.00
D	8270-10-02-01-3751-1	\$0.00	\$0.00	\$31,788.80	\$0.00	\$31,788.80	\$0.00	
D	8270-10-02-01-3921-1	\$0.00	\$0.00	\$3,852.00	\$0.00	\$3,852.00	\$0.00	
D	8270-10-02-01-3951-1	\$0.00	\$0.00	\$8,392.00	\$0.00	\$8,392.00	\$0.00	
D	8270-10-02-01-3981-1	\$0.00	\$0.00	\$543,417.00	\$0.00	\$543,417.00	\$0.00	
D	8270-10-02-01-5111-2	\$0.00	\$0.00	\$19,830.21	\$0.00	\$19,830.21	\$0.00	
D	8270-10-02-01-5151-2	\$0.00	\$0.00	\$6,844.00	\$0.00	\$6,844.00	\$0.00	
D	8270-10-02-01-5641-2	\$0.00	\$0.00	\$46,513.90	\$0.00	\$46,513.90	\$0.00	
<b>Sumas =&gt;</b>			\$7,035,600.39	\$7,035,600.39	\$402,843,882.42	\$402,843,882.42	\$104,192,657.85	\$104,192,657.85

MAESTRO VICTOR NICOLAS JUÁREZ AGUILAR  
 PRESIDENTE DEL TRIBUNAL ELECTORAL

LIC.CESAR JESUS PORRAS FLORES  
 SECRETARIO EJECUTIVO



TRIBUNAL ELECTORAL DEL ESTADO SAN LUIS POTOSI  
SAN LUIS POTOSI  
Flujo Operacional

Usu: ignacio

Del 01/ene./2024 al 31/dic./2024

Rep: rptFlujoOperacional

Fecha y hora de Impresión 10/ene./2025 10:46 a. m.

DISPONIBILIDAD AL 1 DE ENERO DE 2024		
INGRESOS Y OTROS BENEFICIOS		
PRODUCTOS		
APROVECHAMIENTOS	\$9,326.69	
TRANSFERENCIAS, ASIGNACIONES, SUBSIDIOS Y SUBVENCIONES, Y PENSIONES Y JUBILACIONES	\$706,812.00	
TOTAL INGRESOS Y OTROS BENEFICIOS	\$31,661,998.00	\$32,378,136.69
GASTOS Y OTRAS PERDIDAS		\$32,378,136.69
SERVICIOS PERSONALES		
MATERIALES Y SUMINISTROS	\$29,202,830.00	
SERVICIOS GENERALES	\$439,764.21	
ESTIMACIONES, DEPRECIACIONES, DETERIOROS, OBSOLESCENCIA Y AMORTIZACIONES	\$1,941,162.48	
OTROS GASTOS	\$506,753.30	
	\$3,367.48	
DISPONIBILIDAD AL 31 DE DICIEMBRE DE 2024		\$32,093,877.47
INTEGRACIÓN DE DISPONIBILIDAD AL 31 DE DICIEMBRE DE 2024		<u>\$284,259.22</u>
CUENTAS DE BALANCE DEUDORA		
BANCOS/TESORERÍA		
CUENTAS POR COBRAR A CORTO PLAZO	\$4,611,218.11	
DEUDORES DIVERSOS POR COBRAR A CORTO PLAZO	\$162,000.00	
DOCUMENTOS POR COBRAR A LARGO PLAZO	\$303.00	
MOBILIARIO Y EQUIPO DE ADMINISTRACIÓN	\$40,000.00	
MOBILIARIO Y EQUIPO EDUCACIONAL Y RECREATIVO	\$1,356,904.16	
VEHICULOS Y EQUIPO DE TRANSPORTE	\$55,356.36	
MAQUINARIA, OTROS EQUIPOS Y HERRAMIENTAS	\$1,616,717.19	
SOFTWARE	\$182,812.79	
LICENCIAS	\$21,034.08	
	\$12,296.00	
CUENTAS DE BALANCE ACREADORAS		\$8,058,641.69
DEPRECIACIÓN ACUMULADA DE BIENES MUEBLES	\$1,899,451.20	
SERVICIOS PERSONALES POR PAGAR A CORTO PLAZO	\$1,546,770.16	
PROVEEDORES POR PAGAR A CORTO PLAZO	\$156,939.00	
RETENCIONES Y CONTRIBUCIONES POR PAGAR A CORTO PLAZO	\$1,654,944.83	
OTRAS CUENTAS POR PAGAR A CORTO PLAZO	\$88,537.21	
DONACIONES DE CAPITAL	\$235.00	
RESULTADOS DE EJERCICIOS ANTERIORES	\$2,293,077.60	
CAMBIOS POR ERRORES CONTABLES	\$134,427.47	
		\$7,774,382.47
		<u>\$284,259.22</u>

MAESTRO VICTOR NICOLAS JUAREZ AGUILAR  
PRESIDENTE DEL TRIBUNAL ELECTORAL

LIC. CESAR JESUS PORRAS FLORES  
SECRETARIO EJECUTIVO



**TRIBUNAL ELECTORAL DEL ESTADO SAN LUIS POTOSI**  
**SAN LUIS POTOSI**

Conciliación entre los Ingresos Presupuestarios y Contables

Correspondiente Del 01/ene./2024 al 31/dic./2024

(Cifras en pesos)

Usu: ignacio  
Rep: rptConciliacionPresupuestal

Fecha y 10/ene./2025

hora de Impresión 10:47 a. m.

<b>1. Total de Ingresos Presupuestarios</b>	<b>\$32,378,136.69</b>
<b>2. Más Ingresos Contables No Presupuestarios</b>	<b>\$0.00</b>
<b>3. Menos Ingresos Presupuestarios No Contables</b>	<b>\$0.00</b>
<b>4. Total de Ingresos Contables</b>	<b>\$32,378,136.69</b>

MAESTRO VÍCTOR NICOLÁS JUÁREZ AGUILAR  
PRESIDENTE DEL TRIBUNAL ELECTORAL

LIC. CÉSAR JESUS PORRAS FLORES  
SECRETARIO EJECUTIVO



TRIBUNAL ELECTORAL DEL ESTADO SAN LUIS POTOSI  
SAN LUIS POTOSI

Conciliación entre los Egresos Presupuestarios y los Gastos Contables

Correspondiente Del 01/ene./2024 al 31/dic./2024

(Cifras en pesos)

Usu: ignacio

Rep: rptConciliacionPresupuestal

Fecha y 10/ene./2025


hora de Impresión 10:49 a. m.

<b>1. Total de Egresos Presupuestarios</b>		<b>\$31,656,944.80</b>
<b>2. Menos Egresos Presupuestarios No Contables</b>		<b>\$512,952.32</b>
2.1 Materias Primas y Materiales de Producción y Comercialización		\$161.99
2.2 Materiales y Suministros		\$439,602.82
2.3 Mobiliario y Equipo de Administración		\$28,674.21
2.8 Maquinaria, Otros Equipos y Herramientas		\$46,513.90
<b>3. Más Gastos Contables No Presupuestarios</b>		<b>\$949,894.99</b>
3.1 Estimaciones, Depreciaciones, Deterioros, Obsolescencia y Amortizaciones		\$506,759.30
3.4 Otros Gastos		\$3,387.48
3.6 Materiales y Suministros (consumos)		\$439,764.21
<b>4. Total De Gastos Contables</b>		<b>\$32,093,977.47</b>

MAESTRO VÍCTOR NICOLAS JUÁREZ AGUILAR  
PRESIDENTE DEL TRIBUNAL ELECTORAL

LIC. CESAR JESUS PORRAS FLORES  
SECRETARIO EJECUTIVO

## 2.-INFORMACIÓN PRESUPUESTARÍA





**TRIBUNAL ELECTORAL DEL ESTADO SAN LUIS POTOSI**  
**SAN LUIS POTOSI**

Estado Analítico de Ingresos  
 Del 01/ene./2024 Al 31/dic./2024  
 (Cifras en Pesos)

Usu: Ignacio  
 Rep: rptEstadoPresupuestoIngresosRB\_CP\_2019

Fecha y hora de Impresión 10/ene./2025  
 11:02 a. m.

Rubro de Ingresos / Fuente de Financiamiento	Ingresos					Diferencia
	Estimado	Ampliaciones / (Reducciones)	Modificado	Devegado	Recaudado	
IMPUESTOS	\$0.00	\$0.00	\$0.00	\$0.00	\$0.00	0.00
CUOTAS Y APORTACIONES DE SEGURIDAD SOCIAL	\$0.00	\$0.00	\$0.00	\$0.00	\$0.00	0.00
CONTRIBUCIONES DE MEJORAS	\$0.00	\$0.00	\$0.00	\$0.00	\$0.00	0.00
DERECHOS	\$0.00	\$0.00	\$0.00	\$0.00	\$0.00	0.00
PRODUCTOS	\$0.00	\$9,326.69	\$9,326.69	\$9,326.69	\$9,326.69	9,326.69
APROVECHAMIENTOS	\$0.00	\$706,812.00	\$706,812.00	\$706,812.00	\$706,812.00	706,812.00
INGRESOS POR VENTA DE BIENES, PRESTACI?N DE SERVICIOS Y OTROS INGRESOS	\$0.00	\$0.00	\$0.00	\$0.00	\$0.00	0.00
PARTICIPACIONES, APORTACIONES, CONVENIOS, INCENTIVOS DERIVADOS DE LA COLABORACI?N FISCAL Y FONDOS DISTINTOS DE APORTACIONES TRANSFERENCIAS, ASIGNACIONES, SUBSIDIOS Y SUBVENCIONES, Y PENSIONES Y JUBILACIONES	\$30,000,000.00	\$1,662,000.00	\$31,662,000.00	\$31,661,998.00	\$31,499,998.00	1,499,998.00
INGRESOS DERIVADOS DE FINANCIAMIENTOS	\$0.00	\$0.00	\$0.00	\$0.00	\$0.00	0.00
<b>Total</b>	<b>\$30,000,000.00</b>	<b>\$2,376,138.69</b>	<b>\$32,376,138.69</b>	<b>\$32,378,136.69</b>	<b>\$32,216,136.69</b>	<b>2,216,136.69</b>
<b>Ingresos Excedentes</b>						



**TRIBUNAL ELECTORAL DEL ESTADO SAN LUIS POTOSI**  
**SAN LUIS POTOSI**

Estado Analítico de Ingresos  
 Del 01/ene./2024 Al 31/dic./2024  
 (Cifras en Pesos)

Usu: ignacio  
 Rep: rptEstadoPresupuestoIngresosRB\_CP\_2019

Fecha y hora de Impresión | 10/ene./2025  
 11:02 a. m.

Rubro de Ingresos / Fuente de Financiamiento	Ingreso				Diferencia
	Estimado	Ampliaciones / (Reducciones)	Modificado	Devengado	
<b>Ingresos del Poder Ejecutivo Federal o Estatal y de los Municipios</b>					
IMPUESTOS	\$0.00	\$0.00	\$0.00	\$0.00	\$0.00
CUOTAS Y APORTACIONES DE SEGURIDAD SOCIAL	\$0.00	\$0.00	\$0.00	\$0.00	\$0.00
CONTRIBUCIONES DE MEJORAS	\$0.00	\$0.00	\$0.00	\$0.00	\$0.00
DERECHOS	\$0.00	\$0.00	\$0.00	\$0.00	\$0.00
PRODUCTOS	\$0.00	\$0.00	\$0.00	\$0.00	\$0.00
APROVECHAMIENTOS	\$0.00	\$0.00	\$0.00	\$0.00	\$0.00
PARTICIPACIONES, APORTACIONES, CONVENIOS, INCENTIVOS DERIVADOS DE LA COLABORACION FISCAL Y FONDOS DISTINTOS DE APORTACIONES	\$0.00	\$706,812.00	\$706,812.00	\$706,812.00	\$706,812.00
TRANSFERENCIAS, ASIGNACIONES, SUBSIDIOS Y SUBVENCIONES, Y PENSIONES Y JUBILACIONES	\$0.00	\$0.00	\$0.00	\$0.00	\$0.00
<b>Ingresos de los Entes Públicos de los Poderes Legislativo y Judicial, de los Órganos Autónomos y del Sector Paraestatal o Paramunicipal, así como de las Empresas Productivas del Estado</b>					
CUOTAS Y APORTACIONES DE SEGURIDAD SOCIAL	\$0.00	\$0.00	\$0.00	\$0.00	\$0.00
PRODUCTOS	\$0.00	\$9,326.69	\$9,326.69	\$9,326.69	\$9,326.69
INGRESOS POR VENTA DE BIENES, PRESTACION DE SERVICIOS Y OTROS INGRESOS	\$0.00	\$0.00	\$0.00	\$0.00	\$0.00
TRANSFERENCIAS, ASIGNACIONES, SUBSIDIOS Y SUBVENCIONES, Y PENSIONES Y JUBILACIONES	\$30,000,000.00	\$1,662,000.00	\$31,662,000.00	\$31,661,998.00	\$31,499,998.00
<b>Ingresos Derivados de Financiamiento</b>					
INGRESOS DERIVADOS DE FINANCIAMIENTOS	\$0.00	\$0.00	\$0.00	\$0.00	\$0.00
<b>Total</b>	<b>\$30,000,000.00</b>	<b>\$2,378,138.69</b>	<b>\$32,378,138.69</b>	<b>\$32,378,138.69</b>	<b>\$32,216,136.69</b>
<b>Ingresos Excedentes</b>					<b>2,216,136.69</b>





Usu: Ignacio  
Rep: rptEstadoPresupuestoIngresosKB\_CP\_2019

# TRIBUNAL ELECTORAL DEL ESTADO SAN LUIS POTOSI SAN LUIS POTOSI

Estado Analítico de Ingresos  
Del 01/ene./2024 Al 31/dic./2024  
(Cifras en Pesos)

Fecha y hora de Impresión | 10/ene./2025 | 11:02 a. m.

MAESTRO VÍCTOR NICOLÁS JUÁREZ AGUILAR  
PRESIDENTE DEL TRIBUNAL ELECTORAL

LIC. CÉSAR JESÚS PORRAS FLORES  
SECRETARIO EJECUTIVO



TRIBUNAL ELECTORAL DEL ESTADO SAN LUIS POTOSI  
SAN LUIS POTOSI

Estado Analítico de Ingresos Presupuestales  
Al 31/dic./2024

Usu: ignacio  
Rep: rptEstadoPresupuestoIngresos

Fecha y hora de Impresión 10/ene./2025 11:03 a. m.

Fuente de Ingresos		Ley de Ingresos Estimada	Ampliaciones / (Reducciones)	Ley de Ingresos Modificada	Ingresos Devengados	Ingresos Recaudados	Devengado Por Recaudar	Avance de Recaudación (Recaudación / Estimación)
51	Productos	\$0.00	\$9,326.69	\$9,326.69	\$9,326.69	\$9,326.69	\$0.00	100.00 %
51-01	PRODUCTOS	\$0.00	\$9,326.69	\$9,326.69	\$9,326.69	\$9,326.69	\$0.00	100.00 %
	PRODUCTOS	\$0.00	\$9,326.69	\$9,326.69	\$9,326.69	\$9,326.69	\$0.00	100.00 %
51	Aprovechamientos	\$0.00	\$9,326.69	\$9,326.69	\$9,326.69	\$9,326.69	\$0.00	100.00 %
51-02	MULTAS	\$0.00	\$706,812.00	\$706,812.00	\$706,812.00	\$706,812.00	\$0.00	100.00 %
	MULTAS	\$0.00	\$706,812.00	\$706,812.00	\$706,812.00	\$706,812.00	\$0.00	100.00 %
91	Transferencias y Asignaciones	\$30,000,000.00	\$1,662,000.00	\$31,662,000.00	\$31,661,998.00	\$31,489,998.00	\$162,000.00	99.48 %
	SERVICIOS PERSONALES	\$28,602,830.00	\$0.00	\$28,602,830.00	\$28,602,828.00	\$28,602,828.00	\$0.00	99.99 %
	MATERIALES Y SUMINISTROS	\$205,380.00	\$0.00	\$205,380.00	\$205,380.00	\$205,380.00	\$0.00	100.00 %
	SERVICIOS GENERALES	\$1,191,790.00	\$1,662,000.00	\$2,853,790.00	\$2,853,790.00	\$2,691,790.00	\$162,000.00	94.32 %
	Total	\$30,000,000.00	\$2,378,138.69	\$32,378,138.69	\$32,378,136.69	\$32,216,136.69	\$162,000.00	99.99 %

MAESTRO VICTOR NICOLAS JUAREZ AGUILAR  
PRESIDENTE DEL TRIBUNAL ELECTORAL

LIC. CÉSAR JESUS PORRAS FLORES  
SECRETARIO EJECUTIVO



**TRIBUNAL ELECTORAL DEL ESTADO SAN LUIS POTOSI**  
**SAN LUIS POTOSI**

**Estado Analítico del Ejercicio del Presupuesto de Egresos**

Utr: ignacio  
 Rep: rptEstadoPresupuestoEgresos\_UA3

Clasificación Administrativa  
 Del 01/ene./2024 Al 31/dic./2024  
 (Cifras en Pesos)

Fecha y hora de Impresión 10/ene./2025  
 11:04 a. m.

Concepto	Egresos					Subejercicio
	Aprobado	Ampliaciones / (Reducciones)	Modificado	Devengado	Pagado	
<b>Sin Ramo/Dependencia</b> TRIBUNAL ELECTORAL DE ESTADO	\$30,000,000.00	\$1,662,000.00	\$31,662,000.00	\$31,656,944.80	\$30,497,027.32	\$5,055.20
<b>Sin Ramo/Dependencia</b>	\$30,000,000.00	\$1,662,000.00	\$31,662,000.00	\$31,656,944.80	\$30,497,027.32	\$5,055.20
<b>Total del Egreso</b>	\$30,000,000.00	\$1,662,000.00	\$31,662,000.00	\$31,656,944.80	\$30,497,027.32	\$5,055.20

MAESTRO VICTOR NICOLAS JUAREZ AGUILAR  
 PRESIDENTE DEL TRIBUNAL ELECTORAL

LIC.CÉSAR JESÚS PORRAS FLORES  
 SECRETARIO EJECUTIVO



**TRIBUNAL ELECTORAL DEL ESTADO SAN LUIS POTOSI**  
**SAN LUIS POTOSI**

**Estado Analítico del Ejercicio del Presupuesto de Egresos**

**Clasificación Económica (por Tipo de Gasto)**

Usr: Ignacio

Fecha y hora de Impresión | 10/ene./2025 | 11:04 a. m.

Del 01/ene./2024 Al 31/dic./2024  
 (Cifras en Pesos)

Concepto	Egresos					Subejercicio
	Aprobado	Ampliaciones / (Reducciones)	Modificado	Devengado	Pagado	
Gasto Corriente	\$30,000,000.00	\$1,588,811.89	\$31,588,811.89	\$31,583,756.69	\$30,423,839.21	\$5,055.20
Gasto de Capital	\$0.00	\$73,188.11	\$73,188.11	\$73,188.11	\$73,188.11	\$0.00
<b>Total del Egreso</b>	<b>\$30,000,000.00</b>	<b>\$1,662,000.00</b>	<b>\$31,662,000.00</b>	<b>\$31,656,944.80</b>	<b>\$30,497,027.32</b>	<b>\$5,055.20</b>

MAESTRO VÍCTOR NICOLÁS JUÁREZ AGUILAR

LIC. CÉSAR JESÚS PORRAS FLORES

PRESIDENTE DEL TRIBUNAL ELECTORAL

SECRETARIO EJECUTIVO



**TRIBUNAL ELECTORAL DEL ESTADO SAN LUIS POTOSI**  
**SAN LUIS POTOSI**

**Estado Analítico del Ejercicio del Presupuesto de Egresos**  
**Clasificación Económica (por Tipo de Gasto)**

Usr: Ignacio

Fecha y hora de Impresión: 10/ene./2025 11:05 a. m.

Del 01/ene./2024 Al 31/dic./2024  
 (Cifras en Pesos)

Concepto	Egresos					Subejercicio
	Aprobado	Ampliaciones / (Reducciones)	Modificado	Devengado	Pagado	
Gasto Corriente	\$30,000,000.00	\$1,588,811.89	\$31,588,811.89	\$31,583,756.69	\$30,423,839.21	\$5,065.20
Gasto de Capital	\$0.00	\$73,188.11	\$73,188.11	\$73,188.11	\$73,188.11	\$0.00
<b>Total del Egreso</b>	<b>\$30,000,000.00</b>	<b>\$1,662,000.00</b>	<b>\$31,662,000.00</b>	<b>\$31,656,944.80</b>	<b>\$30,497,027.32</b>	<b>\$5,055.20</b>

MAESTRO VICTOR NICOLAS JUAREZ AGUILAR

LIC. CÉSAR JESUS PORRAS FLORES

PRESIDENTE DEL TRIBUNAL ELECTORAL

SECRETARIO EJECUTIVO



**TRIBUNAL ELECTORAL DEL ESTADO SAN LUIS POTOSI**  
**SAN LUIS POTOSI**

**Estado Analítico del Ejercicio del Presupuesto de Egresos**  
**Clasificación por Objeto del Gasto (Capítulo y Concepto)**

Usu: ignacio

Rep: rptEstadoPresupuestoEgresos\_CP\_CTO  
Del 01/ene./2024 Al 31/dic./2024  
(Cifras en Pesos)

Fecha y hora de Impresión | 10/ene./2025  
11:05 a. m.

Concepto	Egresos					Subejercicio
	Aprobado	Ampliaciones / (Reducciones)	Modificado	Devengado	Pagado	
<b>SERVICIOS PERSONALES</b>						
REMUNERACIONES AL PERSONAL DE CARÁCTER PERMANENTE	\$28,602,830.00	\$600,000.00	\$29,202,830.00	\$29,202,830.00	\$28,199,851.52	\$0.00
REMUNERACIONES ADICIONALES Y ESPECIALES	\$15,149,473.00	\$65,914.22	\$15,215,387.22	\$15,215,387.22	\$15,215,387.22	\$0.00
SEGURIDAD SOCIAL	\$4,828,760.00	\$255,063.53	\$5,083,823.53	\$5,083,823.53	\$5,083,823.53	\$0.00
OTRAS PRESTACIONES SOCIALES Y ECONÓMICAS	\$4,117,581.00	\$241,085.60	\$4,358,666.60	\$4,358,666.60	\$3,845,347.68	\$0.00
PAGO DE ESTÍMULOS A SERVIDORES PÚBLICOS	\$2,528,800.00	\$44,552.27	\$2,573,352.27	\$2,573,352.27	\$2,083,692.71	\$0.00
<b>MATERIALES Y SUMINISTROS</b>	\$1,978,216.00	-\$6,615.62	\$1,971,600.38	\$1,971,600.38	\$1,971,600.38	\$0.00
MATERIALES DE ADMINISTRACIÓN, EMISIÓN DE DOCUMENTOS Y ARTÍCULOS OFICIALES	\$205,380.00	\$234,384.21	\$439,764.21	\$439,764.21	\$439,764.21	\$0.00
ALIMENTOS Y UTENSILIOS	\$154,380.00	\$39,316.48	\$193,696.48	\$193,696.48	\$193,696.48	\$0.00
MATERIAS PRIMAS Y MATERIALES DE PRODUCCIÓN Y COMERCIALIZACIÓN	\$10,500.00	\$84,582.21	\$95,082.21	\$95,082.21	\$95,082.21	\$0.00
MATERIALES Y ARTÍCULOS DE CONSTRUCCIÓN Y DE REPARACIÓN	\$1,500.00	\$161.39	\$161.39	\$161.39	\$161.39	\$0.00
PRODUCTOS QUÍMICOS, FARMACÉUTICOS Y DE LABORATORIO	\$0.00	\$4,113.50	\$5,613.50	\$5,613.50	\$5,613.50	\$0.00
COMBUSTIBLES, LUBRICANTES Y ADITIVOS	\$0.00	\$2,958.00	\$2,958.00	\$2,958.00	\$2,958.00	\$0.00
VESTUARIO, BLANCOS, PRENDAS DE PROTECCIÓN Y ARTÍCULOS DEPORTIVOS	\$18,500.00	\$108,244.65	\$126,744.65	\$126,744.65	\$126,744.65	\$0.00
HERRAMIENTAS, REFACCIONES Y ACCESORIOS MENORES	\$0.00	\$40.00	\$40.00	\$40.00	\$40.00	\$0.00
<b>SERVICIOS GENERALES</b>	\$20,500.00	-\$5,032.02	\$15,467.98	\$15,467.98	\$15,467.98	\$0.00
SERVICIOS BÁSICOS	\$1,191,790.00	\$754,427.68	\$1,946,217.68	\$1,941,162.48	\$1,784,223.48	\$5,055.20
SERVICIOS DE ARRENDAMIENTO	\$144,335.00	\$111,054.91	\$255,389.91	\$255,389.91	\$255,389.91	\$0.00
SERVICIOS PROFESIONALES, CIENTÍFICOS, TÉCNICOS Y OTROS SERVICIOS	\$644,022.00	\$98,529.50	\$743,551.50	\$743,551.50	\$743,551.50	\$0.00
SERVICIOS FINANCIEROS, BANCARIOS Y COMERCIALES	\$9,500.00	\$2,867.92	\$12,367.92	\$12,367.92	\$12,367.92	\$0.00
SERVICIOS DE INSTALACIÓN, REPARACIÓN, MANTENIMIENTO Y CONSERVACIÓN	\$50,100.00	\$4,942.77	\$55,042.77	\$55,042.77	\$55,042.77	\$0.00
SERVICIOS DE TRASLADOS Y VIÁTICOS	\$35,500.00	\$94,921.58	\$130,421.58	\$130,421.58	\$130,421.58	\$0.00
OTROS SERVICIOS GENERALES	\$50,000.00	-\$18,211.20	\$31,788.80	\$31,788.80	\$31,788.80	\$0.00
<b>BIENES MUEBLES, INMUEBLES E INTANGIBLES</b>	\$258,333.00	\$459,322.20	\$717,655.20	\$712,600.00	\$555,661.00	\$5,055.20
MOBILIARIO Y EQUIPO DE ADMINISTRACIÓN	\$0.00	\$73,188.11	\$73,188.11	\$73,188.11	\$73,188.11	\$0.00
MAQUINARIA, OTROS EQUIPOS Y HERRAMIENTAS	\$0.00	\$26,674.21	\$26,674.21	\$26,674.21	\$26,674.21	\$0.00
<b>Total del Egreso</b>	\$30,000,000.00	\$1,662,000.00	\$31,662,000.00	\$31,656,944.80	\$30,497,027.32	\$5,055.20



TRIBUNAL ELECTORAL DEL ESTADO SAN LUIS POTOSI  
SAN LUIS POTOSI

Estado Analítico del Ejercicio del Presupuesto de Egresos  
Clasificación por Objeto del Gasto (Capítulo y Concepto)

Del 01/ene./2024 Al 31/dic./2024

(Cifras en Pesos)

Usu: Ignacio  
Rep: rptEstadoPresupuestoEgresos\_CP\_CTO

Fecha y hora de impresión 10/ene./2025 11:05 a. m.

Concepto	Egresos				Subejercicio
	Aprobado	Ampliaciones / (Reducciones)	Modificado	Pagado	

MAESTRO VICTOR NICOLÁS JUAREZ AGUILAR  
PRESIDENTE DEL TRIBUNAL ELECTORAL

LIC. CESAR JESÚS PORRAS FLORES  
SECRETARIO EJECUTIVO



**TRIBUNAL ELECTORAL DEL ESTADO SAN LUIS POTOSI**  
**SAN LUIS POTOSI**

Estado del Ejercicio del Presupuesto de Egresos por Fuente de Financiamiento - Proyecto/Proceso - Unidad Administrativa Al 31/dic./2024

Fecha y hora de impresión | 10 ene. / 2025 | 11:06 a. m.

Usr: ignacio  
 Rep: rptEstadoPresupuestoEgresos\_FF\_PY\_UA

Fuente Financiamiento Proyecto/Proceso Unidad Administrativa

Objeto del Gasto		Aprobado	Ampliaciones / (Reducciones)	Presupuesto Vigente	Comprometido	Presupuesto Disponible para Comprometer	Devengado	Comprometido No Devengado	Presupuesto Sin Devengar	Ejercicio	Pagado	Cuentas por Pagar Deuda
<b>0</b>	<b>RECURSOS ESTATALES BANORTE</b>											
01	RECURSOS HUMANOS											
01	TRIBUNAL ELECTORAL DE ESTADO											
1000	SERVICIOS PERSONALES	\$28,602,830.00	\$600,000.00	\$29,202,830.00	\$29,202,830.00	\$0.00	\$29,202,830.00	\$0.00	\$0.00	\$28,199,861.52	\$28,199,861.52	\$1,002,978.48
1100	REMUNERACIONES AL PERSON	\$15,149,473.00	\$65,914.22	\$15,215,387.22	\$15,215,387.22	\$0.00	\$15,215,387.22	\$0.00	\$0.00	\$15,215,387.22	\$15,215,387.22	\$0.00
1130	Sueldos base al personal perman	\$15,149,473.00	\$65,914.22	\$15,215,387.22	\$15,215,387.22	\$0.00	\$15,215,387.22	\$0.00	\$0.00	\$15,215,387.22	\$15,215,387.22	\$0.00
01	01	\$9,891,095.00	\$57,111.21	\$9,948,206.21	\$9,948,206.21	\$0.00	\$9,948,206.21	\$0.00	\$0.00	\$9,948,206.21	\$9,948,206.21	\$0.00
01	01	\$5,258,378.00	\$8,803.01	\$5,267,181.01	\$5,267,181.01	\$0.00	\$5,267,181.01	\$0.00	\$0.00	\$5,267,181.01	\$5,267,181.01	\$0.00
1300	REMUNERACIONES ADICIONALI	\$4,828,760.00	\$255,063.53	\$5,083,823.53	\$5,083,823.53	\$0.00	\$5,083,823.53	\$0.00	\$0.00	\$5,083,823.53	\$5,083,823.53	\$0.00
1310	Primas por años de servicios efec	\$0.00	\$40,000.00	\$40,000.00	\$40,000.00	\$0.00	\$40,000.00	\$0.00	\$0.00	\$40,000.00	\$40,000.00	\$0.00
01	01	\$0.00	\$40,000.00	\$40,000.00	\$40,000.00	\$0.00	\$40,000.00	\$0.00	\$0.00	\$40,000.00	\$40,000.00	\$0.00
1311	Primas por años de servicios efec	\$0.00	\$0.00	\$0.00	\$0.00	\$0.00	\$0.00	\$0.00	\$0.00	\$0.00	\$0.00	\$0.00
01	01	\$0.00	\$0.00	\$0.00	\$0.00	\$0.00	\$0.00	\$0.00	\$0.00	\$0.00	\$0.00	\$0.00
1320	Primas de vacaciones, dominical )	\$2,899,534.00	-\$1,137,894.33	\$1,761,599.67	\$1,761,599.67	\$0.00	\$1,761,599.67	\$0.00	\$0.00	\$1,761,599.67	\$1,761,599.67	\$0.00
01	01	\$399,936.00	-\$2,185.91	\$397,770.09	\$397,770.09	\$0.00	\$397,770.09	\$0.00	\$0.00	\$397,770.09	\$397,770.09	\$0.00
01	01	\$2,499,598.00	-\$1,135,768.42	\$1,363,829.58	\$1,363,829.58	\$0.00	\$1,363,829.58	\$0.00	\$0.00	\$1,363,829.58	\$1,363,829.58	\$0.00
1323	GRATIFICACION DE FIN DE ANC	\$1,929,226.00	\$1,352,987.86	\$3,282,223.86	\$3,282,223.86	\$0.00	\$3,282,223.86	\$0.00	\$0.00	\$3,282,223.86	\$3,282,223.86	\$0.00
01	01	\$1,929,226.00	\$1,352,987.86	\$3,282,223.86	\$3,282,223.86	\$0.00	\$3,282,223.86	\$0.00	\$0.00	\$3,282,223.86	\$3,282,223.86	\$0.00
1340	Compensaciones	\$1,929,226.00	\$1,352,987.86	\$3,282,223.86	\$3,282,223.86	\$0.00	\$3,282,223.86	\$0.00	\$0.00	\$3,282,223.86	\$3,282,223.86	\$0.00
01	01	\$1,929,226.00	\$1,352,987.86	\$3,282,223.86	\$3,282,223.86	\$0.00	\$3,282,223.86	\$0.00	\$0.00	\$3,282,223.86	\$3,282,223.86	\$0.00
1400	SEGURIDAD SOCIAL	\$4,117,581.00	\$241,086.60	\$4,358,666.60	\$4,358,666.60	\$0.00	\$4,358,666.60	\$0.00	\$0.00	\$3,845,347.68	\$3,845,347.68	\$513,318.92
1410	Aportaciones de seguridad social	\$1,510,663.00	-\$58,571.89	\$1,452,091.31	\$1,452,091.31	\$0.00	\$1,452,091.31	\$0.00	\$0.00	\$1,334,339.70	\$1,334,339.70	\$117,751.61
01	01	\$1,510,663.00	-\$58,571.89	\$1,452,091.31	\$1,452,091.31	\$0.00	\$1,452,091.31	\$0.00	\$0.00	\$1,334,339.70	\$1,334,339.70	\$117,751.61
1411	Aportaciones de seguridad social	\$1,510,663.00	-\$58,571.89	\$1,452,091.31	\$1,452,091.31	\$0.00	\$1,452,091.31	\$0.00	\$0.00	\$1,334,339.70	\$1,334,339.70	\$117,751.61
01	01	\$1,510,663.00	-\$58,571.89	\$1,452,091.31	\$1,452,091.31	\$0.00	\$1,452,091.31	\$0.00	\$0.00	\$1,334,339.70	\$1,334,339.70	\$117,751.61
1420	Aportaciones a fondos de vivient	\$894,003.00	-\$5,780.11	\$888,222.89	\$888,222.89	\$0.00	\$888,222.89	\$0.00	\$0.00	\$827,545.90	\$827,545.90	\$160,676.99
01	01	\$894,003.00	-\$5,780.11	\$888,222.89	\$888,222.89	\$0.00	\$888,222.89	\$0.00	\$0.00	\$827,545.90	\$827,545.90	\$160,676.99





Ur: Ignacio  
 Rep: rptEstadoPresupuestoEgresos\_FF\_PY\_LUA

**TRIBUNAL ELECTORAL DEL ESTADO SAN LUIS POTOSI**  
**SAN LUIS POTOSI**

Estado del Ejercicio del Presupuesto de Egresos por Fuente de Financiamiento - Proyecto/Proceso - Unidad Administrativa AI 31/dic./2024

Fecha y hora de impresión: 10/ene./2025 11:06 a. m.

Fuente Financiamiento Proyecto/Proceso Unidad Administrativa

Objeto del Gasto		Aprobado	Ampliaciones / (Reducciones)	Presupuesto Vigente	Comprometido	Presupuesto Disponible para Comprometer	Devengado	Comprometido No Devengado	Presupuesto Sin Devengar	Ejercido	Pagado	Cuentas no Pagar Deudr
01	01 1421	\$994,003.00	-\$5,780.11	\$988,222.89	\$988,222.89	\$0.00	\$988,222.89	\$0.00	\$0.00	\$827,545.90	\$827,545.90	\$160,676.99
	1430	\$1,240,715.00	\$205,437.40	\$1,446,152.40	\$1,446,152.40	\$0.00	\$1,446,152.40	\$0.00	\$0.00	\$1,211,262.08	\$1,211,262.08	\$234,880.32
01	01 1431	\$397,600.00	-\$2,310.91	\$395,289.09	\$395,289.09	\$0.00	\$395,289.09	\$0.00	\$0.00	\$331,018.31	\$331,018.31	\$64,270.78
01	01 1432	\$843,115.00	\$207,748.31	\$1,050,863.31	\$1,050,863.31	\$0.00	\$1,050,863.31	\$0.00	\$0.00	\$880,243.77	\$880,243.77	\$170,619.54
	1440	\$372,200.00	\$100,000.00	\$472,200.00	\$472,200.00	\$0.00	\$472,200.00	\$0.00	\$0.00	\$472,200.00	\$472,200.00	\$0.00
01	01 1444	\$372,200.00	\$100,000.00	\$472,200.00	\$472,200.00	\$0.00	\$472,200.00	\$0.00	\$0.00	\$472,200.00	\$472,200.00	\$0.00
	1500	\$2,528,800.00	\$44,652.27	\$2,573,452.27	\$2,573,452.27	\$0.00	\$2,573,452.27	\$0.00	\$0.00	\$2,083,692.71	\$2,083,692.71	\$489,659.56
01	01 1510	\$989,109.00	\$4,486.09	\$993,595.09	\$993,595.09	\$0.00	\$993,595.09	\$0.00	\$0.00	\$503,936.53	\$503,936.53	\$489,659.56
	1511	\$989,109.00	\$4,486.09	\$993,595.09	\$993,595.09	\$0.00	\$993,595.09	\$0.00	\$0.00	\$503,936.53	\$503,936.53	\$489,659.56
01	01 1540	\$1,539,691.00	\$40,066.18	\$1,579,757.18	\$1,579,757.18	\$0.00	\$1,579,757.18	\$0.00	\$0.00	\$1,579,757.18	\$1,579,757.18	\$0.00
	1541	\$1,539,691.00	\$40,066.18	\$1,579,757.18	\$1,579,757.18	\$0.00	\$1,579,757.18	\$0.00	\$0.00	\$1,579,757.18	\$1,579,757.18	\$0.00
01	01 1700	\$1,978,216.00	-\$6,615.62	\$1,971,600.38	\$1,971,600.38	\$0.00	\$1,971,600.38	\$0.00	\$0.00	\$1,971,600.38	\$1,971,600.38	\$0.00
	1710	\$1,978,216.00	-\$6,615.62	\$1,971,600.38	\$1,971,600.38	\$0.00	\$1,971,600.38	\$0.00	\$0.00	\$1,971,600.38	\$1,971,600.38	\$0.00
01	01 1711	\$1,978,216.00	-\$6,615.62	\$1,971,600.38	\$1,971,600.38	\$0.00	\$1,971,600.38	\$0.00	\$0.00	\$1,971,600.38	\$1,971,600.38	\$0.00
	TRIBUNAL ELECTORAL DE EST/	\$28,602,830.00	\$600,000.00	\$29,202,830.00	\$29,202,830.00	\$0.00	\$29,202,830.00	\$0.00	\$0.00	\$28,199,851.52	\$28,199,851.52	\$1,002,978.48
	RECURSOS HUMANOS	\$28,602,830.00	\$600,000.00	\$29,202,830.00	\$29,202,830.00	\$0.00	\$29,202,830.00	\$0.00	\$0.00	\$28,199,851.52	\$28,199,851.52	\$1,002,978.48

02 RECURSOS FINANCIEROS

01 TRIBUNAL ELECTORAL DE ESTADO



**TRIBUNAL ELECTORAL DEL ESTADO SAN LUIS POTOSI**  
**SAN LUIS POTOSI**

Estado del Ejercicio del Presupuesto de Egresos por Fuente de Financiamiento - Proyecto/Proceso - Unidad Administrativa Al 31/dic./2024

Fecha y hora de impresión | 10/ene./2025 | 11:06 a. m.

Ucr: Inmado  
Rep: rptEstadoPresupuestoEgresos\_FE\_PY\_UA

Objeto del Gasto	Proyecto/ Proceso	Unidad Administrativa	Aprobado	Ampliaciones / (Reducciones)	Presupuesto Vigente	Comprometido	Presupuesto Disponible para Comprometer	Devengado	Comprometido No Devengado	Presupuesto Sin Devengar	Ejercido	Pagado	Cuentas por Pagar Deuda
2000	MATERIALES Y SUMINISTR		\$205,380.00	\$234,384.21	\$439,764.21	\$439,764.21	\$0.00	\$439,764.21	\$0.00	\$0.00	\$439,764.21	\$439,764.21	\$0.00
2100	MATERIALES DE ADMINISTRACI		\$164,380.00	\$39,316.49	\$193,696.48	\$193,696.48	\$0.00	\$193,696.48	\$0.00	\$0.00	\$193,696.48	\$193,696.48	\$0.00
2110	Materiales, útiles y equipos menor		\$57,550.00	\$10,650.17	\$68,200.17	\$68,200.17	\$0.00	\$68,200.17	\$0.00	\$0.00	\$68,200.17	\$68,200.17	\$0.00
02 01 2111	Materiales, útiles y equipos menor		\$57,550.00	\$10,650.17	\$68,200.17	\$68,200.17	\$0.00	\$68,200.17	\$0.00	\$0.00	\$68,200.17	\$68,200.17	\$0.00
2120	Materiales y útiles de impresión y i		\$830.00	-\$830.00	\$0.00	\$0.00	\$0.00	\$0.00	\$0.00	\$0.00	\$0.00	\$0.00	\$0.00
02 01 2121	Materiales y útiles de impresión y i		\$830.00	-\$830.00	\$0.00	\$0.00	\$0.00	\$0.00	\$0.00	\$0.00	\$0.00	\$0.00	\$0.00
2140	Materiales, útiles y equipos menor		\$32,500.00	\$39,463.44	\$71,963.44	\$71,963.44	\$0.00	\$71,963.44	\$0.00	\$0.00	\$71,963.44	\$71,963.44	\$0.00
02 01 2141	Materiales, útiles y equipos menor		\$32,500.00	\$39,463.44	\$71,963.44	\$71,963.44	\$0.00	\$71,963.44	\$0.00	\$0.00	\$71,963.44	\$71,963.44	\$0.00
2150	Material Impreso e información dig		\$35,000.00	-\$12,684.66	\$22,335.34	\$22,335.34	\$0.00	\$22,335.34	\$0.00	\$0.00	\$22,335.34	\$22,335.34	\$0.00
02 01 2151	Material Impreso e información dig		\$35,000.00	-\$12,684.66	\$22,335.34	\$22,335.34	\$0.00	\$22,335.34	\$0.00	\$0.00	\$22,335.34	\$22,335.34	\$0.00
2160	Material de limpieza		\$28,500.00	\$2,697.53	\$31,197.53	\$31,197.53	\$0.00	\$31,197.53	\$0.00	\$0.00	\$31,197.53	\$31,197.53	\$0.00
02 01 2161	Material de limpieza		\$28,500.00	\$2,697.53	\$31,197.53	\$31,197.53	\$0.00	\$31,197.53	\$0.00	\$0.00	\$31,197.53	\$31,197.53	\$0.00
2200	ALIMENTOS Y UTENSILIOS		\$10,500.00	\$84,582.21	\$95,082.21	\$95,082.21	\$0.00	\$95,082.21	\$0.00	\$0.00	\$95,082.21	\$95,082.21	\$0.00
2210	Productos alimenticios para perso		\$10,500.00	\$84,765.46	\$94,665.46	\$94,665.46	\$0.00	\$94,665.46	\$0.00	\$0.00	\$94,665.46	\$94,665.46	\$0.00
02 01 2211	Productos alimenticios para perso		\$10,500.00	\$84,765.46	\$94,665.46	\$94,665.46	\$0.00	\$94,665.46	\$0.00	\$0.00	\$94,665.46	\$94,665.46	\$0.00
2212	Alimentación en eventos oficiales		\$0.00	\$33,749.00	\$33,749.00	\$33,749.00	\$0.00	\$33,749.00	\$0.00	\$0.00	\$33,749.00	\$33,749.00	\$0.00
02 01 2212	Alimentación en eventos oficiales		\$0.00	\$33,749.00	\$33,749.00	\$33,749.00	\$0.00	\$33,749.00	\$0.00	\$0.00	\$33,749.00	\$33,749.00	\$0.00
2230	Utensilios para el servicio de aliment		\$0.00	\$60,916.46	\$60,916.46	\$60,916.46	\$0.00	\$60,916.46	\$0.00	\$0.00	\$60,916.46	\$60,916.46	\$0.00
02 01 2231	Utensilios para el servicio de aliment		\$0.00	\$60,916.46	\$60,916.46	\$60,916.46	\$0.00	\$60,916.46	\$0.00	\$0.00	\$60,916.46	\$60,916.46	\$0.00
2300	MATERIAS PRIMAS Y MATERIAL		\$0.00	\$416.75	\$416.75	\$416.75	\$0.00	\$416.75	\$0.00	\$0.00	\$416.75	\$416.75	\$0.00
02 01 2301	MATERIAS PRIMAS Y MATERIAL		\$0.00	\$416.75	\$416.75	\$416.75	\$0.00	\$416.75	\$0.00	\$0.00	\$416.75	\$416.75	\$0.00
2350	Productos químicos, farmacéutico		\$0.00	\$161.39	\$161.39	\$161.39	\$0.00	\$161.39	\$0.00	\$0.00	\$161.39	\$161.39	\$0.00
02 01 2351	Productos químicos, farmacéutico		\$0.00	\$161.39	\$161.39	\$161.39	\$0.00	\$161.39	\$0.00	\$0.00	\$161.39	\$161.39	\$0.00
2400	MATERIALES Y ARTÍCULOS DE I		\$1,500.00	\$4,113.50	\$5,613.50	\$5,613.50	\$0.00	\$5,613.50	\$0.00	\$0.00	\$5,613.50	\$5,613.50	\$0.00
02 01 2401	MATERIALES Y ARTÍCULOS DE I		\$1,500.00	\$4,113.50	\$5,613.50	\$5,613.50	\$0.00	\$5,613.50	\$0.00	\$0.00	\$5,613.50	\$5,613.50	\$0.00



**TRIBUNAL ELECTORAL DEL ESTADO SAN LUIS POTOSI**  
**SAN LUIS POTOSI**

Estado del Ejercicio del Presupuesto de Egresos por Fuente de Financiamiento - Proyecto/Proceso - Unidad Administrativa Al 31/dic./2024

Usu: Ignacio  
Rep: rptEstadoPresupuestoEgresos\_FF\_PY\_LJA

Fecha y hora de Impresión | 10/ene./2025 | 11:06 a. m.

Fuente Financiamiento Proyecto/Proceso Unidad Administrativa

Objeto del Gasto		Aprobado	Ampliaciones / (Reducciones)	Presupuesto Vigente	Comprometido	Presupuesto Disponible para Comprometer	Devengado	Comprometido No Devengado	Presupuesto Sin Devengar	Ejercido	Pagado	Cuentas por Pagar Deud
02	01	2480	Material eléctrico y electrónico	\$1,500.00	\$4,113.50	\$5,613.50	\$5,613.50	\$0.00	\$0.00	\$5,613.50	\$5,613.50	\$0.00
02	01	2481	Material eléctrico y electrónico	\$1,500.00	\$4,113.50	\$5,613.50	\$5,613.50	\$0.00	\$0.00	\$5,613.50	\$5,613.50	\$0.00
02	01	2500	PRODUCTOS QUÍMICOS, FARMIA	\$0.00	\$2,958.00	\$2,958.00	\$2,958.00	\$0.00	\$0.00	\$2,958.00	\$2,958.00	\$0.00
02	01	2510	Productos químicos básicos	\$0.00	\$2,958.00	\$2,958.00	\$2,958.00	\$0.00	\$0.00	\$2,958.00	\$2,958.00	\$0.00
02	01	2511	Productos químicos básicos	\$0.00	\$2,958.00	\$2,958.00	\$2,958.00	\$0.00	\$0.00	\$2,958.00	\$2,958.00	\$0.00
02	01	2600	COMBUSTIBLES, LUBRICANTES	\$18,500.00	\$108,244.65	\$126,744.65	\$126,744.65	\$0.00	\$0.00	\$126,744.65	\$126,744.65	\$0.00
02	01	2610	Combustibles, lubricantes y aditiv	\$18,500.00	\$108,244.65	\$126,744.65	\$126,744.65	\$0.00	\$0.00	\$126,744.65	\$126,744.65	\$0.00
02	01	2611	Combustibles, lubricantes y aditiv	\$18,500.00	\$108,244.65	\$126,744.65	\$126,744.65	\$0.00	\$0.00	\$126,744.65	\$126,744.65	\$0.00
02	01	2700	VESTUARIO, BLANCOS, PRENDI	\$0.00	\$40.00	\$40.00	\$40.00	\$0.00	\$0.00	\$40.00	\$40.00	\$0.00
02	01	2720	Prendas de seguridad y protección	\$0.00	\$40.00	\$40.00	\$40.00	\$0.00	\$0.00	\$40.00	\$40.00	\$0.00
02	01	2721	Prendas de seguridad y protección	\$0.00	\$40.00	\$40.00	\$40.00	\$0.00	\$0.00	\$40.00	\$40.00	\$0.00
02	01	2900	HERRAMIENTAS, REFACCIONES	\$20,500.00	-\$5,032.02	\$15,467.98	\$15,467.98	\$0.00	\$0.00	\$15,467.98	\$15,467.98	\$0.00
02	01	2910	Herramientas menores	\$0.00	\$2,882.22	\$2,882.22	\$2,882.22	\$0.00	\$0.00	\$2,882.22	\$2,882.22	\$0.00
02	01	2911	Herramientas menores	\$0.00	\$2,882.22	\$2,882.22	\$2,882.22	\$0.00	\$0.00	\$2,882.22	\$2,882.22	\$0.00
02	01	2920	Refacciones y accesorios menor	\$0.00	\$2,548.66	\$2,548.66	\$2,548.66	\$0.00	\$0.00	\$2,548.66	\$2,548.66	\$0.00
02	01	2921	Refacciones y accesorios menor	\$0.00	\$2,548.66	\$2,548.66	\$2,548.66	\$0.00	\$0.00	\$2,548.66	\$2,548.66	\$0.00
02	01	2930	Refacciones y accesorios menor	\$10,000.00	-\$3,953.00	\$6,047.00	\$6,047.00	\$0.00	\$0.00	\$6,047.00	\$6,047.00	\$0.00
02	01	2931	Refacciones y accesorios menor	\$10,000.00	-\$3,953.00	\$6,047.00	\$6,047.00	\$0.00	\$0.00	\$6,047.00	\$6,047.00	\$0.00
02	01	2940	Refacciones y accesorios menor	\$0.00	\$3,990.10	\$3,990.10	\$3,990.10	\$0.00	\$0.00	\$3,990.10	\$3,990.10	\$0.00
02	01	2941	Refacciones y accesorios menor	\$0.00	\$3,990.10	\$3,990.10	\$3,990.10	\$0.00	\$0.00	\$3,990.10	\$3,990.10	\$0.00
02	01	2960	Refacciones y accesorios menor	\$10,500.00	-\$10,500.00	\$0.00	\$0.00	\$0.00	\$0.00	\$0.00	\$0.00	\$0.00
02	01	2961	Refacciones y accesorios menor	\$10,500.00	-\$10,500.00	\$0.00	\$0.00	\$0.00	\$0.00	\$0.00	\$0.00	\$0.00



Usuario: ignacio  
Rep: rptEstadoPresupuestoEgresos\_FF\_PY\_UA

# TRIBUNAL ELECTORAL DEL ESTADO SAN LUIS POTOSI SAN LUIS POTOSI

Estado del Ejercicio del Presupuesto de Egresos por Fuente de Financiamiento - Proyecto/Proceso - Unidad Administrativa Al 31/dic./2024

Fecha y hora de impresión: 10/ene./2025 11:06 a. m.

Fuente Financiamiento Proyecto/Proceso Unidad Administrativa

Objeto del Gasto		Aprobado	Ampliaciones / (Reducciones)	Presupuesto Vigente	Comprometido	Presupuesto Disponible para Comprometer	Devengado	Comprometido No Devengado	Presupuesto Sin Devengar	Ejercido	Pagado	Cuentas por Pagar/Deud
3000	SERVICIOS GENERALES	\$1,191,790.00	\$784,427.68	\$1,946,217.68	\$1,941,162.48	\$5,055.20	\$1,941,162.48	\$0.00	\$5,055.20	\$1,784,223.48	\$1,784,223.48	\$156,938.00
3100	SERVICIOS BÁSICOS	\$144,335.00	\$111,054.91	\$255,389.91	\$255,389.91	\$0.00	\$255,389.91	\$0.00	\$0.00	\$255,389.91	\$255,389.91	\$0.00
3110	Energía eléctrica	\$70,000.00	\$10,969.00	\$80,969.00	\$80,969.00	\$0.00	\$80,969.00	\$0.00	\$0.00	\$80,969.00	\$80,969.00	\$0.00
02 01 3111	Energía eléctrica	\$70,000.00	\$10,969.00	\$80,969.00	\$80,969.00	\$0.00	\$80,969.00	\$0.00	\$0.00	\$80,969.00	\$80,969.00	\$0.00
3130	Agua	\$1,600.00	\$17,970.00	\$19,570.00	\$19,570.00	\$0.00	\$19,570.00	\$0.00	\$0.00	\$19,570.00	\$19,570.00	\$0.00
02 01 3131	Agua	\$1,600.00	\$17,970.00	\$19,570.00	\$19,570.00	\$0.00	\$19,570.00	\$0.00	\$0.00	\$19,570.00	\$19,570.00	\$0.00
3140	Telefonía tradicional	\$31,500.00	-\$520.92	\$30,979.08	\$30,979.08	\$0.00	\$30,979.08	\$0.00	\$0.00	\$30,979.08	\$30,979.08	\$0.00
02 01 3141	Telefonía tradicional	\$31,500.00	-\$520.92	\$30,979.08	\$30,979.08	\$0.00	\$30,979.08	\$0.00	\$0.00	\$30,979.08	\$30,979.08	\$0.00
3170	Servicios de acceso de Internet, r	\$19,200.00	\$4,279.00	\$23,479.00	\$23,479.00	\$0.00	\$23,479.00	\$0.00	\$0.00	\$23,479.00	\$23,479.00	\$0.00
02 01 3171	Servicios de acceso de Internet, r	\$19,200.00	\$4,279.00	\$23,479.00	\$23,479.00	\$0.00	\$23,479.00	\$0.00	\$0.00	\$23,479.00	\$23,479.00	\$0.00
3180	Servicios postales y telegráficos	\$22,035.00	\$78,357.83	\$100,392.83	\$100,392.83	\$0.00	\$100,392.83	\$0.00	\$0.00	\$100,392.83	\$100,392.83	\$0.00
02 01 3181	Servicios postales y telegráficos	\$22,035.00	\$78,357.83	\$100,392.83	\$100,392.83	\$0.00	\$100,392.83	\$0.00	\$0.00	\$100,392.83	\$100,392.83	\$0.00
3200	SERVICIOS DE ARRENDAMIENTO	\$644,022.00	\$99,529.50	\$743,551.50	\$743,551.50	\$0.00	\$743,551.50	\$0.00	\$0.00	\$743,551.50	\$743,551.50	\$0.00
3220	Arrendamiento de edificios	\$579,598.00	\$80,001.20	\$659,599.20	\$659,599.20	\$0.00	\$659,599.20	\$0.00	\$0.00	\$659,599.20	\$659,599.20	\$0.00
02 01 3221	Arrendamiento de edificios	\$579,598.00	\$80,001.20	\$659,599.20	\$659,599.20	\$0.00	\$659,599.20	\$0.00	\$0.00	\$659,599.20	\$659,599.20	\$0.00
3230	Arrendamiento de mobiliario y eq	\$48,172.00	\$19,656.30	\$67,828.30	\$67,828.30	\$0.00	\$67,828.30	\$0.00	\$0.00	\$67,828.30	\$67,828.30	\$0.00
02 01 3231	Arrendamiento de mobiliario y eq	\$48,172.00	\$19,656.30	\$67,828.30	\$67,828.30	\$0.00	\$67,828.30	\$0.00	\$0.00	\$67,828.30	\$67,828.30	\$0.00
3270	Arrendamiento de activos intangib	\$16,252.00	-\$128.00	\$16,124.00	\$16,124.00	\$0.00	\$16,124.00	\$0.00	\$0.00	\$16,124.00	\$16,124.00	\$0.00
02 01 3271	Arrendamiento de activos intangib	\$16,252.00	-\$128.00	\$16,124.00	\$16,124.00	\$0.00	\$16,124.00	\$0.00	\$0.00	\$16,124.00	\$16,124.00	\$0.00
3300	SERVICIOS PROFESIONALES, C	\$9,500.00	\$2,867.92	\$12,367.92	\$12,367.92	\$0.00	\$12,367.92	\$0.00	\$0.00	\$12,367.92	\$12,367.92	\$0.00
3310	Servicios legales, de contabilidad,	\$4,000.00	\$2,300.00	\$6,300.00	\$6,300.00	\$0.00	\$6,300.00	\$0.00	\$0.00	\$6,300.00	\$6,300.00	\$0.00
02 01 3311	Servicios legales, de contabilidad,	\$4,000.00	\$2,300.00	\$6,300.00	\$6,300.00	\$0.00	\$6,300.00	\$0.00	\$0.00	\$6,300.00	\$6,300.00	\$0.00



TRIBUNAL ELECTORAL DEL ESTADO SAN LUIS POTOSI  
SAN LUIS POTOSI

Estado del Ejercicio del Presupuesto de Egresos por Fuente de Financiamiento - Proyecto/Proceso - Unidad Administrativa Al 31/dic./2024

Usu: ignaco  
Rep: rptEstadoPresupuestoEgresos\_FF\_PY\_UA

Fecha y hora de Impresión: 10/ene./2026 11:06 a. m.

Fuente Financiamiento Proyecto/Proceso Unidad Administrativa

			Objeto del Gasto	Aprobado	Ampliaciones / (Reducciones)	Presupuesto Vigente	Comprometido	Presupuesto Disponible para Comprometer	Devengado	Comprometido No Devengado	Presupuesto Sin Devengar	Ejercido	Pagado	Cuentas por Pagar Deuda
02	01	3360	Servicios de apoyo administrativo,	\$0.00	\$277.98	\$277.98	\$277.98	\$0.00	\$277.98	\$0.00	\$0.00	\$277.98	\$277.98	\$0.00
		3361	Servicios de apoyo administrativo,	\$0.00	\$277.98	\$277.98	\$277.98	\$0.00	\$277.98	\$0.00	\$0.00	\$277.98	\$277.98	\$0.00
		3380	Servicios de vigilancia	\$5,500.00	\$289.94	\$5,789.94	\$5,789.94	\$0.00	\$5,789.94	\$0.00	\$0.00	\$5,789.94	\$5,789.94	\$0.00
02	01	3381	Servicios de vigilancia	\$5,500.00	\$289.94	\$5,789.94	\$5,789.94	\$0.00	\$5,789.94	\$0.00	\$0.00	\$5,789.94	\$5,789.94	\$0.00
		3400	SERVICIOS FINANCIEROS, BANK	\$50,100.00	\$4,942.77	\$55,042.77	\$55,042.77	\$0.00	\$55,042.77	\$0.00	\$0.00	\$55,042.77	\$55,042.77	\$0.00
		3410	Servicios financieros y bancarios	\$100.00	\$85.60	\$185.60	\$185.60	\$0.00	\$185.60	\$0.00	\$0.00	\$185.60	\$185.60	\$0.00
02	01	3411	Servicios financieros y bancarios	\$100.00	\$85.60	\$185.60	\$185.60	\$0.00	\$185.60	\$0.00	\$0.00	\$185.60	\$185.60	\$0.00
		3450	Seguro de bienes patrimoniales	\$50,000.00	\$4,857.17	\$54,857.17	\$54,857.17	\$0.00	\$54,857.17	\$0.00	\$0.00	\$54,857.17	\$54,857.17	\$0.00
02	01	3451	Seguro de bienes patrimoniales	\$50,000.00	\$4,857.17	\$54,857.17	\$54,857.17	\$0.00	\$54,857.17	\$0.00	\$0.00	\$54,857.17	\$54,857.17	\$0.00
		3500	SERVICIOS DE INSTALACIÓN, R	\$35,500.00	\$4,921.58	\$130,421.58	\$130,421.58	\$0.00	\$130,421.58	\$0.00	\$0.00	\$130,421.58	\$130,421.58	\$0.00
		3510	Conservación y mantenimiento m	\$12,500.00	\$42,598.11	\$55,098.11	\$55,098.11	\$0.00	\$55,098.11	\$0.00	\$0.00	\$55,098.11	\$55,098.11	\$0.00
02	01	3511	Conservación y mantenimiento m	\$12,500.00	\$42,598.11	\$55,098.11	\$55,098.11	\$0.00	\$55,098.11	\$0.00	\$0.00	\$55,098.11	\$55,098.11	\$0.00
		3520	Instalación, reparación y mantenir	\$0.00	\$48,280.02	\$48,280.02	\$48,280.02	\$0.00	\$48,280.02	\$0.00	\$0.00	\$48,280.02	\$48,280.02	\$0.00
02	01	3521	Instalación, reparación y mantenir	\$0.00	\$48,280.02	\$48,280.02	\$48,280.02	\$0.00	\$48,280.02	\$0.00	\$0.00	\$48,280.02	\$48,280.02	\$0.00
		3530	Instalación, reparación y mantenir	\$4,000.00	-\$1,448.00	\$2,552.00	\$2,552.00	\$0.00	\$2,552.00	\$0.00	\$0.00	\$2,552.00	\$2,552.00	\$0.00
02	01	3531	Instalación, reparación y mantenir	\$4,000.00	-\$1,448.00	\$2,552.00	\$2,552.00	\$0.00	\$2,552.00	\$0.00	\$0.00	\$2,552.00	\$2,552.00	\$0.00
		3550	Reparación y mantenimiento de e	\$12,000.00	\$365.01	\$12,365.01	\$12,365.01	\$0.00	\$12,365.01	\$0.00	\$0.00	\$12,365.01	\$12,365.01	\$0.00
02	01	3551	Reparación y mantenimiento de e	\$12,000.00	\$170.00	\$12,170.00	\$12,170.00	\$0.00	\$12,170.00	\$0.00	\$0.00	\$12,170.00	\$12,170.00	\$0.00
		3558	Servicios de limpieza y manejos d	\$0.00	\$215.01	\$215.01	\$215.01	\$0.00	\$215.01	\$0.00	\$0.00	\$215.01	\$215.01	\$0.00
02	01	3570	Instalación, reparación y mantenir	\$0.00	\$2,859.40	\$2,859.40	\$2,859.40	\$0.00	\$2,859.40	\$0.00	\$0.00	\$2,859.40	\$2,859.40	\$0.00
		3571	Instalación, reparación y mantenir	\$0.00	\$2,859.40	\$2,859.40	\$2,859.40	\$0.00	\$2,859.40	\$0.00	\$0.00	\$2,859.40	\$2,859.40	\$0.00
02	01	3580	Servicios de limpieza y manejo de	\$2,000.00	-\$2,000.00	\$0.00	\$0.00	\$0.00	\$0.00	\$0.00	\$0.00	\$0.00	\$0.00	\$0.00



**TRIBUNAL ELECTORAL DEL ESTADO SAN LUIS POTOSI  
SAN LUIS POTOSI**

**Estado del Ejercicio del Presupuesto de Egresos por Fuente de Financiamiento - Proyecto/Proceso - Unidad Administrativa Al 31/dic./2024**

Usu: ignado  
Rep: rptEstadoPresupuestoEgresos\_FE\_PY\_UA

Fecha y hora de impresión: 10/ene/2025 11:06 a. m.

fuente Financiamiento Proyecto/Proceso Unidad Administrativa

Objeto del Gasto	Aprobado	Ampliaciones / (Reducciones)	Presupuesto Vigente	Comprometido	Presupuesto Disponible para Comprometer	Devengado	Comprometido No Devengado	Presupuesto Sin Devengar	Ejercido	Pagado	Cuentas por Pagar Deud
02 01 3581 Servicios de limpieza y manejo de	\$2,000.00	-\$2,000.00	\$0.00	\$0.00	\$0.00	\$0.00	\$0.00	\$0.00	\$0.00	\$0.00	\$0.00
02 01 3590 Servicios de jardinería y fumigació	\$5,000.00	\$4,246.04	\$9,246.04	\$9,246.04	\$0.00	\$9,246.04	\$0.00	\$0.00	\$9,246.04	\$9,246.04	\$0.00
02 01 3591 Servicios de jardinería y fumigació	\$5,000.00	\$4,246.04	\$9,246.04	\$9,246.04	\$0.00	\$9,246.04	\$0.00	\$0.00	\$9,246.04	\$9,246.04	\$0.00
02 01 3700 SERVICIOS DE TRASLADOS Y VI	\$50,000.00	-\$18,211.20	\$31,788.80	\$31,788.80	\$0.00	\$31,788.80	\$0.00	\$0.00	\$31,788.80	\$31,788.80	\$0.00
02 01 3750 Viáticos en el país	\$50,000.00	-\$18,211.20	\$31,788.80	\$31,788.80	\$0.00	\$31,788.80	\$0.00	\$0.00	\$31,788.80	\$31,788.80	\$0.00
02 01 3751 Viáticos en el país	\$50,000.00	-\$18,211.20	\$31,788.80	\$31,788.80	\$0.00	\$31,788.80	\$0.00	\$0.00	\$31,788.80	\$31,788.80	\$0.00
02 01 3900 OTROS SERVICIOS GENERALES	\$258,333.00	\$459,322.20	\$717,655.20	\$712,600.00	\$5,055.20	\$712,600.00	\$0.00	\$5,055.20	\$655,661.00	\$655,661.00	\$156,939.00
02 01 3920 Impuestos y derechos	\$4,000.00	-\$148.00	\$3,852.00	\$3,852.00	\$0.00	\$3,852.00	\$0.00	\$0.00	\$3,852.00	\$3,852.00	\$0.00
02 01 3921 Impuestos y derechos	\$4,000.00	-\$148.00	\$3,852.00	\$3,852.00	\$0.00	\$3,852.00	\$0.00	\$0.00	\$3,852.00	\$3,852.00	\$0.00
02 01 3950 Penas, multas, accesos y actua	\$0.00	\$8,392.00	\$8,392.00	\$8,392.00	\$0.00	\$8,392.00	\$0.00	\$0.00	\$8,392.00	\$8,392.00	\$0.00
02 01 3951 Penas, multas, accesos y actua	\$0.00	\$8,392.00	\$8,392.00	\$8,392.00	\$0.00	\$8,392.00	\$0.00	\$0.00	\$8,392.00	\$8,392.00	\$0.00
02 01 3980 Impuesto sobre nóminas y otros q	\$254,333.00	\$451,078.20	\$705,411.20	\$700,356.00	\$5,055.20	\$700,356.00	\$0.00	\$5,055.20	\$543,417.00	\$543,417.00	\$156,939.00
02 01 3981 Impuesto sobre nóminas y otros q	\$254,333.00	\$451,078.20	\$705,411.20	\$700,356.00	\$5,055.20	\$700,356.00	\$0.00	\$5,055.20	\$543,417.00	\$543,417.00	\$156,939.00
<b>5000 BIENES MUEBLES, INMUEBI</b>	<b>\$0.00</b>	<b>\$73,188.11</b>	<b>\$73,188.11</b>	<b>\$73,188.11</b>	<b>\$0.00</b>	<b>\$73,188.11</b>	<b>\$0.00</b>	<b>\$0.00</b>	<b>\$73,188.11</b>	<b>\$73,188.11</b>	<b>\$0.00</b>
<b>5100 MOBILIARIO Y EQUIPO DE ADMI</b>	<b>\$0.00</b>	<b>\$26,674.21</b>	<b>\$26,674.21</b>	<b>\$26,674.21</b>	<b>\$0.00</b>	<b>\$26,674.21</b>	<b>\$0.00</b>	<b>\$0.00</b>	<b>\$26,674.21</b>	<b>\$26,674.21</b>	<b>\$0.00</b>
5110 Muebles de oficina y estantería	\$0.00	\$19,830.21	\$19,830.21	\$19,830.21	\$0.00	\$19,830.21	\$0.00	\$0.00	\$19,830.21	\$19,830.21	\$0.00
5111 Muebles de oficina y estantería	\$0.00	\$19,830.21	\$19,830.21	\$19,830.21	\$0.00	\$19,830.21	\$0.00	\$0.00	\$19,830.21	\$19,830.21	\$0.00
5150 Equipo de cómputo y de tecnologi	\$0.00	\$6,844.00	\$6,844.00	\$6,844.00	\$0.00	\$6,844.00	\$0.00	\$0.00	\$6,844.00	\$6,844.00	\$0.00
5151 Equipo de cómputo y de tecnologi	\$0.00	\$6,844.00	\$6,844.00	\$6,844.00	\$0.00	\$6,844.00	\$0.00	\$0.00	\$6,844.00	\$6,844.00	\$0.00
<b>5600 MAQUINARIA, OTROS EQUIPOS</b>	<b>\$0.00</b>	<b>\$46,513.90</b>	<b>\$46,513.90</b>	<b>\$46,513.90</b>	<b>\$0.00</b>	<b>\$46,513.90</b>	<b>\$0.00</b>	<b>\$0.00</b>	<b>\$46,513.90</b>	<b>\$46,513.90</b>	<b>\$0.00</b>
5640 Sistemas de aire acondicionado, <	\$0.00	\$46,513.90	\$46,513.90	\$46,513.90	\$0.00	\$46,513.90	\$0.00	\$0.00	\$46,513.90	\$46,513.90	\$0.00
5641 Sistemas de aire acondicionado, <	\$0.00	\$46,513.90	\$46,513.90	\$46,513.90	\$0.00	\$46,513.90	\$0.00	\$0.00	\$46,513.90	\$46,513.90	\$0.00



**TRIBUNAL ELECTORAL DEL ESTADO SAN LUIS POTOSI  
SAN LUIS POTOSI**

Estado del Ejercicio del Presupuesto de Egresos por Fuente de Financiamiento - Proyecto/Proceso - Unidad Administrativa Al 31/dic./2024

Fecha y hora de impresión: 10/ene./2025 11:06 a. m.

Usr: ignacio  
Rep: rptEstadoPresupuestoEgresos\_FF\_PV\_LJA

Fuente Financiamiento Proyecto/Proceso Unidad Administrativa

Objeto del Gasto	Aprobado	Ampliaciones/ (Reducciones)	Presupuesto Vigente	Comprometido	Presupuesto Disponible para Comprometer	Devengado	Comprometido No Devengado	Presupuesto Sin Devengar	Ejercido	Pagado	Cuentas por Pagar Deud.
TRIBUNAL ELECTORAL DE EST	\$1,397,170.00	\$1,062,000.00	\$2,459,170.00	\$2,454,114.80	\$5,055.20	\$2,454,114.80	\$0.00	\$5,055.20	\$2,297,175.80	\$2,297,175.80	\$156,939.00
RECURSOS FINANCIEROS	\$1,397,170.00	\$1,062,000.00	\$2,459,170.00	\$2,454,114.80	\$5,055.20	\$2,454,114.80	\$0.00	\$5,055.20	\$2,297,175.80	\$2,297,175.80	\$156,939.00
RECURSOS ESTATALES BANOR	\$30,000,000.00	\$1,662,000.00	\$31,662,000.00	\$31,656,944.80	\$5,055.20	\$31,656,944.80	\$0.00	\$5,055.20	\$30,497,027.32	\$30,497,027.32	\$1,159,977.48
Total Final	\$30,000,000.00	\$1,662,000.00	\$31,662,000.00	\$31,656,944.80	\$5,055.20	\$31,656,944.80	\$0.00	\$5,055.20	\$30,497,027.32	\$30,497,027.32	\$1,159,977.48

MAESTRO VICTOR NICOLAS JUAREZ AGUILAR  
PRESIDENTE DEL TRIBUNAL ELECTORAL

LIC. CESAR JESUS PORRAS FLORES  
SECRETARIO EJECUTIVO



**Gobierno (Federal/Estatal/Municipal) de**  
**TRIBUNAL ELECTORAL DEL ESTADO SAN LUIS POTOSI, SAN LUIS POTOSI**  
**Estado Analítico del Ejercicio del Presupuesto de Egresos**

Usu: ignacio  
 Rep: rptEstadoPresupuestoEgresos\_UA3\_GB\_SC

Clasificación Administrativa  
 Del 01/ene./2024 Al 31/dic./2024  
 (Cifras en Pesos)

Fecha y hora de Impresión | 10/ene./2025  
 11:09 a. m.

Concepto	Egresos					Subejercicio
	Aprobado	Ampliaciones / (Reducciones)	Modificado	Devengado	Pagado	
ORGANOS AUTONOMOS	\$30,000,000.00	\$1,662,000.00	\$31,662,000.00	\$31,656,944.80	\$30,497,027.32	\$5,055.20
<b>Total del Egreso</b>	<b>\$30,000,000.00</b>	<b>\$1,662,000.00</b>	<b>\$31,662,000.00</b>	<b>\$31,656,944.80</b>	<b>\$30,497,027.32</b>	<b>\$5,055.20</b>

MAESTRO VÍCTOR NICOLÁS JUÁREZ AGUILAR  
 PRESIDENTE DEL TRIBUNAL ELECTORAL

LIC. CÉSAR JESÚS PORRAS FLORES  
 SECRETARIO EJECUTIVO





**Sector Paraestatal del Gobierno (Federal/Estatal/Municipal) de  
TRIBUNAL ELECTORAL DEL ESTADO SAN LUIS POTOSI , SAN LUIS POTOSI**

**Estado Analítico del Ejercicio del Presupuesto de Egresos**

Usr: ignacio  
Rep: rptEstadoPresupuestoEgresos\_UA3\_CB\_SC

Clasificación Administrativa  
Del 01/ene./2024 Al 31/dic./2024  
(Cifras en Pesos)

Fecha y hora de Impresión | 10/ene./2025  
11:10 a. m.

Concepto	Egresos				Subejercicio
	Aprobado	Ampliaciones / (Reducciones)	Modificado	Devengado	

MAESTRO VÍCTOR NICOLÁS JUÁREZ AGUILAR  
PRESIDENTE DEL TRIBUNAL ELECTORAL

LIC. CÉSAR JESÚS PORRAS FLORES  
SECRETARIO EJECUTIVO

<b>Objeto del Gasto</b>		<b>Aprobado</b>	<b>Ampliación</b>	<b>Reducción</b>	<b>Modificado</b>
<b>1000</b>	<b>SERVICIOS PERSONALES</b>	<b>\$28,602,830.00</b>	<b>\$2,293,983.22</b>	<b>\$1,693,983.22</b>	<b>\$29,202,830.00</b>
<b>1100</b>	<b>REMUNERACIONES AL PERSONAL DE CARÁCTER PI</b>	<b>\$15,149,473.00</b>	<b>\$165,914.22</b>	<b>\$100,000.00</b>	<b>\$15,215,387.22</b>
1130	Sueldos base al personal permanente	\$15,149,473.00	\$165,914.22	\$100,000.00	\$15,215,387.22
1131	Sueldos base al personal permanente	\$9,891,095.00	\$57,111.21	\$0.00	\$9,948,206.21
1132	COMPENSACION GARANTIZADA	\$5,258,378.00	\$108,803.01	\$100,000.00	\$5,267,181.01
<b>1300</b>	<b>REMUNERACIONES ADICIONALES Y ESPECIALES</b>	<b>\$4,828,760.00</b>	<b>\$1,775,768.42</b>	<b>\$1,520,704.89</b>	<b>\$5,083,823.53</b>
1310	Primas por años de servicios efectivos prestados	\$0.00	\$40,000.00	\$0.00	\$40,000.00
1311	Primas por años de servicios efectivos prestados	\$0.00	\$40,000.00	\$0.00	\$40,000.00
1320	Primas de vacaciones, dominical y gratificación de fin de	\$2,899,534.00	\$0.00	\$1,137,934.33	\$1,761,599.67
1321	Primas de vacaciones, dominical y gratificación de fin de	\$399,936.00	\$0.00	\$2,165.91	\$397,770.09
1323	GRATIFICACION DE FIN DE AÑO (AGUINALDO)	\$2,499,598.00	\$0.00	\$1,135,768.42	\$1,363,829.58
1340	Compensaciones	\$1,929,226.00	\$1,735,768.42	\$382,770.56	\$3,282,223.86
1341	Compensaciones	\$1,929,226.00	\$1,735,768.42	\$382,770.56	\$3,282,223.86
<b>1400</b>	<b>SEGURIDAD SOCIAL</b>	<b>\$4,117,581.00</b>	<b>\$307,748.31</b>	<b>\$66,662.71</b>	<b>\$4,358,666.60</b>
1410	Aportaciones de seguridad social	\$1,510,663.00	\$0.00	\$58,571.69	\$1,452,091.31
1411	Aportaciones de seguridad social	\$1,510,663.00	\$0.00	\$58,571.69	\$1,452,091.31
1420	Aportaciones a fondos de vivienda	\$994,003.00	\$0.00	\$5,780.11	\$988,222.89
1421	Aportaciones a fondos de vivienda	\$994,003.00	\$0.00	\$5,780.11	\$988,222.89
1430	Aportaciones al sistema para el retiro	\$1,240,715.00	\$207,748.31	\$2,310.91	\$1,446,152.40
1431	Aportaciones al sistema para el retiro	\$397,600.00	\$0.00	\$2,310.91	\$395,289.09
1432	RETIRO CESANTIA Y VEJEZ	\$843,115.00	\$207,748.31	\$0.00	\$1,050,863.31
1440	Aportaciones para seguros	\$372,200.00	\$100,000.00	\$0.00	\$472,200.00
1444	SEGURO DE GASTOS MEDICOS MAYORES	\$372,200.00	\$100,000.00	\$0.00	\$472,200.00
<b>1500</b>	<b>OTRAS PRESTACIONES SOCIALES Y ECONÓMICAS</b>	<b>\$2,528,800.00</b>	<b>\$44,552.27</b>	<b>\$0.00</b>	<b>\$2,573,352.27</b>
1510	Cuotas para el fondo de ahorro y fondo de trabajo	\$989,109.00	\$4,486.09	\$0.00	\$993,595.09
1511	Cuotas para el fondo de ahorro y fondo de trabajo	\$989,109.00	\$4,486.09	\$0.00	\$993,595.09
1540	Prestaciones contractuales	\$1,539,691.00	\$40,066.18	\$0.00	\$1,579,757.18
1541	Prestaciones contractuales	\$1,539,691.00	\$40,066.18	\$0.00	\$1,579,757.18
<b>1700</b>	<b>PAGO DE ESTÍMULOS A SERVIDORES PÚBLICOS</b>	<b>\$1,978,216.00</b>	<b>\$0.00</b>	<b>\$6,615.62</b>	<b>\$1,971,600.38</b>
1710	Estímulos	\$1,978,216.00	\$0.00	\$6,615.62	\$1,971,600.38
1711	Estímulos	\$1,978,216.00	\$0.00	\$6,615.62	\$1,971,600.38
<b>2000</b>	<b>MATERIALES Y SUMINISTROS</b>	<b>\$205,380.00</b>	<b>\$349,290.11</b>	<b>\$114,905.90</b>	<b>\$439,764.21</b>
<b>2100</b>	<b>MATERIALES DE ADMINISTRACIÓN, EMISIÓN DE DO</b>	<b>\$154,380.00</b>	<b>\$117,038.70</b>	<b>\$77,722.22</b>	<b>\$193,696.48</b>
2110	Materiales, útiles y equipos menores de oficina	\$57,550.00	\$57,250.17	\$46,600.00	\$68,200.17
2111	Materiales, útiles y equipos menores de oficina	\$57,550.00	\$57,250.17	\$46,600.00	\$68,200.17
2120	Materiales y útiles de impresión y reproducción	\$830.00	\$0.00	\$830.00	\$0.00
2121	Materiales y útiles de impresión y reproducción	\$830.00	\$0.00	\$830.00	\$0.00
2140	Materiales, útiles y equipos menores de tecnologías de i	\$32,500.00	\$42,463.44	\$3,000.00	\$71,963.44
2141	Materiales, útiles y equipos menores de tecnologías de i	\$32,500.00	\$42,463.44	\$3,000.00	\$71,963.44
2150	Material impreso e información digital	\$35,000.00	\$4,927.56	\$17,592.22	\$22,335.34
2151	Material impreso e información digital	\$35,000.00	\$4,927.56	\$17,592.22	\$22,335.34
2160	Material de limpieza	\$28,500.00	\$12,397.53	\$9,700.00	\$31,197.53
2161	Material de limpieza	\$28,500.00	\$12,397.53	\$9,700.00	\$31,197.53
<b>2200</b>	<b>ALIMENTOS Y UTENSILIOS</b>	<b>\$10,500.00</b>	<b>\$89,893.54</b>	<b>\$5,311.33</b>	<b>\$95,082.21</b>
2210	Productos alimenticios para personas	\$10,500.00	\$88,093.54	\$3,928.08	\$94,665.46
2211	Productos alimenticios para personas	\$10,500.00	\$26,338.54	\$3,089.54	\$33,749.00
2212	Alimentacion en eventos oficiales	\$0.00	\$61,755.00	\$838.54	\$60,916.46
2230	Utensilios para el servicio de alimentación	\$0.00	\$1,800.00	\$1,383.25	\$416.75
2231	Utensilios para el servicio de alimentación	\$0.00	\$1,800.00	\$1,383.25	\$416.75
<b>2300</b>	<b>MATERIAS PRIMAS Y MATERIALES DE PRODUCCIÓN</b>	<b>\$0.00</b>	<b>\$500.00</b>	<b>\$338.61</b>	<b>\$161.39</b>

Objeto del Gasto		Aprobado	Ampliación	Reducción	Modificado
2350	Productos químicos, farmacéuticos y de laboratorio adqu	\$0.00	\$500.00	\$338.61	\$161.39
2351	Productos químicos, farmacéuticos y de laboratorio adqu	\$0.00	\$500.00	\$338.61	\$161.39
<b>2400</b>	<b>MATERIALES Y ARTÍCULOS DE CONSTRUCCIÓN Y DI</b>	<b>\$1,500.00</b>	<b>\$10,300.00</b>	<b>\$6,186.50</b>	<b>\$5,613.50</b>
2460	Material eléctrico y electrónico	\$1,500.00	\$10,300.00	\$6,186.50	\$5,613.50
2461	Material eléctrico y electrónico	\$1,500.00	\$10,300.00	\$6,186.50	\$5,613.50
<b>2500</b>	<b>PRODUCTOS QUÍMICOS, FARMACÉUTICOS Y DE LAE</b>	<b>\$0.00</b>	<b>\$3,000.00</b>	<b>\$42.00</b>	<b>\$2,958.00</b>
2510	Productos químicos básicos	\$0.00	\$3,000.00	\$42.00	\$2,958.00
2511	Productos químicos básicos	\$0.00	\$3,000.00	\$42.00	\$2,958.00
<b>2600</b>	<b>COMBUSTIBLES, LUBRICANTES Y ADITIVOS</b>	<b>\$18,500.00</b>	<b>\$108,244.65</b>	<b>\$0.00</b>	<b>\$126,744.65</b>
2610	Combustibles, lubricantes y aditivos	\$18,500.00	\$108,244.65	\$0.00	\$126,744.65
2611	Combustibles, lubricantes y aditivos	\$18,500.00	\$108,244.65	\$0.00	\$126,744.65
<b>2700</b>	<b>VESTUARIO, BLANCOS, PRENDAS DE PROTECCIÓN</b>	<b>\$0.00</b>	<b>\$180.00</b>	<b>\$140.00</b>	<b>\$40.00</b>
2710	Vestuario y uniformes	\$0.00	\$100.00	\$100.00	\$0.00
2711	Vestuario y uniformes	\$0.00	\$100.00	\$100.00	\$0.00
2720	Prendas de seguridad y protección personal	\$0.00	\$80.00	\$40.00	\$40.00
2721	Prendas de seguridad y protección personal	\$0.00	\$80.00	\$40.00	\$40.00
<b>2900</b>	<b>HERRAMIENTAS, REFACCIONES Y ACCESORIOS MEI</b>	<b>\$20,500.00</b>	<b>\$20,133.22</b>	<b>\$25,165.24</b>	<b>\$15,467.98</b>
2910	Herramientas menores	\$0.00	\$4,533.22	\$1,651.00	\$2,882.22
2911	Herramientas menores	\$0.00	\$4,533.22	\$1,651.00	\$2,882.22
2920	Refacciones y accesorios menores de edificios	\$0.00	\$2,600.00	\$51.34	\$2,548.66
2921	Refacciones y accesorios menores de edificios	\$0.00	\$2,600.00	\$51.34	\$2,548.66
2930	Refacciones y accesorios menores de mobiliario y equip	\$10,000.00	\$0.00	\$3,953.00	\$6,047.00
2931	Refacciones y accesorios menores de mobiliario y equip	\$10,000.00	\$0.00	\$3,953.00	\$6,047.00
2940	Refacciones y accesorios menores de equipo de cómput	\$0.00	\$13,000.00	\$9,009.90	\$3,990.10
2941	Refacciones y accesorios menores de equipo de cómput	\$0.00	\$13,000.00	\$9,009.90	\$3,990.10
2960	Refacciones y accesorios menores de equipo de transpor	\$10,500.00	\$0.00	\$10,500.00	\$0.00
2961	Refacciones y accesorios menores de equipo de transpor	\$10,500.00	\$0.00	\$10,500.00	\$0.00
<b>3000</b>	<b>SERVICIOS GENERALES</b>	<b>\$1,191,790.00</b>	<b>\$2,197,122.78</b>	<b>\$1,442,695.10</b>	<b>\$1,946,217.68</b>
<b>3100</b>	<b>SERVICIOS BÁSICOS</b>	<b>\$144,335.00</b>	<b>\$133,958.08</b>	<b>\$22,903.17</b>	<b>\$255,389.91</b>
3110	Energía eléctrica	\$70,000.00	\$24,269.00	\$13,300.00	\$80,969.00
3111	Energía eléctrica	\$70,000.00	\$24,269.00	\$13,300.00	\$80,969.00
3130	Agua	\$1,600.00	\$24,500.00	\$6,530.00	\$19,570.00
3131	Agua	\$1,600.00	\$24,500.00	\$6,530.00	\$19,570.00
3140	Telefonía tradicional	\$31,500.00	\$1,479.08	\$2,000.00	\$30,979.08
3141	Telefonía tradicional	\$31,500.00	\$1,479.08	\$2,000.00	\$30,979.08
3170	Servicios de acceso de Internet, redes y procesamiento c	\$19,200.00	\$5,329.00	\$1,050.00	\$23,479.00
3171	Servicios de acceso de Internet, redes y procesamiento c	\$19,200.00	\$5,329.00	\$1,050.00	\$23,479.00
3180	Servicios postales y telegráficos	\$22,035.00	\$78,381.00	\$23.17	\$100,392.83
3181	Servicios postales y telegráficos	\$22,035.00	\$78,381.00	\$23.17	\$100,392.83
<b>3200</b>	<b>SERVICIOS DE ARRENDAMIENTO</b>	<b>\$644,022.00</b>	<b>\$145,157.50</b>	<b>\$45,628.00</b>	<b>\$743,551.50</b>
3220	Arrendamiento de edificios	\$579,598.00	\$80,001.20	\$0.00	\$659,599.20
3221	Arrendamiento de edificios	\$579,598.00	\$80,001.20	\$0.00	\$659,599.20
3230	Arrendamiento de mobiliario y equipo de administración,	\$48,172.00	\$55,156.30	\$35,500.00	\$67,828.30
3231	Arrendamiento de mobiliario y equipo de administración,	\$48,172.00	\$55,156.30	\$35,500.00	\$67,828.30
3270	Arrendamiento de activos intangibles	\$16,252.00	\$10,000.00	\$10,128.00	\$16,124.00
3271	Arrendamiento de activos intangibles	\$16,252.00	\$10,000.00	\$10,128.00	\$16,124.00
<b>3300</b>	<b>SERVICIOS PROFESIONALES, CIENTÍFICOS, TÉCNIC</b>	<b>\$9,500.00</b>	<b>\$6,950.00</b>	<b>\$4,082.08</b>	<b>\$12,367.92</b>
3310	Servicios legales, de contabilidad, auditoría y relacionado	\$4,000.00	\$6,350.00	\$4,050.00	\$6,300.00
3311	Servicios legales, de contabilidad, auditoría y relacionado	\$4,000.00	\$6,350.00	\$4,050.00	\$6,300.00
3360	Servicios de apoyo administrativo, traducción, fotocopiad	\$0.00	\$300.00	\$22.02	\$277.98

**TRIBUNAL ELECTORAL DEL ESTADO SAN LUIS POTOSI  
SAN LUIS POTOSI**  
Estado del Ejercicio del Presupuesto de Egresos por Capítulo del Gasto Al

Usu: ignacio

Rep: rptEstadoPresupuestoEgresos AprMod

Fecha y hora de Impresión | 10/ene./2025  
11:11 a. m.

Objeto del Gasto		Aprobado	Ampliación	Reducción	Modificado
3361	Servicios de apoyo administrativo, fotocopiado e impresió	\$0.00	\$300.00	\$22.02	\$277.98
3380	Servicios de vigilancia	\$5,500.00	\$300.00	\$10.06	\$5,789.94
3381	Servicios de vigilancia	\$5,500.00	\$300.00	\$10.06	\$5,789.94
<b>3400</b>	<b>SERVICIOS FINANCIEROS, BANCARIOS Y COMERCIA</b>	<b>\$50,100.00</b>	<b>\$16,000.00</b>	<b>\$11,057.23</b>	<b>\$55,042.77</b>
3410	Servicios financieros y bancarios	\$100.00	\$1,000.00	\$914.40	\$185.60
3411	Servicios financieros y bancarios	\$100.00	\$1,000.00	\$914.40	\$185.60
3450	Seguro de bienes patrimoniales	\$50,000.00	\$15,000.00	\$10,142.83	\$54,857.17
3451	Seguro de bienes patrimoniales	\$50,000.00	\$15,000.00	\$10,142.83	\$54,857.17
<b>3500</b>	<b>SERVICIOS DE INSTALACIÓN, REPARACIÓN, MANTE</b>	<b>\$35,500.00</b>	<b>\$219,427.00</b>	<b>\$124,505.42</b>	<b>\$130,421.58</b>
3510	Conservación y mantenimiento menor de inmuebles	\$12,500.00	\$85,000.00	\$42,400.89	\$55,099.11
3511	Conservación y mantenimiento menor de inmuebles	\$12,500.00	\$85,000.00	\$42,400.89	\$55,099.11
3520	Instalación, reparación y mantenimiento de mobiliario y e	\$0.00	\$68,552.00	\$20,271.98	\$48,280.02
3521	Instalación, reparación y mantenimiento de mobiliario y e	\$0.00	\$68,552.00	\$20,271.98	\$48,280.02
3530	Instalación, reparación y mantenimiento de equipo de có	\$4,000.00	\$20,000.00	\$21,448.00	\$2,552.00
3531	Instalación, reparación y mantenimiento de equipo de có	\$4,000.00	\$20,000.00	\$21,448.00	\$2,552.00
3550	Reparación y mantenimiento de equipo de transporte	\$12,000.00	\$31,620.00	\$31,234.99	\$12,385.01
3551	Reparación y mantenimiento de equipo de transporte	\$12,000.00	\$20,470.00	\$20,300.00	\$12,170.00
3558	Servicios de limpieza y manejos de desechos	\$0.00	\$11,150.00	\$10,934.99	\$215.01
3570	Instalación, reparación y mantenimiento de maquinaria, c	\$0.00	\$3,000.00	\$140.60	\$2,859.40
3571	Instalación, reparación y mantenimiento de maquinaria, c	\$0.00	\$3,000.00	\$140.60	\$2,859.40
3580	Servicios de limpieza y manejo de desechos	\$2,000.00	\$0.00	\$2,000.00	\$0.00
3581	Servicios de limpieza y manejo de desechos	\$2,000.00	\$0.00	\$2,000.00	\$0.00
3590	Servicios de jardinería y fumigación	\$5,000.00	\$11,255.00	\$7,008.96	\$9,246.04
3591	Servicios de jardinería y fumigación	\$5,000.00	\$11,255.00	\$7,008.96	\$9,246.04
<b>3700</b>	<b>SERVICIOS DE TRASLADOS Y VIÁTICOS</b>	<b>\$50,000.00</b>	<b>\$58,000.00</b>	<b>\$76,211.20</b>	<b>\$31,788.80</b>
3750	Viáticos en el país	\$50,000.00	\$58,000.00	\$76,211.20	\$31,788.80
3751	Viáticos en el país	\$50,000.00	\$58,000.00	\$76,211.20	\$31,788.80
<b>3900</b>	<b>OTROS SERVICIOS GENERALES</b>	<b>\$258,333.00</b>	<b>\$1,617,630.20</b>	<b>\$1,158,308.00</b>	<b>\$717,655.20</b>
3920	Impuestos y derechos	\$4,000.00	\$0.00	\$148.00	\$3,852.00
3921	Impuestos y derechos	\$4,000.00	\$0.00	\$148.00	\$3,852.00
3950	Penas, multas, accesorios y actualizaciones	\$0.00	\$8,500.00	\$108.00	\$8,392.00
3951	Penas, multas, accesorios y actualizaciones	\$0.00	\$8,500.00	\$108.00	\$8,392.00
3980	Impuesto sobre nóminas y otros que se deriven de una n	\$254,333.00	\$1,609,130.20	\$1,158,052.00	\$705,411.20
3981	Impuesto sobre nóminas y otros que se deriven de una n	\$254,333.00	\$1,609,130.20	\$1,158,052.00	\$705,411.20
<b>5000</b>	<b>BIENES MUEBLES, INMUEBLES E INTANGIBLE</b>	<b>\$0.00</b>	<b>\$76,299.21</b>	<b>\$3,111.10</b>	<b>\$73,188.11</b>
<b>5100</b>	<b>MOBILIARIO Y EQUIPO DE ADMINISTRACIÓN</b>	<b>\$0.00</b>	<b>\$29,780.21</b>	<b>\$3,106.00</b>	<b>\$26,674.21</b>
5110	Muebles de oficina y estantería	\$0.00	\$19,830.21	\$0.00	\$19,830.21
5111	Muebles de oficina y estantería	\$0.00	\$19,830.21	\$0.00	\$19,830.21
5120	Muebles, excepto de oficina y estantería	\$0.00	\$2,950.00	\$2,950.00	\$0.00
5121	Muebles, excepto de oficina y estantería	\$0.00	\$2,950.00	\$2,950.00	\$0.00
5150	Equipo de cómputo y de tecnologías de la información	\$0.00	\$7,000.00	\$156.00	\$6,844.00
5151	Equipo de cómputo y de tecnología de la información	\$0.00	\$7,000.00	\$156.00	\$6,844.00
<b>5600</b>	<b>MAQUINARIA, OTROS EQUIPOS Y HERRAMIENTAS</b>	<b>\$0.00</b>	<b>\$46,519.00</b>	<b>\$5.10</b>	<b>\$46,513.90</b>
5640	Sistemas de aire acondicionado, calefacción y de refrige	\$0.00	\$46,519.00	\$5.10	\$46,513.90
5641	Sistemas de aire acondicionado, calefacción y de refrige	\$0.00	\$46,519.00	\$5.10	\$46,513.90
<b>Total</b>		<b>\$30,000,000.00</b>	<b>\$4,916,695.32</b>	<b>\$3,254,695.32</b>	<b>\$31,662,000.00</b>



**TRIBUNAL ELECTORAL DEL ESTADO SAN LUIS POTOSI**  
**SAN LUIS POTOSI**  
**Estado del Ejercicio del Presupuesto de Egresos por Capítulo del Gasto AI**

Usu: ignacio

Rep: rptEstadoPresupuestoEgresos\_AbrMod

Fecha y hora de Impresión | 10/ene./2025  
11:11 a. m.

**Objeto del Gasto**

**Aprobado**

**Ampliación**

**Reducción**

**Modificado**

MAESTRO VICTOR NICOLAS JUAREZ AGUILAR  
PRESIDENTE DEL TRIBUNAL ELECTORAL

LIC.CÉSAR JESUS PORRAS FLORES  
SECRETARIO EJECUTIVO



**TRIBUNAL ELECTORAL DEL ESTADO SAN LUIS POTOSI**  
**SAN LUIS POTOSI**

Estado Analítico Mensual de Ingresos

Al 31/dic./2024

Fecha y hora de impresión: 10/ene./2025 11:12 a. m.

Utr: ignacio  
 Rep: rpt/AnaliticoPresupuestoIngresos

Rubro de Ingreso	Presupuesto Vigente	Ene	Feb	Mar	Abr	May	Jun	Jul	Ago	Sep	Oct	Nov	Dic	Total (Vigente - Total)	Diferencia (Vigente - Total)
51 Productos	\$9,326.69	\$518.38	\$308.76	\$452.16	\$505.05	\$753.52	\$941.32	\$955.71	\$891.81	\$883.96	\$1,061.19	\$1,105.45	\$1,048.40	\$9,326.69	\$0.00
51-01 Productos	\$9,326.69	\$518.38	\$308.76	\$452.16	\$505.05	\$753.52	\$941.32	\$955.71	\$891.81	\$883.96	\$1,061.19	\$1,105.45	\$1,048.40	\$9,326.69	\$0.00
51-01-01 PRODUCTOS	\$9,326.69	\$518.38	\$308.76	\$452.16	\$505.05	\$753.52	\$941.32	\$955.71	\$891.81	\$883.96	\$1,061.19	\$1,105.45	\$1,048.40	\$9,326.69	\$0.00
61 Aprovechamientos	\$706,812.00	\$0.00	\$0.00	\$115,992.50	\$115,992.50	\$115,992.50	\$115,992.50	\$115,992.50	\$115,992.50	\$0.00	\$0.00	\$548.55	\$10,207.45	\$706,812.00	\$0.00
61-02 Multas	\$706,812.00	\$0.00	\$0.00	\$115,992.50	\$115,992.50	\$115,992.50	\$115,992.50	\$115,992.50	\$115,992.50	\$0.00	\$0.00	\$0.00	\$10,857.00	\$706,812.00	\$0.00
61-02-01 MULTAS	\$706,812.00	\$0.00	\$0.00	\$115,992.50	\$115,992.50	\$115,992.50	\$115,992.50	\$115,992.50	\$115,992.50	\$0.00	\$0.00	\$0.00	\$10,857.00	\$706,812.00	\$0.00
61-09 Otros Aprovechamientos	\$0.00	\$0.00	\$0.00	\$0.00	\$0.00	\$0.00	\$0.00	\$0.00	\$0.00	\$0.00	\$0.00	\$548.55	-\$649.55	\$0.00	\$0.00
61-09-1 Otros Aprovechamientos	\$0.00	\$0.00	\$0.00	\$0.00	\$0.00	\$0.00	\$0.00	\$0.00	\$0.00	\$0.00	\$0.00	\$548.55	-\$649.55	\$0.00	\$0.00
91 Transferencias y Asignaciones	\$31,662,000.00	\$2,383,569.00	\$2,383,569.00	\$349,281.00	\$6,287,138.00	\$2,800,000.00	\$2,549,293.00	\$2,500,000.00	\$2,383,569.00	\$2,383,569.00	\$2,383,569.00	\$2,732,892.00	\$2,545,569.00	\$31,661,998.00	\$2.00
91-1000 SERVICIOS PERSONALES	\$28,602,830.00	\$2,383,569.00	\$2,383,569.00	\$0.00	\$4,767,138.00	\$2,383,569.00	\$2,383,569.00	\$2,383,569.00	\$2,383,569.00	\$2,383,569.00	\$2,383,569.00	\$2,383,569.00	\$2,383,569.00	\$28,602,828.00	\$2.00
91-2000 MATERIALES Y SUMINISTROS	\$205,380.00	\$0.00	\$0.00	\$0.00	\$51,245.00	\$0.00	\$17,115.00	\$98,460.00	\$17,115.00	\$0.00	\$0.00	\$51,345.00	\$0.00	\$205,380.00	\$0.00
91-3000 SERVICIOS GENERALES	\$32,376,138.69	\$2,384,067.38	\$2,383,878.76	\$2,800,013.68	\$66,786.55	\$1,363,884.02	\$2,816,933.82	\$2,586,741.21	\$2,616,884.31	\$2,384,452.96	\$2,384,630.19	\$2,734,817.00	\$162,000.00	\$32,378,130.69	\$2.00
<b>Total</b>															

MAESTRO VICTOR NICOLAS JUAREZ AGUILAR  
 PRESIDENTE DEL TRIBUNAL ELECTORAL

LIC. CESAR JESUS PORRAS FLORES  
 SECRETARIO EJECUTIVO



Ucr: gnaedc  
Rep: rptAnaliticoPresupuestoEgresos

TRIBUNAL ELECTORAL DEL ESTADO SAN LUIS POTOSI  
SAN LUIS POTOSI  
Analitico Mensual de Egresos Devengados por Capitulo del Gasto al 31/dic./2024  
(Cifras en pesos y centavos)

Fecha y Hora de Impresión | 11:40 a. m. | 10/ene/2025

Objeto del Gasto	Presupuesto Vigente	Ene	Feb	Mar	Abr	May	Jun	Jul	Ago	Sep	Oct	Nov	Dic	Total (Vigente - Total)	Diferencia
<b>1000 SERVICIOS PERSONALES</b>	<b>\$23,202,850.00</b>	<b>\$1,776,253.87</b>	<b>\$2,205,607.62</b>	<b>\$1,838,938.98</b>	<b>\$2,202,337.87</b>	<b>\$1,808,076.76</b>	<b>\$3,230,044.85</b>	<b>\$2,460,682.58</b>	<b>\$2,209,200.46</b>	<b>\$1,892,128.98</b>	<b>\$1,348,404.21</b>	<b>\$1,730,878.50</b>	<b>\$5,815,923.78</b>	<b>\$29,202,850.00</b>	<b>\$0.00</b>
1100 REMUNERACIONES AL PERSONAL DE C	\$16,216,387.22	\$1,273,707.30	\$1,239,197.88	\$1,300,441.86	\$1,300,441.86	\$1,286,426.47	\$1,256,633.47	\$1,267,991.68	\$1,282,455.96	\$1,282,128.98	\$1,165,79	\$1,250,256.76	\$1,206,539.23	\$15,215,887.22	\$0.00
1131 Sueldos base al personal permanente	\$9,949,206.21	\$831,884.66	\$949,256.02	\$850,144.58	\$850,144.58	\$842,178.79	\$820,827.84	\$826,938.88	\$824,257.88	\$826,938.88	\$768,938.88	\$824,257.88	\$826,938.88	\$15,215,887.22	\$0.00
1132 Sueldos base al personal permanente	\$3,267,151.01	\$441,822.54	\$449,941.86	\$450,297.28	\$450,297.28	\$444,247.88	\$435,806.63	\$433,054.80	\$438,158.08	\$438,158.08	\$424,204.36	\$434,040.36	\$411,386.18	\$3,267,151.01	\$0.00
1300 REMUNERACIONES ADICIONALES Y ESP	\$5,033,923.53	\$0.00	\$0.00	\$0.00	\$0.00	\$13,869.43	\$607,454.88	\$933,265.63	\$40,000.00	\$0.00	\$0.00	\$0.00	\$0.00	\$5,033,923.53	\$0.00
1310 Primas por años de servicios efectivos pre-	\$40,000.00	\$0.00	\$0.00	\$0.00	\$0.00	\$0.00	\$0.00	\$0.00	\$40,000.00	\$0.00	\$0.00	\$0.00	\$0.00	\$40,000.00	\$0.00
1311 Primas por años de servicios efectivos pre-	\$40,000.00	\$0.00	\$0.00	\$0.00	\$0.00	\$0.00	\$0.00	\$0.00	\$40,000.00	\$0.00	\$0.00	\$0.00	\$0.00	\$40,000.00	\$0.00
1320 Primas de vacaciones, dominical y gratific	\$1,761,599.87	\$0.00	\$0.00	\$0.00	\$0.00	\$0.00	\$9,998.77	\$198,065.31	\$0.00	\$0.00	\$0.00	\$0.00	\$0.00	\$1,761,599.87	\$0.00
1323 Primas de vacaciones, dominical y gratific	\$397,770.09	\$0.00	\$0.00	\$0.00	\$0.00	\$1,991.02	\$2,240.57	\$198,065.31	\$0.00	\$0.00	\$0.00	\$0.00	\$0.00	\$397,770.09	\$0.00
1340 GRATIFICACION DE FIN DE AÑO (AGUIA)	\$3,282,223.86	\$0.00	\$0.00	\$0.00	\$0.00	\$6,880.85	\$7,759.20	\$0.00	\$0.00	\$0.00	\$0.00	\$0.00	\$0.00	\$3,282,223.86	\$0.00
1341 Compensaciones	\$3,282,223.86	\$0.00	\$0.00	\$0.00	\$0.00	\$4,977.56	\$697,455.11	\$465,210.32	\$0.00	\$0.00	\$0.00	\$0.00	\$0.00	\$3,282,223.86	\$0.00
1400 SEGURIDAD SOCIAL	\$4,386,686.00	\$1,222,816.15	\$522,693.27	\$152,806.83	\$514,536.46	\$4,977.55	\$997,455.11	\$465,210.32	\$0.00	\$0.00	\$0.00	\$0.00	\$0.00	\$4,386,686.00	\$0.00
1410 Aportaciones de seguridad social	\$1,452,091.31	\$1,222,816.15	\$1,174,415.32	\$1,62,806.63	\$97,425.25	\$1,179,981.89	\$1,117,981.89	\$1,22,559.34	\$1,182,452.93	\$1,182,452.93	\$1,182,452.93	\$1,182,452.93	\$1,182,452.93	\$1,452,091.31	\$0.00
1411 Aportaciones de seguridad social	\$1,452,091.31	\$1,222,816.15	\$1,174,415.32	\$1,62,806.63	\$97,425.25	\$1,179,981.89	\$1,117,981.89	\$1,22,559.34	\$1,182,452.93	\$1,182,452.93	\$1,182,452.93	\$1,182,452.93	\$1,182,452.93	\$1,452,091.31	\$0.00
1420 Aportaciones a fondos de vivienda	\$988,222.89	\$0.00	\$154,332.94	\$0.00	\$169,131.11	\$0.00	\$164,595.29	\$0.00	\$168,284.09	\$0.00	\$163,202.47	\$0.00	\$0.00	\$988,222.89	\$0.00
1421 Aportaciones a fondos de vivienda	\$988,222.89	\$0.00	\$154,332.94	\$0.00	\$169,131.11	\$0.00	\$164,595.29	\$0.00	\$168,284.09	\$0.00	\$163,202.47	\$0.00	\$0.00	\$988,222.89	\$0.00
1430 Aportaciones al sistema para el retiro	\$1,446,152.40	\$0.00	\$240,945.04	\$0.00	\$247,980.10	\$0.00	\$241,329.67	\$0.00	\$243,390.39	\$0.00	\$243,390.39	\$0.00	\$0.00	\$1,446,152.40	\$0.00
1431 Aportaciones al sistema para el retiro	\$395,289.09	\$0.00	\$65,733.23	\$0.00	\$67,652.42	\$0.00	\$65,838.10	\$0.00	\$65,513.59	\$0.00	\$65,513.59	\$0.00	\$0.00	\$395,289.09	\$0.00
1432 RETIRO CESANTIA Y VEJEZ	\$1,050,863.31	\$0.00	\$176,211.78	\$0.00	\$180,327.68	\$0.00	\$175,491.57	\$0.00	\$176,876.80	\$0.00	\$176,876.80	\$0.00	\$0.00	\$1,050,863.31	\$0.00
1440 Aportaciones para seguros	\$472,200.00	\$0.00	\$0.00	\$0.00	\$0.00	\$472,200.00	\$0.00	\$0.00	\$0.00	\$0.00	\$0.00	\$0.00	\$0.00	\$472,200.00	\$0.00
1444 SEGURO DE GASTOS MEDICOS MAYOR	\$472,200.00	\$0.00	\$0.00	\$0.00	\$0.00	\$472,200.00	\$0.00	\$0.00	\$0.00	\$0.00	\$0.00	\$0.00	\$0.00	\$472,200.00	\$0.00
1500 OTRAS PRESTACIONES SOCIALES Y EC	\$2,873,552.27	\$213,854.05	\$217,627.38	\$217,893.96	\$217,893.96	\$214,979.14	\$207,200.22	\$214,564.33	\$212,654.32	\$229,983.08	\$428,935.28	\$219,620.95	\$208,559.72	\$2,873,552.27	\$0.00
1510 Cuotas para el fondo de ahorro y fondo de	\$993,595.09	\$83,188.10	\$84,925.22	\$85,014.08	\$85,014.08	\$83,719.75	\$81,522.29	\$82,893.32	\$82,425.42	\$123,527.06	\$1,621.26	\$79,350.76	\$83,595.09	\$993,595.09	\$0.00
1511 Cuotas para el fondo de ahorro y fondo de	\$993,595.09	\$83,188.10	\$84,925.22	\$85,014.08	\$85,014.08	\$83,719.75	\$81,522.29	\$82,893.32	\$82,425.42	\$123,527.06	\$1,621.26	\$79,350.76	\$83,595.09	\$993,595.09	\$0.00
1540 Prestaciones contractuales	\$1,679,757.18	\$130,366.95	\$132,702.16	\$132,879.88	\$132,879.88	\$131,259.39	\$128,397.93	\$131,649.91	\$129,638.90	\$176,438.02	\$176,438.02	\$157,999.69	\$129,005.97	\$1,679,757.18	\$0.00
1541 Prestaciones contractuales	\$1,679,757.18	\$130,366.95	\$132,702.16	\$132,879.88	\$132,879.88	\$131,259.39	\$128,397.93	\$131,649.91	\$129,638.90	\$176,438.02	\$176,438.02	\$157,999.69	\$129,005.97	\$1,679,757.18	\$0.00
1700 PAGO DE ESTIMULOS A SERVIDORES PI	\$1,971,600.38	\$166,376.37	\$166,376.37	\$166,376.37	\$166,376.37	\$166,376.37	\$166,376.37	\$166,376.37	\$166,376.37	\$166,376.37	\$166,376.37	\$166,376.37	\$166,376.37	\$1,971,600.38	\$0.00
1710 Estimulos	\$1,971,600.38	\$166,376.37	\$166,376.37	\$166,376.37	\$166,376.37	\$166,376.37	\$166,376.37	\$166,376.37	\$166,376.37	\$166,376.37	\$166,376.37	\$166,376.37	\$166,376.37	\$1,971,600.38	\$0.00
1711 Estimulos	\$1,971,600.38	\$166,376.37	\$166,376.37	\$166,376.37	\$166,376.37	\$166,376.37	\$166,376.37	\$166,376.37	\$166,376.37	\$166,376.37	\$166,376.37	\$166,376.37	\$166,376.37	\$1,971,600.38	\$0.00
2000 MATERIALES Y SUMINISTROS	\$438,764.21	\$14,632.65	\$9,453.49	\$7,701.77	\$5,288.50	\$19,308.71	\$192,120.47	\$185,222.70	\$163,162.77	\$245,928.89	\$80,787.50	\$162,117.23	\$158,465.30	\$1,971,600.38	\$0.00
2100 MATERIALES DE ADMINISTRACION, EMI	\$193,696.48	\$12,476.55	\$4,822.00	\$5,093.80	\$1,764.50	\$11,377.00	\$106,702.87	\$13,043.91	\$1,483.56	\$2,564.43	\$871.49	\$160.86	\$34,823.41	\$193,696.48	\$0.00
2110 Materiales, útiles y equipos menores de ofi	\$68,200.17	\$9,612.56	\$116.00	\$574.00	\$0.00	\$10,750.00	\$38,258.31	\$0.00	\$147.00	\$572.30	\$50.00	\$0.00	\$8,120.00	\$68,200.17	\$0.00
2140 Materiales, útiles y equipos menores de ofi	\$71,963.44	\$0.00	\$754.00	\$798.90	\$0.00	\$0.00	\$60,070.77	\$0.00	\$0.00	\$0.00	\$0.00	\$0.00	\$10,349.87	\$71,963.44	\$0.00
2141 Materiales, útiles y equipos menores de ofi	\$71,963.44	\$0.00	\$754.00	\$798.90	\$0.00	\$0.00	\$60,070.77	\$0.00	\$0.00	\$0.00	\$0.00	\$0.00	\$10,349.87	\$71,963.44	\$0.00
2150 Material Impreso e Informacion digital	\$22,335.34	\$0.00	\$1,334.00	\$986.00	\$0.00	\$0.00	\$5,979.80	\$0.00	\$0.00	\$0.00	\$0.00	\$0.00	\$14,035.54	\$22,335.34	\$0.00
2160 Material de limpieza	\$31,197.63	\$2,863.99	\$2,618.00	\$2,747.00	\$1,794.50	\$627.00	\$13,043.91	\$0.00	\$1,335.55	\$1,992.13	\$821.49	\$150.96	\$2,018.00	\$31,197.63	\$0.00



Rep: rptAnaliticoPresupuestoEgresos

**TRIBUNAL ELECTORAL DEL ESTADO SAN LUIS POTOSI**  
**SAN LUIS POTOSI**  
**Analitico Mensual de Egresos Devengados por Capitulo del Gasto al 31/dic./2024**  
 (Cuentas con Movimientos)  
 (Cifras en pesos y centavos)

Fecha y Hora de Impresión 10/ene/2025 11:40 a. m.

Objeto del Gasto	Presupuesto Vigente	Ene	Feb	Mar	Abr	May	Jun	Jul	Ago	Sep	Oct	Nov	Dic	Total	Diferencia (Vigente - Total)
2161 Material de Impresión	\$31,197.53	\$2,963.99	\$2,618.00	\$2,747.00	\$1,794.50	\$627.00	\$1,998.99	\$13,043.91	\$1,396.55	\$1,992.33	\$921.49	\$1,602.96	\$2,018.00	\$31,197.53	\$0.00
2200 ALIMENTOS Y UTENSILIOS	\$95,002.21	\$1,451.00	\$1,731.49	\$2,605.97	\$3,504.00	\$7,033.71	\$1,326.00	\$11,190.69	\$5,026.40	\$655.00	\$2,826.00	\$238.00	\$58,584.00	\$95,002.21	\$0.00
2210 Productos alimenticios para personas	\$94,665.46	\$1,451.00	\$1,731.49	\$2,605.97	\$3,504.00	\$6,804.96	\$1,138.00	\$11,190.69	\$5,026.40	\$655.00	\$2,826.00	\$238.00	\$58,584.00	\$94,665.46	\$0.00
2211 Productos alimenticios para personas	\$33,749.00	\$1,451.00	\$1,731.49	\$487.00	\$3,504.00	\$6,804.96	\$1,138.00	\$11,190.69	\$5,026.40	\$655.00	\$2,826.00	\$238.00	\$58,584.00	\$33,749.00	\$0.00
2212 Alimentación en eventos oficiales	\$69,916.46	\$0.00	\$811.49	\$2,118.97	\$0.00	\$0.00	\$0.00	\$0.00	\$0.00	\$0.00	\$1,135.95	\$988.00	\$0.00	\$69,916.46	\$0.00
2230 Utensilios para el servicio de alimentación	\$416.75	\$0.00	\$0.00	\$0.00	\$0.00	\$228.75	\$188.00	\$0.00	\$0.00	\$0.00	\$0.00	\$0.00	\$0.00	\$416.75	\$0.00
2231 Utensilios para el servicio de alimentación	\$416.75	\$0.00	\$0.00	\$0.00	\$0.00	\$228.75	\$188.00	\$0.00	\$0.00	\$0.00	\$0.00	\$0.00	\$0.00	\$416.75	\$0.00
2300 MATERIAS PRIMAS Y MATERIALES DE F	\$161.39	\$0.00	\$0.00	\$0.00	\$0.00	\$0.00	\$0.00	\$161.39	\$0.00	\$0.00	\$0.00	\$0.00	\$0.00	\$161.39	\$0.00
2350 Productos químicos, farmacéuticos y de lab	\$161.39	\$0.00	\$0.00	\$0.00	\$0.00	\$0.00	\$0.00	\$161.39	\$0.00	\$0.00	\$0.00	\$0.00	\$0.00	\$161.39	\$0.00
2351 Productos químicos, farmacéuticos y de lab	\$161.39	\$0.00	\$0.00	\$0.00	\$0.00	\$0.00	\$0.00	\$161.39	\$0.00	\$0.00	\$0.00	\$0.00	\$0.00	\$161.39	\$0.00
2400 MATERIALES Y ARTICULOS DE CONSTR	\$5,613.50	\$968.00	\$0.00	\$0.00	\$0.00	\$0.00	\$4,950.00	\$161.39	\$169.00	\$0.00	\$0.00	\$0.00	\$0.00	\$5,613.50	\$0.00
2460 Material eléctrico y electrónico	\$5,613.50	\$968.00	\$0.00	\$0.00	\$0.00	\$0.00	\$4,950.00	\$161.39	\$169.00	\$0.00	\$0.00	\$0.00	\$0.00	\$5,613.50	\$0.00
2491 Material eléctrico y electrónico	\$5,613.50	\$968.00	\$0.00	\$0.00	\$0.00	\$0.00	\$4,950.00	\$161.39	\$169.00	\$0.00	\$0.00	\$0.00	\$0.00	\$5,613.50	\$0.00
2500 PRODUCTOS QUIMICOS, FARMACEUTICA	\$2,958.00	\$0.00	\$0.00	\$0.00	\$0.00	\$0.00	\$0.00	\$0.00	\$2,958.00	\$0.00	\$0.00	\$0.00	\$0.00	\$2,958.00	\$0.00
2510 Productos químicos básicos	\$2,958.00	\$0.00	\$0.00	\$0.00	\$0.00	\$0.00	\$0.00	\$0.00	\$2,958.00	\$0.00	\$0.00	\$0.00	\$0.00	\$2,958.00	\$0.00
2511 Productos químicos básicos	\$2,958.00	\$0.00	\$0.00	\$0.00	\$0.00	\$0.00	\$0.00	\$0.00	\$2,958.00	\$0.00	\$0.00	\$0.00	\$0.00	\$2,958.00	\$0.00
2600 COMBUSTIBLES, LUBRICANTES Y ADITI	\$126,744.65	\$0.00	\$0.00	\$0.00	\$0.00	\$0.00	\$80,000.00	\$0.00	\$0.00	\$0.00	\$0.00	\$0.00	\$46,744.65	\$126,744.65	\$0.00
2610 Combustibles, lubricantes y aditivos	\$126,744.65	\$0.00	\$0.00	\$0.00	\$0.00	\$0.00	\$80,000.00	\$0.00	\$0.00	\$0.00	\$0.00	\$0.00	\$46,744.65	\$126,744.65	\$0.00
2611 Combustibles, lubricantes y aditivos	\$126,744.65	\$0.00	\$0.00	\$0.00	\$0.00	\$0.00	\$80,000.00	\$0.00	\$0.00	\$0.00	\$0.00	\$0.00	\$46,744.65	\$126,744.65	\$0.00
2700 VESTUARIO, BLANCOS, PRENDAS DE PI	\$40.00	\$0.00	\$0.00	\$0.00	\$0.00	\$0.00	\$0.00	\$0.00	\$0.00	\$0.00	\$0.00	\$0.00	\$0.00	\$40.00	\$0.00
2720 Prendas de seguridad y protección person	\$40.00	\$0.00	\$0.00	\$0.00	\$0.00	\$0.00	\$0.00	\$0.00	\$0.00	\$0.00	\$0.00	\$0.00	\$0.00	\$40.00	\$0.00
2721 Prendas de seguridad y protección person	\$40.00	\$0.00	\$0.00	\$0.00	\$0.00	\$0.00	\$0.00	\$0.00	\$0.00	\$0.00	\$0.00	\$0.00	\$0.00	\$40.00	\$0.00
2900 HERRAMIENTAS, REFACCIONES Y ACCE	\$15,467.98	\$0.00	\$0.00	\$0.00	\$0.00	\$899.00	\$741.50	\$0.00	\$1,072.50	\$0.00	\$0.00	\$0.00	\$0.00	\$15,467.98	\$0.00
2910 Herramientas menores	\$2,882.22	\$0.00	\$0.00	\$0.00	\$0.00	\$0.00	\$0.00	\$0.00	\$2,882.22	\$0.00	\$0.00	\$0.00	\$0.00	\$2,882.22	\$0.00
2911 Herramientas menores	\$2,882.22	\$0.00	\$0.00	\$0.00	\$0.00	\$0.00	\$0.00	\$0.00	\$2,882.22	\$0.00	\$0.00	\$0.00	\$0.00	\$2,882.22	\$0.00
2920 Refacciones y accesorios menores de edifi	\$2,548.66	\$0.00	\$0.00	\$0.00	\$0.00	\$0.00	\$440.00	\$0.00	\$284.00	\$0.00	\$0.00	\$87.66	\$0.00	\$2,548.66	\$0.00
2921 Refacciones y accesorios menores de edifi	\$2,548.66	\$0.00	\$0.00	\$0.00	\$0.00	\$0.00	\$440.00	\$0.00	\$284.00	\$0.00	\$0.00	\$87.66	\$0.00	\$2,548.66	\$0.00
2930 Refacciones y accesorios menores de mot	\$6,047.00	\$0.00	\$0.00	\$0.00	\$0.00	\$899.00	\$440.00	\$0.00	\$284.00	\$0.00	\$0.00	\$0.00	\$0.00	\$6,047.00	\$0.00
2931 Refacciones y accesorios menores de mot	\$6,047.00	\$0.00	\$0.00	\$0.00	\$0.00	\$899.00	\$440.00	\$0.00	\$284.00	\$0.00	\$0.00	\$0.00	\$0.00	\$6,047.00	\$0.00
2940 Refacciones y accesorios menores de equ	\$3,990.10	\$0.00	\$0.00	\$0.00	\$0.00	\$0.00	\$301.80	\$0.00	\$788.50	\$0.00	\$0.00	\$0.00	\$0.00	\$3,990.10	\$0.00
2941 Refacciones y accesorios menores de equ	\$3,990.10	\$0.00	\$0.00	\$0.00	\$0.00	\$0.00	\$301.80	\$0.00	\$788.50	\$0.00	\$0.00	\$0.00	\$0.00	\$3,990.10	\$0.00
3000 SERVICIOS GENERALES	\$1,946,218.68	\$171,368.79	\$136,163.04	\$160,670.85	\$172,413.01	\$222,218.42	\$213,825.55	\$128,152.51	\$138,888.39	\$71,504.39	\$168,837.79	\$118,161.43	\$287,667.91	\$1,941,162.48	\$5,055.20
3100 SERVICIOS BASICOS	\$285,938.91	\$16,318.59	\$17,802.58	\$3,791.59	\$22,081.54	\$62,945.39	\$62,945.68	\$3,859.59	\$26,785.59	\$3,742.59	\$16,330.59	\$5,365.55	\$68,825.59	\$255,389.91	\$0.00
3110 Energía eléctrica	\$90,969.00	\$0.00	\$12,313.00	\$0.00	\$13,263.00	\$0.00	\$14,995.00	\$0.00	\$16,181.00	\$0.00	\$13,189.00	\$0.00	\$12,028.00	\$90,969.00	\$0.00
3111 Energía eléctrica	\$90,969.00	\$0.00	\$12,313.00	\$0.00	\$13,263.00	\$0.00	\$14,995.00	\$0.00	\$16,181.00	\$0.00	\$13,189.00	\$0.00	\$12,028.00	\$90,969.00	\$0.00
3130 Agua	\$19,570.00	\$0.00	\$1,698.00	\$0.00	\$4,301.00	\$0.00	\$6,932.00	\$0.00	\$3,339.00	\$0.00	\$0.00	\$1,447.00	\$1,853.00	\$19,570.00	\$0.00
3131 Agua	\$19,570.00	\$0.00	\$1,698.00	\$0.00	\$4,301.00	\$0.00	\$6,932.00	\$0.00	\$3,339.00	\$0.00	\$0.00	\$1,447.00	\$1,853.00	\$19,570.00	\$0.00
3140 Teléfono tradicional	\$30,979.08	\$2,581.59	\$2,581.59	\$2,581.59	\$2,581.59	\$2,581.59	\$2,581.59	\$2,581.59	\$2,581.59	\$2,581.59	\$2,581.59	\$2,581.59	\$2,581.59	\$30,979.08	\$0.00
3141 Teléfono tradicional	\$30,979.08	\$2,581.59	\$2,581.59	\$2,581.59	\$2,581.59	\$2,581.59	\$2,581.59	\$2,581.59	\$2,581.59	\$2,581.59	\$2,581.59	\$2,581.59	\$2,581.59	\$30,979.08	\$0.00
3170 Servicios de acceso de Internet, redes y pr	\$23,479.00	\$1,098.00	\$1,210.00	\$1,210.00	\$1,210.00	\$1,210.00	\$1,194.00	\$1,180.00	\$5,684.00	\$1,161.00	\$1,160.00	\$1,180.00	\$6,032.00	\$23,479.00	\$0.00





Ucr: Ignacio  
Rep: rptAnaliticoPresupuestosEgresos

**TRIBUNAL ELECTORAL DEL ESTADO SAN LUIS POTOSI**  
**SAN LUIS POTOSI**  
Analitico Mensual de Egresos Devengados por Capitulo del Gasto al 31/dic./2024  
(Cifras en pesos y centavos)

Fecha y hora de Impresión 10/ene/2025  
11:40 a. m.

Objeto del Gasto	Presupuesto Vigente	Ene	Feb	Mar	Abr	May	Jun	Jul	Ago	Sep	Oct	Nov	Dic	Total	Diferencia (Vigente - Total)
3171 Servicios de acceso de Internet, redes y p...	\$23,479.00	\$1,088.00	\$1,210.00	\$1,210.00	\$1,210.00	\$1,210.00	\$1,194.00	\$1,180.00	\$5,884.00	\$1,181.00	\$1,180.00	\$1,180.00	\$6,032.00	\$23,479.00	\$0.00
3180 Servicios postales y telefónicos	\$100,392.83	\$12,660.00	\$0.00	\$0.00	\$725.86	\$13,143.80	\$37,247.09	\$118.00	\$0.00	\$0.00	\$0.00	\$178.99	\$38,331.00	\$100,392.83	\$0.00
3181 Servicios postales y telefónicos	\$100,392.83	\$12,660.00	\$0.00	\$0.00	\$725.86	\$13,143.80	\$37,247.09	\$118.00	\$0.00	\$0.00	\$0.00	\$178.99	\$38,331.00	\$100,392.83	\$0.00
3200 SERVICIOS DE ARRENDAMIENTO	\$743,591.50	\$54,966.60	\$60,418.60	\$66,824.66	\$64,942.60	\$82,026.80	\$77,238.39	\$54,896.60	\$61,462.60	\$63,656.00	\$64,966.60	\$61,820.45	\$61,462.60	\$743,591.50	\$0.00
3220 Arrendamiento de edificios	\$689,589.20	\$54,966.60	\$54,966.60	\$54,966.60	\$54,966.60	\$54,966.60	\$54,966.60	\$54,966.60	\$54,966.60	\$54,966.60	\$54,966.60	\$54,966.60	\$54,966.60	\$689,589.20	\$0.00
3221 Arrendamiento de edificios	\$689,589.20	\$54,966.60	\$54,966.60	\$54,966.60	\$54,966.60	\$54,966.60	\$54,966.60	\$54,966.60	\$54,966.60	\$54,966.60	\$54,966.60	\$54,966.60	\$54,966.60	\$689,589.20	\$0.00
3220 Arrendamiento de mobiliario y equipo de a...	\$67,828.30	\$0.00	\$3,248.00	\$0.00	\$0.00	\$7,089.20	\$18,328.79	\$0.00	\$5,496.00	\$8,688.40	\$0.00	\$6,653.85	\$5,496.00	\$67,828.30	\$0.00
3270 Arrendamiento de activos intangibles	\$16,124.00	\$0.00	\$2,204.00	\$0.00	\$9,976.00	\$0.00	\$3,944.00	\$0.00	\$0.00	\$0.00	\$0.00	\$0.00	\$0.00	\$16,124.00	\$0.00
3271 Arrendamiento de activos intangibles	\$16,124.00	\$0.00	\$2,204.00	\$0.00	\$9,976.00	\$0.00	\$3,944.00	\$0.00	\$0.00	\$0.00	\$0.00	\$0.00	\$0.00	\$16,124.00	\$0.00
3300 SERVICIOS PROFESIONALES, CIENTIFIC	\$12,367.92	\$0.00	\$0.00	\$0.00	\$5,789.94	\$0.00	\$0.00	\$277.98	\$3,150.00	\$3,150.00	\$0.00	\$0.00	\$0.00	\$12,367.92	\$0.00
3310 Servicios legales, de contabilidad, auditori...	\$8,300.00	\$0.00	\$0.00	\$0.00	\$0.00	\$0.00	\$0.00	\$0.00	\$3,150.00	\$3,150.00	\$0.00	\$0.00	\$0.00	\$8,300.00	\$0.00
3311 Servicios legales, de contabilidad, auditori...	\$8,300.00	\$0.00	\$0.00	\$0.00	\$0.00	\$0.00	\$0.00	\$0.00	\$3,150.00	\$3,150.00	\$0.00	\$0.00	\$0.00	\$8,300.00	\$0.00
3360 Servicios de apoyo administrativo, traduci...	\$277.98	\$0.00	\$0.00	\$0.00	\$0.00	\$0.00	\$277.98	\$277.98	\$0.00	\$0.00	\$0.00	\$0.00	\$0.00	\$277.98	\$0.00
3361 Servicios de apoyo administrativo, fotocopi...	\$277.98	\$0.00	\$0.00	\$0.00	\$0.00	\$0.00	\$277.98	\$277.98	\$0.00	\$0.00	\$0.00	\$0.00	\$0.00	\$277.98	\$0.00
3380 Servicios de vigilancia	\$5,789.94	\$0.00	\$0.00	\$0.00	\$0.00	\$0.00	\$0.00	\$0.00	\$0.00	\$0.00	\$0.00	\$0.00	\$0.00	\$5,789.94	\$0.00
3381 Servicios de vigilancia	\$5,789.94	\$0.00	\$0.00	\$0.00	\$0.00	\$0.00	\$0.00	\$0.00	\$0.00	\$0.00	\$0.00	\$0.00	\$0.00	\$5,789.94	\$0.00
3400 SERVICIOS FINANCIEROS, BANCARIOS )	\$56,042.77	\$11.60	\$11,004.84	\$33,421.60	\$10,482.83	\$17.40	\$5.80	\$5.80	\$5.80	\$5.80	\$11.60	\$17.40	\$2.20	\$56,042.77	\$0.00
3410 Servicios financieros y bancarios	\$185.60	\$11.60	\$11,004.84	\$33,421.60	\$10,482.83	\$17.40	\$5.80	\$5.80	\$5.80	\$5.80	\$11.60	\$17.40	\$2.20	\$56,042.77	\$0.00
3411 Servicios financieros y bancarios	\$185.60	\$11.60	\$11,004.84	\$33,421.60	\$10,482.83	\$17.40	\$5.80	\$5.80	\$5.80	\$5.80	\$11.60	\$17.40	\$2.20	\$56,042.77	\$0.00
3450 Seguro de bienes patrimoniales	\$54,857.17	\$0.00	\$23.20	\$33,410.00	\$10,465.53	\$0.00	\$0.00	\$0.00	\$0.00	\$0.00	\$0.00	\$0.00	\$0.00	\$54,857.17	\$0.00
3451 Seguro de bienes patrimoniales	\$54,857.17	\$0.00	\$23.20	\$33,410.00	\$10,465.53	\$0.00	\$0.00	\$0.00	\$0.00	\$0.00	\$0.00	\$0.00	\$0.00	\$54,857.17	\$0.00
3500 SERVICIOS DE INSTALACION, REPARAC	\$150,421.58	\$290.00	\$215.01	\$6,052.00	\$11,832.00	\$89,536.33	\$2,668.90	\$2,507.94	\$3,074.40	\$0.00	\$0.00	\$2,900.00	\$4,900.00	\$150,421.58	\$0.00
3510 Conservación y mantenimiento menor de ll...	\$55,099.11	\$290.00	\$0.00	\$0.00	\$0.00	\$40,573.21	\$2,403.90	\$0.00	\$0.00	\$0.00	\$0.00	\$0.00	\$0.00	\$55,099.11	\$0.00
3511 Conservación y mantenimiento menor de ll...	\$55,099.11	\$290.00	\$0.00	\$0.00	\$0.00	\$40,573.21	\$2,403.90	\$0.00	\$0.00	\$0.00	\$0.00	\$0.00	\$0.00	\$55,099.11	\$0.00
3520 Instalación, reparación y mantenimiento de	\$48,280.02	\$0.00	\$0.00	\$0.00	\$0.00	\$48,280.02	\$0.00	\$0.00	\$0.00	\$0.00	\$0.00	\$0.00	\$0.00	\$48,280.02	\$0.00
3521 Instalación, reparación y mantenimiento de	\$48,280.02	\$0.00	\$0.00	\$0.00	\$0.00	\$48,280.02	\$0.00	\$0.00	\$0.00	\$0.00	\$0.00	\$0.00	\$0.00	\$48,280.02	\$0.00
3530 Instalación, reparación y mantenimiento de	\$2,652.00	\$0.00	\$0.00	\$812.00	\$0.00	\$0.00	\$0.00	\$0.00	\$0.00	\$0.00	\$0.00	\$0.00	\$0.00	\$2,652.00	\$0.00
3531 Instalación, reparación y mantenimiento de	\$2,652.00	\$0.00	\$0.00	\$812.00	\$0.00	\$0.00	\$0.00	\$0.00	\$0.00	\$0.00	\$0.00	\$0.00	\$0.00	\$2,652.00	\$0.00
3550 Reparación y mantenimiento de equipo de	\$12,385.01	\$0.00	\$215.01	\$800.00	\$0.00	\$146.00	\$155.00	\$0.00	\$0.00	\$0.00	\$0.00	\$0.00	\$0.00	\$12,385.01	\$0.00
3551 Reparación y mantenimiento de equipo de	\$12,385.01	\$0.00	\$215.01	\$800.00	\$0.00	\$146.00	\$155.00	\$0.00	\$0.00	\$0.00	\$0.00	\$0.00	\$0.00	\$12,385.01	\$0.00
3558 Servicios de limpieza y menpeos de desest...	\$12,170.00	\$0.00	\$0.00	\$600.00	\$0.00	\$0.00	\$0.00	\$0.00	\$0.00	\$0.00	\$0.00	\$0.00	\$0.00	\$12,170.00	\$0.00
3570 Instalación, reparación y mantenimiento de	\$2,859.40	\$0.00	\$0.00	\$0.00	\$0.00	\$0.00	\$0.00	\$0.00	\$0.00	\$0.00	\$0.00	\$0.00	\$0.00	\$2,859.40	\$0.00
3571 Instalación, reparación y mantenimiento de	\$2,859.40	\$0.00	\$0.00	\$0.00	\$0.00	\$0.00	\$0.00	\$0.00	\$0.00	\$0.00	\$0.00	\$0.00	\$0.00	\$2,859.40	\$0.00
3590 Servicios de jardinería y fumigación	\$9,246.04	\$0.00	\$0.00	\$4,640.00	\$0.00	\$898.10	\$0.00	\$2,507.94	\$0.00	\$0.00	\$0.00	\$1,160.00	\$0.00	\$9,246.04	\$0.00
3591 Servicios de jardinería y fumigación	\$9,246.04	\$0.00	\$0.00	\$4,640.00	\$0.00	\$898.10	\$0.00	\$2,507.94	\$0.00	\$0.00	\$0.00	\$1,160.00	\$0.00	\$9,246.04	\$0.00
3700 SERVICIOS DE TRASLADOS Y VIÁTICOS	\$31,788.80	\$0.00	\$0.00	\$4,826.00	\$9,426.00	\$2,267.50	\$8,203.78	\$0.00	\$0.00	\$961.00	\$0.00	\$646.00	\$5,386.52	\$31,788.80	\$0.00
3750 Viáticos en el país	\$31,788.80	\$0.00	\$0.00	\$4,826.00	\$9,426.00	\$2,267.50	\$8,203.78	\$0.00	\$0.00	\$961.00	\$0.00	\$646.00	\$5,386.52	\$31,788.80	\$0.00
3751 Viáticos en el país	\$31,788.80	\$0.00	\$0.00	\$4,826.00	\$9,426.00	\$2,267.50	\$8,203.78	\$0.00	\$0.00	\$961.00	\$0.00	\$646.00	\$5,386.52	\$31,788.80	\$0.00
3900 OTROS SERVICIOS GENERALES	\$717,055.20	\$48,771.00	\$46,782.00	\$46,755.00	\$48,258.00	\$51,046.00	\$52,778.00	\$56,535.00	\$45,470.00	\$0.00	\$90,714.00	\$47,612.00	\$156,338.00	\$712,600.00	\$5,055.20



Ucr: Ignacio  
Repr: rrd@valletprepaquestadogp.com

# TRIBUNAL ELECTORAL DEL ESTADO SAN LUIS POTOSI SAN LUIS POTOSI

Fecha y hora de Impresión: 10/ene/2025 11:40 a. m.


## Analitico Mensual de Egresos Devengados por Capitulo del Gasto al 31/dic./2024 (Cifras en pesos y centavos)

Objeto del Gasto	Presupuesto Vigente	Ene	Feb	Mar	Abr	May	Jun	Jul	Ago	Sep	Oct	Nov	Dic	Total	Diferencia (Vigente - Total)	
3920 Impuestos y derechos	\$3,862.00	\$3,862.00	\$0.00	\$0.00	\$0.00	\$0.00	\$0.00	\$0.00	\$0.00	\$0.00	\$0.00	\$0.00	\$0.00	\$3,862.00	\$0.00	
3921 Impuestos y derechos	\$3,862.00	\$3,862.00	\$0.00	\$0.00	\$0.00	\$0.00	\$0.00	\$0.00	\$0.00	\$0.00	\$0.00	\$0.00	\$0.00	\$3,862.00	\$0.00	
3950 Penas, multas, accesorios y actualizaciones	\$8,392.00	\$0.00	\$0.00	\$0.00	\$1,392.00	\$4,460.00	\$0.00	\$0.00	\$0.00	\$0.00	\$0.00	\$2,540.00	\$0.00	\$8,392.00	\$0.00	
3951 Penas, multas, accesorios y actualizaciones	\$8,392.00	\$0.00	\$0.00	\$0.00	\$1,392.00	\$4,460.00	\$0.00	\$0.00	\$0.00	\$0.00	\$0.00	\$2,540.00	\$0.00	\$8,392.00	\$0.00	
3980 Impuesto sobre nominas y otros que se da	\$705,411.20	\$45,919.00	\$46,722.00	\$46,765.00	\$46,866.00	\$46,696.00	\$62,778.00	\$68,535.00	\$46,470.00	\$0.00	\$90,714.00	\$45,072.00	\$168,939.00	\$700,356.00	\$0.00	
3981 Impuesto sobre nominas y otros que se da	\$705,411.20	\$45,919.00	\$46,722.00	\$46,765.00	\$46,866.00	\$46,696.00	\$62,778.00	\$68,535.00	\$46,470.00	\$0.00	\$90,714.00	\$45,072.00	\$168,939.00	\$700,356.00	\$0.00	
<b>BIENES MUEBLES, INMUEBLES E IA</b>	<b>\$73,188.11</b>	<b>\$0.00</b>	<b>\$0.00</b>	<b>\$0.00</b>	<b>\$1,299.00</b>	<b>\$2,099.00</b>	<b>\$43,613.91</b>	<b>\$1,689.00</b>	<b>\$1,599.00</b>	<b>\$11,143.00</b>	<b>\$3,198.00</b>	<b>\$7,038.20</b>	<b>\$1,599.00</b>	<b>\$73,188.11</b>	<b>\$0.00</b>	
5100 MOBILIARIO Y EQUIPO DE ADMINISTRAC	\$26,674.21	\$0.00	\$0.00	\$0.00	\$1,299.00	\$2,099.00	\$1,399.01	\$1,699.00	\$1,599.00	\$6,844.00	\$3,198.80	\$7,038.20	\$1,699.00	\$26,674.21	\$0.00	
5110 Muebles de oficina y estanteria	\$19,830.21	\$0.00	\$0.00	\$0.00	\$0.00	\$2,099.00	\$1,399.01	\$1,699.00	\$1,599.00	\$0.00	\$4,497.00	\$7,038.20	\$1,599.00	\$19,830.21	\$0.00	
5111 Muebles de oficina y estanteria	\$19,830.21	\$0.00	\$0.00	\$0.00	\$0.00	\$2,099.00	\$1,399.01	\$1,699.00	\$1,599.00	\$0.00	\$4,497.00	\$7,038.20	\$1,599.00	\$19,830.21	\$0.00	
5120 Muebles, excepto de oficina y estanteria	\$0.00	\$0.00	\$0.00	\$0.00	\$1,299.00	\$0.00	\$0.00	\$0.00	\$0.00	\$0.00	-\$1,299.00	\$0.00	\$0.00	\$0.00	\$0.00	
5121 Muebles, excepto de oficina y estanteria	\$0.00	\$0.00	\$0.00	\$0.00	\$1,299.00	\$0.00	\$0.00	\$0.00	\$0.00	\$0.00	-\$1,299.00	\$0.00	\$0.00	\$0.00	\$0.00	
5150 Equipo de computo y de tecnologia de la i	\$6,844.00	\$0.00	\$0.00	\$0.00	\$0.00	\$0.00	\$0.00	\$0.00	\$0.00	\$6,844.00	\$0.00	\$0.00	\$0.00	\$6,844.00	\$0.00	
5151 Equipo de computo y de tecnologia de la i	\$6,844.00	\$0.00	\$0.00	\$0.00	\$0.00	\$0.00	\$0.00	\$0.00	\$0.00	\$6,844.00	\$0.00	\$0.00	\$0.00	\$6,844.00	\$0.00	
5600 MAQUINARIA, OTROS EQUIPOS Y HERRV	\$46,513.90	\$0.00	\$0.00	\$0.00	\$0.00	\$0.00	\$42,214.90	\$0.00	\$0.00	\$4,299.00	\$0.00	\$0.00	\$0.00	\$46,513.90	\$0.00	
5640 Sistemas de aire acondicionado, calefacci	\$46,513.90	\$0.00	\$0.00	\$0.00	\$0.00	\$0.00	\$42,214.90	\$0.00	\$0.00	\$4,299.00	\$0.00	\$0.00	\$0.00	\$46,513.90	\$0.00	
5641 Sistemas de aire acondicionado, calefacci	\$46,513.90	\$0.00	\$0.00	\$0.00	\$0.00	\$0.00	\$42,214.90	\$0.00	\$0.00	\$4,299.00	\$0.00	\$0.00	\$0.00	\$46,513.90	\$0.00	
<b>Total</b>	<b>\$31,682,000.00</b>	<b>\$1,912,236.21</b>	<b>\$2,351,224.15</b>	<b>\$2,005,265.50</b>	<b>\$2,301,738.38</b>	<b>\$2,049,702.89</b>	<b>\$3,879,504.58</b>	<b>\$2,817,750.28</b>	<b>\$2,351,387.31</b>	<b>\$2,548,720.58</b>	<b>\$1,523,247.44</b>	<b>\$7,038,243.25</b>	<b>\$1,800,143.45</b>	<b>\$5,244,942.73</b>	<b>\$31,555,844.80</b>	<b>\$0.00</b>

MAESTRO VICTOR NICOLAS JUAREZ AGUILAR  
PRESIDENTE DEL TRIBUNAL ELECTORAL

LIC. CESAR JESUS PORRAS FLORES  
SECRETARIO EJECUTIVO

# 3.-INFORMACIÓN PROGRAMÁTICA





TRIBUNAL ELECTORAL DEL ESTADO SAN LUIS POTOSI  
SAN LUIS POTOSI

Gasto por Categoría Programática

Del 01/ene./2024 Al 31/dic./2024

(Cifras en Pesos)

Usu: ignacio  
Rep: rptEstadoPresupuestoEgresos\_PC

Fecha y hora de Impresión | 10/ene./2025 | 11:43 a. m.

Concepto	Egresos					Subejercicio
	Aprobado	Ampliaciones / (Reducciones)	Modificado	Devengado	Pagado	
Programas Desempeño de las Funciones Prestación de Servicios Públicos	\$30,000,000.00	\$1,662,000.00	\$31,662,000.00	\$31,656,944.80	\$30,497,027.32	\$5,055.20
<b>Total del Egreso</b>	<b>\$30,000,000.00</b>	<b>\$1,662,000.00</b>	<b>\$31,662,000.00</b>	<b>\$31,656,944.80</b>	<b>\$30,497,027.32</b>	<b>\$5,055.20</b>

MAESTRO VICTOR NICOLAS JUAREZ AGUILAR  
PRESIDENTE DEL TRIBUNAL ELECTORAL

LIC.CESAR JESUS PORRAS FLORES  
SECRETARIO EJECUTIVO



TITULAR DEL INSTITUTO DE FISCALIZACIÓN SUPERIOR DEL ESTADO .  
P R E S E N T E.-



INFORME PROGRAMAS Y PROYECTOS DE INVERSIÓN  
DEL 1 DE ENERO AL 31 DE DICIEMBRE DE 2024

**NO APLICA**

En cumplimiento a lo dispuesto por los artículos 16,19 fracción IV,40,46,47,48,51,56 y 58 de la Ley General de Contabilidad Gubernamental en relación a Programas y Proyectos de Inversion,se manifiesta que el Tribunal Electoral del Estado de San Luis Potosí al 31 **de Diciembre de 2024**,no ha llevado acciones de programas y proyectos de inversion,como lo son erogaciones de gasto de capital destinado a obra pública e infraestructura,en consecuencia no es aplicable el informe que se menciona.Lo anterior,de conformidad con lo establecido en el Manual de Contabilidad Gubernamental emitido por el CONAC en el Capítulo VII de los Estados e Informes Contables,Presupuestario: Programaticos y de los indicadores de Postura Fiscal.


MAESTRO VÍCTOR NICOLÁS JUÁREZ AGUILAR

LIC.CÉSAR JESÚS PORRAS FLORES

PRESIDENTE DEL TRIBUNAL ELECTORAL

SECRETARIO EJECUTIVO

## 4.-ANEXOS





TRIBUNAL ELECTORAL DEL ESTADO SAN LUIS POTOSI  
SAN LUIS POTOSI  
Informe sobre Pasivos Contingentes  
al 31/dic./2024

Usu: ignacio  
Rep: rptPasivosContingentes

Fecha y hora de Impresión | 10/ene./2025  
11:46 a. m.

"En Cumplimiento a lo dispuesto en los artículos 46, Fracción I, Inciso f), y 52 de la Ley General de Contabilidad Gubernamental y de conformidad con lo establecido en el Capítulo VII, Numeral, II, Inciso h) del Manual de Contabilidad Gubernamental emitido por el CONAC, el Ente Público informa lo siguiente:"

SIN INFORMACIÓN QUE  
REVELAR

"Bajo protesta de decir verdad declaramos que los Estados Financieros y sus notas, son razonablemente correctos y son responsabilidad del emisor".

MAESTRO VICTOR NICOLAS JUAREZ AGUILAR

PRESIDENTE DEL TRIBUNAL ELECTORAL

LIC.CESAR JESUS PORRAS FLORES

SECRETARIO EJECUTIVO



TRIBUNAL ELECTORAL DEL ESTADO SAN LUIS POTOSI  
SAN LUIS POTOSI  
Endeudamiento Neto

Usu: ignacio  
Rep: rptEndeudamientoNeto

Del 01/ene./2024 Al 31/dic./2024  
(Cifras en Pesos)

Fecha y hora de Impresión 10/ene./2025  
11:47 a. m.

Identificación de Crédito o Instrumento	Contratación/Colocación	Amortización	Endeudamiento Neto
<b>Créditos Bancarios</b>			
Total Créditos Bancarios	\$0.00	\$0.00	\$0.00
<b>Otros Instrumentos de Deuda</b>			
Total Otros Instrumentos de Deuda	\$0.00	\$0.00	\$0.00
<b>Total</b>	<b>\$0.00</b>	<b>\$0.00</b>	<b>\$0.00</b>

MAESTRO VICTOR NICOLAS JUAREZ AGUILAR

PRESIDENTE DEL TRIBUNAL ELECTORAL

LIC. CESAR JESUS PORRAS FLORES

SECRETARIO EJECUTIVO





TRIBUNAL ELECTORAL DEL ESTADO SAN LUIS POTOSI  
SAN LUIS POTOSI

Intereses de la Deuda

Del 01/ene./2024 Al 31/dic./2024

(Cifras en Pesos)

Fecha y hora de Impresión 10/ene./2025 11:47 a. m.

Usu: ignacio

Rep: rptInteresesdeLaDeuda

Identificación de Crédito o Instrumento	Devengado	Pagado
<b>Créditos Bancarios</b>		
Total de Intereses de Créditos Bancarios	\$0.00	\$0.00
<b>Otros Instrumentos de Deuda</b>		
Total de Intereses de Otros Instrumentos de Deuda	\$0.00	\$0.00
<b>Total</b>	<b>\$0.00</b>	<b>\$0.00</b>

MAESTRO VICTOR NICOLÁS JUAREZ AGUILAR

PRESIDENTE DEL TRIBUNAL ELECTORAL

LIC. CÉSAR JESUS PORRAS FLORES

SECRETARIO EJECUTIVO



**TRIBUNAL ELECTORAL DEL ESTADO SAN LUIS POTOSI  
SAN LUIS POTOSI**

**Indicadores de Postura Fiscal**

del 01/ene./2024 al 31/dic./2024

(Cifras en pesos)

Usu: ignacio

Rep: rptIndicadoresPosturaFiscal

Fecha y hora de Impresión | 10/ene./2025  
11:48 a. m.


Concepto	Estimado / Aprobado	Devengado	Recaudado / Pagado
<b>I. Ingresos Presupuestarios</b>	<b>\$30,000,000.00</b>	<b>\$32,378,136.69</b>	<b>\$32,216,136.69</b>
1. Ingresos del Gobierno de la Entidad Federativa	\$30,000,000.00	\$32,378,136.69	\$32,216,136.69
2. Ingresos del Sector Paraestatal	\$0.00	\$0.00	\$0.00
<b>II. Egresos Presupuestarios</b>	<b>\$30,000,000.00</b>	<b>\$31,656,944.80</b>	<b>\$30,497,027.32</b>
3. Egresos del Gobierno de la Entidad Federativa	\$30,000,000.00	\$31,656,944.80	\$30,497,027.32
4. Egresos del Sector Paraestatal	\$0.00	\$0.00	\$0.00
<b>III. Balance Presupuestario (Superávit o Déficit) (III = I - II)</b>	<b>\$0.00</b>	<b>\$721,191.89</b>	<b>\$1,719,109.37</b>

Concepto	Estimado / Aprobado	Devengado	Recaudado / Pagado
<b>III. Balance Presupuestario (Superávit o Déficit)</b>	<b>\$0.00</b>	<b>\$721,191.89</b>	<b>\$1,719,109.37</b>
<b>IV. Intereses, Comisiones y Gastos de la Deuda</b>	<b>\$0.00</b>	<b>\$0.00</b>	<b>\$0.00</b>
<b>V. Balance Primario ( Superávit o Déficit) (V= III + IV)</b>	<b>\$0.00</b>	<b>\$721,191.89</b>	<b>\$1,719,109.37</b>

Concepto	Estimado / Aprobado	Devengado	Recaudado / Pagado
<b>A. Financiamiento</b>	<b>\$0.00</b>	<b>\$0.00</b>	<b>\$0.00</b>
<b>B. Amortización de la deuda</b>	<b>\$0.00</b>	<b>\$0.00</b>	<b>\$0.00</b>
<b>C. Financiamiento Neto</b>	<b>\$0.00</b>	<b>\$0.00</b>	<b>\$0.00</b>

MAESTRO VICTOR NICOLAS JUÁREZ AGUILAR  
PRESIDENTE DEL TRIBUNAL ELECTORAL

LIC. CESAR JESUS PORRAS FLORES  
SECRETARIO EJECUTIVO



TRIBUNAL ELECTORAL DEL ESTADO DE SAN LUIS POTOSÍ  
RESUMEN RELACIÓN DE BIENES MUEBLES AL 31 DE DICIEMBRE DE 2024

CUENTA	DESCRIPCIÓN	VALOR EN LIBROS
1241-01-001	DONACIONES	\$ 235.00
1241-1-5111	MUEBLES DE OFICINA Y ESTANTERÍA	\$ 239,788.21
1241-2-5121	MUEBLES EXCEPTO OFICINA Y ESTANTERÍA	\$ 8,078.00
1241-3-5151	EQUIPO DE COMPUTO	\$ 1,055,063.00
1241-9-5191	OTROS MOBILIARIOS Y EQUIPOS DE ADMINISTRACIÓN	\$ 53,740.44
1242-1-5211	EQUIPOS Y APARATOS AUDIOVISUALES	\$ 25,085.00
1242-3-01	CAMARAS FOTOGRAFICAS Y DE VIDEO	\$ 7,799.00
1242-3-5231	CAMARAS FOTOGRAFICAS Y DE VIDEO	\$ 22,472.36
1244-1-5411	VEHICULOS Y EQUIPO TERRESTRE	\$ 1,616,717.00
1246-01-001	HERRAMIENTAS Y MAQUINAS	\$ 1,969.00
1246-01-002	EQUIPOS DE GENERACIÓN ELECTRICA	\$ 2,819.00
1246-4-5641	SISTEMA DE AIRE ACONDICIONADO, CALEFACCION Y DE REFRIGERACIÓN	\$ 53,989.00
1246-5-5651	EQUIPOS DE COMUNICACIÓN Y TELECOMUNICACIÓN	\$ 66,065.12
1246-6-5661	EQUIPOS DE GENERACIÓN ELÉCTRICA	\$ 2,471.00
1246-9-5691	OTROS EQUIPOS	\$ 55,500.01
	<b>TOTAL BIENES MUEBLES</b>	<b>\$ 3,211,791.14</b>
1251-1-5911	SOFTWARE	\$ 21,034.08
1254-1-5971	LICENCIAS INFORMATICAS E INTELECTUALES	\$ 12,296.00
	<b>TOTAL ACTIVOS INTANGIBLES</b>	<b>\$ 33,330.08</b>

MAESTRO VÍCTOR NICOLÁS JUÁREZ AGUILAR  
PRESIDENTE DEL TRIBUNAL ELECTORAL

LIC. CÉSAR JESÚS PORRAS FLORES  
SECRETARIO EJECUTIVO



**TITULAR DEL INSTITUTO DE FISCALIZACION SUPERIOR  
DEL ESTADO DE SAN LUIS POTOSÍ .**

**P R E S E N T E .-**

Por medio de la presente me permito informarle que el Tribunal Electoral del Estado de San Luis Potosí, no cuenta con bienes inmuebles propios.

**LIC.CÉSAR JESÚS PORRAS FLORES  
SECRETARIO EJECUTIVO**

Sierra Gador # 116 Fraccionamiento Lomas 4ª Sección , San Luis Potosi, S.L.P., CP.78216 Tel.444 182 756 9



# TRIBUNAL ELECTORAL DEL ESTADO SAN LUIS POTOSÍ

## RELACIÓN DE CUENTAS BANCARIAS

FONDO, PROGRAMA O CONVENIO	INSTITUCION BANCARIA	NUMERO DE CUENTA
Fondo Estatal	Banorte	4386
Fondo Estatal	Banorte	4407
Fondo Ahorro	Banorte	4395
Fondo Multas	Banorte	4256
Fondo Contingencia Laboral	Banorte	7250
Fondo de Transparencia	Banorte	2108

MAESTRO VÍCTOR NICOLÁS JUÁREZ AGUILAR  
PRESIDENTE DEL TRIBUNAL ELECTORAL

LIC CÉSAR JESÚS PORRAS FLORES  
SECRETARIO EJECUTIVO



TITULAR DEL INSTITUTO DE FISCALIZACIÓN SUPERIOR  
DEL ESTADO DE SAN LUIS POTOSÍ .



P R E S E N T E .-

Relación de esquemas bursátiles y coberturas financieras

**Le Informamos que el Tribunal Electoral del Estado de San Luis Potosí, no cuenta con esquemas bursátiles y coberturas financieras .**

MAESTRO VÍCTOR NICOLÁS JUÁREZ AGUILAR  
PRESIDENTE DEL TRIBUNAL ELECTORAL

LIC. CÉSAR JESÚS PORRAS FLORES  
SECRETARIO EJECUTIVO



**TITULAR DEL INSTITUTO DE FISCALIZACION SUPERIOR  
DEL ESTADO DE SAN LUIS POTOSÍ .**

**P R E S E N T E .**

**AYUDA Y SUBSIDIOS**

Con fundamento a lo establecido en el artículo 67, último párrafo de la Ley General de Contabilidad Gubernamental que a la letra dice :

“Los entes públicos publicaran en internet la información sobre los montos pagados durante el periodo por concepto de ayudas sociales (.....) ”


**Al respecto manifestamos que este Ente Público no otorgo Ayudas y Subsidios**, ya que estas acciones no se encuentran dentro de los fines y objetivos de la Institución ,por lo que al 31 de Diciembre de 2024, no se ha realizado pago por estos conceptos.

**A T E N T A M E N T E**

**LIC.CESAR JESÚS PORRAS FLORES  
SAN LUÍS POTOSI A 31 DE DICIEMBRE DE 2024**

**SECRETARIO EJECUTIVO DEL TRIBUNAL  
ELECTORAL DEL ESTADO DE SAN LUIS POTOSÍ.**

# 5.-INDICADORES DE GESTIÓN





Indicador	Resultado	Parametro
<b>01.- LIQUIDEZ (Activo Circulante / Pasivo Circulante)</b>		
$\$4,773,521.11 / \$3,447,191.20$ Se dispone de 1.38 de activo circulante para pagar cada \$1.00 de obligaciones a corto plazo. Por lo que se cuenta con liquidez.	1.38	a) Positivo = mayor de 1.1 veces b) Aceptable = de 1.0 a 1.1 veces c) No aceptable = menor a 1.0 veces
<b>02.- MÁRGEN DE SEGURIDAD ((Activo Circulante - Pasivo Circulante) / Pasivo Circulante)</b>		
$(\$4,773,521.11 - \$3,447,191.20) / \$3,447,191.20$ Se cuenta con un nivel positivo de margen de seguridad para solventar contingencias.	38.47%	a) Positivo = mayor a 35% b) Aceptable = de 0% a 35% c) No aceptable = menor a 0%
<b>03.- PROPORCIÓN DEL PASIVO A CORTO PLAZO SOBRE EL PASIVO TOTAL (Pasivo Circulante/Pasivo Total)</b>		
$(\$3,447,191.20 / \$3,447,191.20)$ El resultado indica que el financiamiento a corto plazo predomina respecto al pasivo a largo plazo.	100.00%	a) Positivo = mayor o igual a 50% b) No Aceptable = menor a 50%
<b>04.- SOLVENCIA (Pasivo Total / Activo Total)</b>		
$\$3,447,191.20 / \$6,159,190.49$ No se cuenta con Solvencia para cumplir con sus compromisos a largo plazo.	55.96%	a) Positivo = mayor a 35% b) Aceptable = de 0% a 35% c) No aceptable = menor a 0%
<b>05.- AUTONOMÍA FINANCIERA (Ingresos Propios / Ingresos Totales)</b>		
$\$32,378,136.69 / \$32,378,136.69$ El resultado refleja el porcentaje de los ingresos propios, por lo que se cuenta con autonomía financiera.	100.00%	a) Positivo = mayor o igual a 50% b) No aceptable = menor a 50%
<b>06.- AUTONOMÍA FINANCIERA PARA CUBRIR EL GASTO CORRIENTE (Ingresos Propios / Gasto Corriente)</b>		
$\$32,378,136.69 / \$31,583,756.69$ El gasto corriente es cubierto en un 102.51% con recursos propios, por lo cual se cuenta con un nivel positivo de autonomía financiera, para cubrir su gasto corriente.	102.51%	a) Positivo = mayor al 55% b) Aceptable = 45% al 55% c) No aceptable = menor al 45%
<b>07.- REALIZACIÓN DE INVERSIONES, SERVICIOS Y BENEFICIO SOCIAL (Gasto de capital / Otros Ingresos)</b>		
	0.00	a) Positivo = mayor al 70% b) Aceptable = 60% al 70% c) No aceptable = menor al 60%
<b>08.- RESULTADO FINANCIERO ((Saldo Inicial + Ingresos Totales) / Gasto Total)</b>		
$\$7,038,830.34 + \$32,378,136.69 / \$31,656,944.80$ Se cuenta con un nivel Positivo de equilibrio financiero en la administración de los recursos.	1.25	a) Positivo = Igual o mayor a 1 b) No Aceptable = Menor a 1
<b>09.- PROPORCIÓN DEL GASTO CORRIENTE SOBRE EL GASTO TOTAL (Gasto corriente / Gasto Total)</b>		
$\$31,583,756.69 / \$31,656,944.80$ El gasto corriente representan el 99.76% del gasto total.	99.76%	
<b>10.- PROPORCIÓN DE LOS SERVICIOS PERSONALES S/GASTO CORRIENTE (Servicios Personales/Gasto corriente)</b>		
$\$29,202,830.00 / \$31,583,756.69$ Los servicios personales representan el 92.46% del gasto corriente.	92.46%	



**TRIBUNAL ELECTORAL DEL ESTADO SAN LUIS POTOSI  
SAN LUIS POTOSI**

**Indicadores Financieros**  
Del 01/ene/2024 Al 31/dic./2024

Usu: Ignacio  
Rep: rptIndicadores

Fecha y hora de Impresión | 01/ene./2025  
11:59 a. m.

---

Indicador	Resultado	Parametro
-----------	-----------	-----------

---

---

MAESTRO VICTOR NICOLAS JUÁREZ AGUILAR

PRESIDENTE DEL TRIBUNAL ELECTORAL

---

LIC.CÉSAR JESÚS PORRAS FLORES

SECRETARIO EJECUTIVO



**TRIBUNAL ELECTORAL DEL ESTADO SAN LUIS POTOSI  
SAN LUIS POTOSI  
Proporción Gasto Programable  
Al 31/dic./2024**

Usu: ignacio  
Rep: rptIndicadoresFinancieros

Fecha y hora de Impresión: 10/ene./2025 12:00 p. m.

**PRESUPUESTO  
INDICADORES DE GASTO**

Nombre del Indicador:

Proporción Gasto Programable

Objetivo del Indicador:

Determinar la participación del gasto programable con respecto al total de egresos

Variables que intervienen:

TGP=Total de Gasto Programable TE=Total de Egreso

Unidad de Medida:

Porcentaje

Base de Comparación

Presupuesto de Egresos de ejercicios anteriores


Formula:

$$\frac{TGP}{TE} \times 100$$

Medios de Verificación:

Presupuesto de Egresos o Cuenta Pública

	Miles de pesos	Indicador
TGP	\$31,656,945.00	99.98 %
TE	\$31,662,000.00	





**TRIBUNAL ELECTORAL DEL ESTADO SAN LUIS POTOSI  
SAN LUIS POTOSI**

**Proporción Gasto Programable  
Al 31/dic./2024**

Usu: ignacio  
Rep: rptIndicadoresFinancieros

Fecha y hora de Impresión | 10/ene./2025  
12:00 p. m.

---

**MAESTRO VICTOR NICOLAS JUAREZ AGUILAR  
PRESIDENTE DEL TRIBUNAL ELECTORAL**

---

**LIC.CESAR JESUS PORRAS FLORES  
SECRETARIO EJECUTIVO**



**TRIBUNAL ELECTORAL DEL ESTADO SAN LUIS POTOSI  
SAN LUIS POTOSI**

**Proporción Gasto de Operación (corriente)**

Al 31/dic./2024

Usr: Ignacio  
Rep: rptIndicadoresFinancieros

Fecha y hora de Impresión | 10/ene./2025  
12:00 p. m.

**PRESUPUESTO  
INDICADORES DE GASTO**

Nombre del Indicador:

Proporción Gasto de Operación (corriente)

Objetivo del Indicador:

Determinar la participación del gasto de operacion con respecto al total de egresos

Variables que intervienen:

TGO= Total de Gasto de Operación(corriente) TE= Total de Egresos

Unidad de Medida:

Porcentaje

Base de Comparación

Presupuesto de Egresos de ejercicios anteriores


Formula:

$$\frac{TGO}{TE} \times 100$$

Medios de Verificación:

Presupuesto de Egresos o Cuenta Pública

	Miles de pesos	Indicador
TGO	\$31,583,757.00	99.75 %
TE	\$31,662,000.00	





**TRIBUNAL ELECTORAL DEL ESTADO SAN LUIS POTOSI  
SAN LUIS POTOSI**

**Proporción Gasto de Operación (corriente)**

**Al 31/dic./2024**

Usu: ignacio

Rep: rptIndicadoresFinancieros

Fecha y hora de Impresión | 10/ene./2025  
12:00 p. m.

---

MAESTRO VICTOR NICOLÁS JUÁREZ AGUILAR  
PRESIDENTE DEL TRIBUNAL ELECTORAL

---

LIC.CÉSAR JESÚS PORRAS FLORES  
SECRETARIO EJECUTIVO



TRIBUNAL ELECTORAL DEL ESTADO SAN LUIS POTOSI  
SAN LUIS POTOSI

Servicios Personales en el Gasto de Operación

Al 31/dic./2024

Usu: ignacio

Rep: rptIndicadoresFinancieros

Fecha y hora de Impresión 10/ene./2025 12:01 p. m.

PRESUPUESTO  
INDICADORES DE GASTO

Nombre del Indicador:

Servicios Personales en el Gasto de Operación

Objetivo del Indicador:

Determinar la participación de los servicios personales con respecto al total de gastos de operación

Variables que intervienen:

SP= Servicios Personales TGO= Total de Gastos de Operación  
(corriente)

Unidad de Medida:

Porcentaje

Base de Comparación

Presupuesto de Egresos de ejercicios anteriores


Formula:

$$\frac{SP}{TGO} \times 100$$

Medios de Verificación:

Presupuesto de Egresos o Cuenta Pública

	Miles de pesos	Indicador
SP	\$29,202,830.00	92.46 %
TGO	\$31,583,757.00	



92.46 %  
7.54 %



**TRIBUNAL ELECTORAL DEL ESTADO SAN LUIS POTOSI  
SAN LUIS POTOSI**

**Servicios Personales en el Gasto de Operación**

**Al 31/dic./2024**

Usu: ignacio

Rep: rptIndicadoresFinancieros

Fecha y hora de Impresión | 10/ene./2025  
12:01 p. m.

---


**MAESTRO VICTOR NICOLAS JUAREZ AGUILAR  
PRESIDENTE DEL TRIBUNAL ELECTORAL**

---

**LIC.CESAR JESÚS PORRAS FLORES  
SECRETARIO EJECUTIVO**



## 6.- Estados Financieros de la Ley de Disciplina Financiera



**TRIBUNAL ELECTORAL DEL ESTADO SAN LUIS POTOSÍ (a)**  
**Estado de Situación Financiera Detallado - LDF**  
**Al 31 de diciembre de 2023 y al 31 de Diciembre de 2024 (b)**  
**(PESOS)**

Concepto (c)	2024 (d)	31 de diciembre de 2023 (e)	Concepto (c)	2024 (d)	31 de diciembre de 2023 (e)
<b>ACTIVO</b>			<b>PASIVO</b>		
<b>Activo Circulante</b>			<b>Pasivo Circulante</b>		
a. Efectivo y Equivalentes (a=a1+a2+a3+a4+a5+a6+a7)	4,611,218	3,607,821	a. Cuentas por Pagar a Corto Plazo (s=a1+a2+a3+a4+a5+a6+a7+a8+a9)	3,447,191	3,215,162
a1) Efectivo	0	0	a1) Servicios Personales por Pagar a Corto Plazo	1,546,770	1,580,585
a2) Bancos/Tesorería	4,611,218	3,607,821	a2) Proveedores por Pagar a Corto Plazo	156,939	0
a3) Bancos/Dependencias y Otros	0	0	a3) Contratistas por Obras Públicas por Pagar a Corto Plazo	0	0
a4) Inversiones Temporales (Hasta 3 meses)	0	0	a4) Participaciones y Aportaciones por Pagar a Corto Plazo	0	0
a5) Fondos con Afectación Específica	0	0	a5) Transferencias Otorgadas por Pagar a Corto Plazo	0	0
a6) Depósitos de Fondos de Terceros en Garantía y/o Administración	0	0	a6) Intereses, Comisiones y Otros Gastos de la Deuda Pública por Pagar a Corto Plazo	0	0
a7) Otros Efectivos y Equivalentes	0	0	a7) Retenciones y Contribuciones por Pagar a Corto Plazo	1,654,945	1,542,618
b. Derechos a Recibir Efectivo o Equivalentes (b=b1+b2+b3+b4+b5+b6+b7)	162,303	215,747	a8) Devoluciones de la Ley de Ingresos por Pagar a Corto Plazo	0	0
b1) Inversiones Financieras de Corto Plazo	0	0	a9) Otras Cuentas por Pagar a Corto Plazo	88,537	91,960
b2) Cuentas por Cobrar a Corto Plazo	162,000	215,747	b. Documentos por Pagar a Corto Plazo (b=b1+b2+b3)	0	0
b3) Deudores Diversos por Cobrar a Corto Plazo	303	0	b1) Documentos Comerciales por Pagar a Corto Plazo	0	0
b4) Ingresos por Recuperar a Corto Plazo	0	0	b2) Documentos con Contratistas por Obras Públicas por Pagar a Corto Plazo	0	0
b5) Deudores por Anticipos de la Tesorería a Corto Plazo	0	0	b3) Otros Documentos por Pagar a Corto Plazo	0	0
b6) Préstamos Otorgados a Corto Plazo	0	0	c. Porción a Corto Plazo de la Deuda Pública (c=c1+c2)	0	0
b7) Otros Derechos a Recibir Efectivo o Equivalentes a Corto Plazo	0	0	c1) Porción a Corto Plazo de la Deuda Pública	0	0
c. Derechos a Recibir Bienes o Servicios (c=c1+c2+c3+c4+c5)	0	0	c2) Porción a Corto Plazo de Arrendamiento Financiero	0	0
c1) Anticipo a Proveedores por Adquisición de Bienes y Prestación de Servicios a Corto Plazo	0	0	d. Títulos y Valores a Corto Plazo	0	0
c2) Anticipo a Proveedores por Adquisición de Bienes inmuebles y Muebles a Corto Plazo	0	0	e. Pasivos Diferidos a Corto Plazo (e=e1+e2+e3)	0	0
c3) Anticipo a Proveedores por Adquisición de Bienes Intangibles a Corto Plazo	0	0	e1) Ingresos Cobrados por Adelantado a Corto Plazo	0	0
c4) Anticipo a Contratistas por Obras Públicas a Corto Plazo	0	0	e2) Intereses Cobrados por Adelantado a Corto Plazo	0	0
c5) Otros Derechos a Recibir Bienes o Servicios a Corto Plazo	0	0	e3) Otros Pasivos Diferidos a Corto Plazo	0	0
d. Inventarios (d=d1+d2+d3+d4+d5)	0	0	f. Fondos y Bienes de Terceros en Garantía y/o Administración a Corto Plazo (f=f1+f2+f3+f4+f5+f6)	0	0
d1) Inventario de Mercancías para Venta	0	0	f1) Fondos en Garantía a Corto Plazo	0	0
d2) Inventario de Mercancías Terminadas	0	0	f2) Fondos en Administración a Corto Plazo	0	0
d3) Inventario de Mercancías en Proceso de Elaboración	0	0	f3) Fondos Contingentes a Corto Plazo	0	0
d4) Inventario de Materias Primas, Materiales y Suministros para Producción	0	0	f4) Fondos de Fideicomisos, Mandatos y Contratos Análogos a Corto Plazo	0	0
d5) Bienes en Tránsito	0	0	f5) Otros Fondos de Terceros en Garantía y/o Administración a Corto Plazo	0	0
e. Almacenes	0	0	f6) Valores y Bienes en Garantía a Corto Plazo	0	0
f. Estimación por Pérdida o Deterioro de Activos Circulantes (f=f1+f2)	0	0	g. Provisiones a Corto Plazo (g=g1+g2+g3)	0	0
f1) Estimaciones para Cuentas Incoables por Derechos a Recibir Efectivo o Equivalentes	0	0	g1) Provisión para Demandas y Juicios a Corto Plazo	0	0
f2) Estimación por Deterioro de Inventarios	0	0	g2) Provisión para Contingencias a Corto Plazo	0	0
g. Otros Activos Circulantes (g=g1+g2+g3+g4)	0	0	g3) Otras Provisiones a Corto Plazo	0	0
g1) Valores en Garantía	0	0	h. Otros Pasivos a Corto Plazo (h=h1+h2+h3)	0	0
g2) Bienes en Garantía (excluye depósitos de fondos)	0	0	h1) Ingresos por Clasificar	0	0
g3) Bienes Derivados de Embargos, Decomisos, Aseguramientos y Dación en Pago	0	0	h2) Recaudación por Participar	0	0
g4) Adquisición con Fondos de Terceros	0	0	h3) Otros Pasivos Circulantes	0	0
<b>IA. Total de Activos Circulantes (IA = a + b + c + d + e + f + g)</b>	<b>4,773,521</b>	<b>3,823,568</b>	<b>IIA. Total de Pasivos Circulantes (IIA = a + b + c + d + e + f + g + h)</b>	<b>3,447,191</b>	<b>3,215,162</b>
<b>Activo No Circulante</b>			<b>Pasivo No Circulante</b>		
a. Inversiones Financieras a Largo Plazo	0	0	a. Cuentas por Pagar a Largo Plazo	0	0
b. Derechos a Recibir Efectivo o Equivalentes a Largo Plazo	40,000	40,000	b. Documentos por Pagar a Largo Plazo	0	0
c. Bienes Inmuebles, Infraestructura y Construcciones en Proceso	0	0	c. Deuda Pública a Largo Plazo	0	0
d. Bienes Muebles	3,211,791	3,138,602	d. Pasivos Diferidos a Largo Plazo	0	0
e. Activos Intangibles	33,330	33,330	e. Fondos y Bienes de Terceros en Garantía y/o en Administración a Largo Plazo	0	0
f. Depreciación, Deterioro y Amortización Acumulada de Bienes	-1,869,451	-1,392,868	f. Provisiones a Largo Plazo	0	0
g. Activos Diferidos	0	0	<b>IIB. Total de Pasivos No Circulantes (IIB = a + b + c + d + e + f)</b>	<b>0</b>	<b>0</b>
h. Estimación por Pérdida o Deterioro de Activos no Circulantes	0	0	<b>II. Total del Pasivo (II = IIA + IIB)</b>	<b>3,447,191</b>	<b>3,215,162</b>
i. Otros Activos no Circulantes	0	0	<b>HACIENDA PÚBLICA/PATRIMONIO</b>		
<b>IB. Total de Activos No Circulantes (IB = a + b + c + d + e + f + g + h + i)</b>	<b>1,385,669</b>	<b>1,819,235</b>	<b>IIIA. Hacienda Pública/Patrimonio Contribuido (IIIA = a + b + c)</b>	<b>235</b>	<b>235</b>
<b>I. Total del Activo (I = IA + IB)</b>	<b>6,159,190</b>	<b>5,642,802</b>	a. Aportaciones	0	0
			b. Donaciones de Capital	235	235
			c. Actualización de la Hacienda Pública/Patrimonio	0	0
			<b>IIIB. Hacienda Pública/Patrimonio Generado (IIIB = a + b + c + d + e)</b>	<b>2,711,764</b>	<b>2,427,505</b>
			a. Resultados del Ejercicio (Ahorro/Desahorro)	284,259	-382,289
			b. Resultados de Ejercicios Anteriores	2,293,078	2,675,377
			c. Revalúos	0	0
			d. Reservas	0	0
			e. Rectificaciones de Resultados de Ejercicios Anteriores	134,427	134,427
			<b>IIIC. Exceso o Insuficiencia en la Actualización de la Hacienda Pública/Patrimonio (IIIC=a+b)</b>	<b>0</b>	<b>0</b>
			a. Resultado por Posición Monetaria	0	0
			b. Resultado por Tenencia de Activos no Monetarios	0	0
			<b>III. Total Hacienda Pública/Patrimonio (III = IIIA + IIIB + IIIC)</b>	<b>2,711,999</b>	<b>2,427,740</b>
			<b>IV. Total del Pasivo y Hacienda Pública/Patrimonio (IV = II + III)</b>	<b>6,159,190</b>	<b>5,642,902</b>

TRIBUNAL ELECTORAL DEL ESTADO SAN LUIS POTOSÍ (a)  
Estado de Situación Financiera Detallado - LDF  
Al 31 de diciembre de 2023 y al 31 de Diciembre de 2024 (b)  
(PESOS)

\*Bajo protesta de decir verdad declaramos que los Estados Financieros y sus notas, son razonablemente correctos y son responsabilidad del emisor \*

Maestro Víctor Nicolás Juárez Aguilera  
Presidente del Tribunal Electoral

Lic. César Jesús Porras Flores  
Secretario Ejecutivo

TRIBUNAL ELECTORAL DEL ESTADO SAN LUIS POTOSÍ (a)							
Informe Analítico de la Deuda Pública y Otros Pasivos - LDF							
Del 1 de Enero al 31 de Diciembre de 2024 (b)							
(PESOS)							
Denominación de la Deuda Pública y Otros Pasivos (c)	Saldo al 31 de diciembre de 2023 (d)	Disposiciones del Periodo (e)	Amortizaciones del Periodo (f)	Revaluaciones, Reclasificaciones y Otros Ajustes (g)	Saldo Final del Periodo (h) h=d+e-f+g	Pago de Intereses del Periodo (i)	Pago de Comisiones y demás costos asociados durante el Periodo (j)
1. Deuda Pública (1=A+B)	0	0	0	0	0	0	0
A. Corto Plazo (A=a1+a2+a3)	0	0	0	0	0	0	0
a1) Instituciones de Crédito	0	0	0	0	0	0	0
a2) Títulos y Valores	0	0	0	0	0	0	0
a3) Arrendamientos Financieros	0	0	0	0	0	0	0
B. Largo Plazo (B=b1+b2+b3)	0	0	0	0	0	0	0
b1) Instituciones de Crédito	0	0	0	0	0	0	0
b2) Títulos y Valores	0	0	0	0	0	0	0
b3) Arrendamientos Financieros	0	0	0	0	0	0	0
2. Otros Pasivos	3,215,162				3,447,191		
3. Total de la Deuda Pública y Otros Pasivos	3,215,162	0	0	0	3,447,191	0	0
4. Deuda Contingente 1 (Informativo)	0	0	0	0	0	0	0
A. Deuda Contingente 1	0				0		
B. Deuda Contingente 2	0				0		
C. Deuda Contingente XX	0				0		
5. Valor de Instrumentos Bono Cupón Cero 2 (Informativo)	0	0	0	0	0	0	0
A. Instrumento Bono Cupón Cero 1					0		
B. Instrumento Bono Cupón Cero 2					0		
C. Instrumento Bono Cupón Cero XX					0		

1. Se refiere a cualquier financiamiento sin fuente o garantía de pago definida, que sea asumida de manera solidaria o subsidiaria por las Entidades Federativas con sus Municipios, organismos descentralizados y empresas de participación estatal mayoritaria y fiducicomios, locales o municipales, y por los Municipios con sus respectivos organismos descentralizados y empresas de participación municipal mayoritaria.

2. Se refiere al valor del Bono Cupón Cero que respalda el pago de los créditos asociados al mismo (Activo).

Obligaciones a Corto Plazo (k)	Monto Contratado (l)	Plazo Pactado (m)	Tasa de Interés (n)	Comisiones y Costos Relacionados (o)	Tasa Efectiva (p)
6. Obligaciones a Corto Plazo (Informativo)	0	0	0	0	0
A. Crédito 1					
B. Crédito 2					
C. Crédito XX					

"Bajo protesta de decir verdad declaramos que los Estados Financieros y sus notas, son razonablemente correctos y son responsabilidad del emisor"

Maestro Víctor Nicolás Juárez Aguilar  
Presidente del Tribunal Electoral

Lic. César Jesús Porras Flores  
Secretario Ejecutivo



TRIBUNAL ELECTORAL DEL ESTADO SAN LUIS POTOSÍ (a)  
Balance Presupuestario - LDF  
Del 1 de Enero al 31 de Diciembre de 2024 (b)  
(PESOS)

Concepto (c)	Estimado/ Aprobado (d)	Devengado	Recaudado/ Pagado
<b>A. Ingresos Totales (A = A1+A2+A3)</b>	<b>30,000,000</b>	<b>32,378,137</b>	<b>32,216,137</b>
A1. Ingresos de Libre Disposición	30,000,000	32,378,137	32,216,137
A2. Transferencias Federales Etiquetadas			
A3. Financiamiento Neto	0	0	0
<b>B. Egresos Presupuestarios<sup>1</sup> (B = B1+B2)</b>	<b>30,000,000</b>	<b>31,656,945</b>	<b>30,497,027</b>
B1. Gasto No Etiquetado (sin incluir Amortización de la Deuda Pública)	30,000,000	31,656,945	30,497,027
B2. Gasto Etiquetado (sin incluir Amortización de la Deuda Pública)			
<b>C. Remanentes del Ejercicio Anterior (C = C1 + C2)</b>	<b>0</b>	<b>0</b>	<b>0</b>
C1. Remanentes de Ingresos de Libre Disposición aplicados en el periodo			
C2. Remanentes de Transferencias Federales Etiquetadas aplicados en el periodo			
<b>I. Balance Presupuestario (I = A - B + C)</b>	<b>0</b>	<b>721,192</b>	<b>1,719,109</b>
<b>II. Balance Presupuestario sin Financiamiento Neto (II = I - A3)</b>	<b>0</b>	<b>721,192</b>	<b>1,719,109</b>
<b>III. Balance Presupuestario sin Financiamiento Neto y sin Remanentes del Ejercicio Anterior (III= II - C)</b>	<b>0</b>	<b>721,192</b>	<b>1,719,109</b>

Concepto	Aprobado	Devengado	Pagado
<b>E. Intereses, Comisiones y Gastos de la Deuda (E = E1+E2)</b>	<b>0</b>	<b>0</b>	<b>0</b>
E1. Intereses, Comisiones y Gastos de la Deuda con Gasto No Etiquetado			
E2. Intereses, Comisiones y Gastos de la Deuda con Gasto Etiquetado			
<b>IV. Balance Primario (IV = III + E)</b>	<b>0</b>	<b>721,192</b>	<b>1,719,109</b>

Concepto	Estimado/ Aprobado	Devengado	Recaudado/ Pagado
<b>F. Financiamiento (F = F1 + F2)</b>	<b>0</b>	<b>0</b>	<b>0</b>
F1. Financiamiento con Fuente de Pago de Ingresos de Libre Disposición			
F2. Financiamiento con Fuente de Pago de Transferencias Federales Etiquetadas			
<b>G. Amortización de la Deuda (G = G1 + G2)</b>	<b>0</b>	<b>0</b>	<b>0</b>
G1. Amortización de la Deuda Pública con Gasto No Etiquetado			
G2. Amortización de la Deuda Pública con Gasto Etiquetado			
<b>A3. Financiamiento Neto (A3 = F - G)</b>	<b>0</b>	<b>0</b>	<b>0</b>

Concepto	Estimado/ Aprobado	Devengado	Recaudado/ Pagado
A1. Ingresos de Libre Disposición	30,000,000	32,378,137	32,216,137
A3.1 Financiamiento Neto con Fuente de Pago de Ingresos de Libre Disposición (A3.1 = F1 - G1)	0	0	0
F1. Financiamiento con Fuente de Pago de Ingresos de Libre Disposición	0	0	0
G1. Amortización de la Deuda Pública con Gasto No Etiquetado	0	0	0
B1. Gasto No Etiquetado (sin incluir Amortización de la Deuda Pública)	30,000,000	31,656,945	30,497,027
C1. Remanentes de Ingresos de Libre Disposición aplicados en el periodo		0	0
<b>V. Balance Presupuestario de Recursos Disponibles (V = A1 + A3.1 - B1 + C1)</b>	<b>0</b>	<b>721,192</b>	<b>1,719,109</b>

TRIBUNAL ELECTORAL DEL ESTADO SAN LUIS POTOSÍ (a)			
Balance Presupuestario - LDF			
Del 1 de Enero al 31 de Diciembre de 2024 (b)			
(PESOS)			
Concepto (c)	Estimado/ Aprobado (d)	Devengado	Recaudado/ Pagado
<b>A. Ingresos Totales (A = A1+A2+A3)</b>	30,000,000	32,378,137	32,216,137
A1. Ingresos de Libre Disposición	30,000,000	32,378,137	32,216,137
A2. Transferencias Federales Etiquetadas			
A3. Financiamiento Neto	0	0	0
<b>B. Egresos Presupuestarios<sup>1</sup> (B = B1+B2)</b>	30,000,000	31,656,945	30,497,027
B1. Gasto No Etiquetado (sin incluir Amortización de la Deuda Pública)	30,000,000	31,656,945	30,497,027
B2. Gasto Etiquetado (sin incluir Amortización de la Deuda Pública)			
<b>C. Remanentes del Ejercicio Anterior (C = C1 + C2)</b>	0	0	0
C1. Remanentes de Ingresos de Libre Disposición aplicados en el periodo			
C2. Remanentes de Transferencias Federales Etiquetadas aplicados en el periodo			
<b>I. Balance Presupuestario (I = A - B + C)</b>	0	721,192	1,719,109
<b>II. Balance Presupuestario sin Financiamiento Neto (II = I - A3)</b>	0	721,192	1,719,109
<b>III. Balance Presupuestario sin Financiamiento Neto y sin Remanentes del Ejercicio Anterior (III = II - C)</b>	0	721,192	1,719,109

Concepto	Aprobado	Devengado	Pagado
<b>E. Intereses, Comisiones y Gastos de la Deuda (E = E1+E2)</b>	0	0	0
E1. Intereses, Comisiones y Gastos de la Deuda con Gasto No Etiquetado			
E2. Intereses, Comisiones y Gastos de la Deuda con Gasto Etiquetado			
<b>IV. Balance Primario (IV = III + E)</b>	0	721,192	1,719,109
Concepto	Estimado/ Aprobado	Devengado	Recaudado/ Pagado
<b>F. Financiamiento (F = F1 + F2)</b>	0	0	0
F1. Financiamiento con Fuente de Pago de Ingresos de Libre Disposición			
F2. Financiamiento con Fuente de Pago de Transferencias Federales Etiquetadas			
<b>G. Amortización de la Deuda (G = G1 + G2)</b>	0	0	0
G1. Amortización de la Deuda Pública con Gasto No Etiquetado			
G2. Amortización de la Deuda Pública con Gasto Etiquetado			
<b>A3. Financiamiento Neto (A3 = F - G)</b>	0	0	0

Concepto	Estimado/ Aprobado	Devengado	Recaudado/ Pagado
A1. Ingresos de Libre Disposición	30,000,000	32,378,137	32,216,137
<b>A3.1 Financiamiento Neto con Fuente de Pago de Ingresos de Libre Disposición (A3.1 = F1 - G1)</b>	0	0	0
F1. Financiamiento con Fuente de Pago de Ingresos de Libre Disposición	0	0	0
G1. Amortización de la Deuda Pública con Gasto No Etiquetado	0	0	0
B1. Gasto No Etiquetado (sin incluir Amortización de la Deuda Pública)	30,000,000	31,656,945	30,497,027
C1. Remanentes de Ingresos de Libre Disposición aplicados en el periodo		0	0
<b>V. Balance Presupuestario de Recursos Disponibles (V = A1 + A3.1 - B1 + C1)</b>	0	721,192	1,719,109
<b>VI. Balance Presupuestario de Recursos Disponibles sin Financiamiento Neto (VI = V - A3.1)</b>	0	721,192	1,719,109

Concepto	Estimado/ Aprobado	Devengado	Recaudado/ Pagado
A2. Transferencias Federales Etiquetadas	0	0	0
A3.2 Financiamiento Neto con Fuente de Pago de Transferencias Federales Etiquetadas (A3.2 = F2 - G2)	0	0	0
F2. Financiamiento con Fuente de Pago de Transferencias Federales Etiquetadas	0	0	0
G2. Amortización de la Deuda Pública con Gasto Etiquetado	0	0	0
B2. Gasto Etiquetado (sin incluir Amortización de la Deuda Pública)	0	0	0
C2. Remanentes de Transferencias Federales Etiquetadas aplicados en el periodo		0	0
VII. Balance Presupuestario de Recursos Etiquetados (VII = A2 + A3.2 - B2 + C2)	0	0	0
VIII. Balance Presupuestario de Recursos Etiquetados sin Financiamiento Neto (VIII = VII - A3.2)	0	0	0

"Bajo protesta de decir verdad declaramos que los Estados Financieros y sus notas, son razonablemente correctos y son responsabilidad del emisor "

Maestro Víctor Nicolás Juárez Aguilar  
Presidente del Tribunal Electoral

Lic. César Jesús Porras Flores  
Secretario Ejecutivo



TRIBUNAL ELECTORAL DEL ESTADO SAN LUIS POTOSÍ (a)

Estado Analítico de Ingresos Detallado - LDF

Del 1 de Enero al 31 de Diciembre de 2024 (b)

(PESOS)

Concepto (c)	Ingreso					Diferencia (e)
	Estimado (d)	Ampliaciones/ (Reducciones)	Modificado	Devengado	Recaudado	
<b>Ingresos de Libre Disposición</b>						
A. Impuestos			0			0
B. Cuotas y Aportaciones de Seguridad Social			0			0
C. Contribuciones de Mejoras			0			0
D. Derechos			0			0
E. Productos	0	9,327	9,327	9,327	9,327	9,327
F. Aprovechamientos	0	706,812	706,812	706,812	706,812	706,812
G. Ingresos por Ventas de Bienes y Prestación Servicios			0			0
H. Participaciones (H=h1+h2+h3+h4+h5+h6+h7+h8+h9+h10+h11)	0	0	0	0	0	0
h1) Fondo General de Participaciones			0			0
h2) Fondo de Fomento Municipal			0			0
h3) Fondo de Fiscalización y Recaudación			0			0
h4) Fondo de Compensación			0			0
h5) Fondo de Extracción de Hidrocarburos			0			0
h6) Impuesto Especial Sobre Producción y Servicios			0			0
h7) 0.136% de la Recaudación Federal Participable			0			0
h8) 3.17% Sobre Extracción de Petróleo			0			0
h9) Gasolinas y Diésel			0			0
h10) Fondo del Impuesto Sobre la Renta			0			0
h11) Fondo de Estabilización de los Ingresos de las Entidades Federativas			0			0
I. Incentivos Derivados de la Colaboración Fiscal (I=i1+i2+i3+i4+i5)	0	0	0	0	0	0
i1) Tenencia o Uso de Vehículos			0			0
i2) Fondo de Compensación ISAN			0			0
i3) Impuesto Sobre Automóviles Nuevos			0			0
i4) Fondo de Compensación de Repecos-Intermedios			0			0
i5) Otros Incentivos Económicos			0			0
J. Transferencias y Asignaciones			0			0
K. Convenios	0	0	0	0	0	0
k1) Otros Convenios y Subsidios			0			0
L. Otros Ingresos de Libre Disposición (L=l1+l2)	30,000,000	1,662,000	31,662,000	31,661,998	31,499,998	1,499,998
l1) Participaciones en Ingresos Locales			0			0
l2) Otros Ingresos de Libre Disposición	30,000,000	1,662,000	31,662,000	31,661,998	31,499,998	1,499,998
<b>I. Total de Ingresos de Libre Disposición (I=A+B+C+D+E+F+G+H+I+J+K+L)</b>	<b>30,000,000</b>	<b>2,378,139</b>	<b>32,378,139</b>	<b>32,378,137</b>	<b>32,216,137</b>	<b>2,216,137</b>
<b>Ingresos Excedentes de Ingresos de Libre Disposición</b>						<b>2,216,137</b>
<b>Transferencias Federales Etiquetadas</b>						
A. Aportaciones (A=a1+a2+a3+a4+a5+a6+a7+a8)	0	0	0	0	0	0
a1) Fondo de Aportaciones para la Nómina Educativa y Gasto Operativo			0			0
a2) Fondo de Aportaciones para los Servicios de Salud			0			0
a3) Fondo de Aportaciones para la Infraestructura Social			0			0
a4) Fondo de Aportaciones para el Fortalecimiento de los Municipios y de las Demarcaciones Territoriales del Distrito Federal			0			0
a5) Fondo de Aportaciones Múltiples			0			0
a6) Fondo de Aportaciones para la Educación Tecnológica y de Adultos			0			0
a7) Fondo de Aportaciones para la Seguridad Pública de los Estados y del Distrito Federal			0			0
a8) Fondo de Aportaciones para el Fortalecimiento de las Entidades Federativas			0			0
B. Convenios (B=b1+b2+b3+b4)	0	0	0	0	0	0
b1) Convenios de Protección Social en Salud			0			0

**TRIBUNAL ELECTORAL DEL ESTADO SAN LUIS POTOSÍ (a)**  
**Estado Analítico de Ingresos Detallado - LDF**  
**Del 1 de Enero al 31 de Diciembre de 2024 (b)**  
**(PESOS)**

Concepto (c)	Ingreso					Diferencia (e)
	Estimado (d)	Ampliaciones/ (Reducciones)	Modificado	Devengado	Recaudado	
b2) Convenios de Descentralización			0			0
b3) Convenios de Reasignación			0			0
b4) Otros Convenios y Subsidios			0			0
C. Fondos Distintos de Aportaciones (C=c1+c2)	0	0	0	0	0	0
c1) Fondo para Entidades Federativas y Municipios Productores de Hidrocarburos			0	0	0	0
c2) Fondo Minero			0			0
D. Transferencias, Asignaciones, Subsidios y Subvenciones, y Pensiones y Jubilaciones			0			0
E. Otras Transferencias Federales Etiquetadas			0			0
<b>II. Total de Transferencias Federales Etiquetadas (II = A + B + C + D + E)</b>	0	0	0	0	0	0
<b>III. Ingresos Derivados de Financiamientos (III = A)</b>	0	0	0	0	0	0
A. Ingresos Derivados de Financiamientos			0			0
<b>IV. Total de Ingresos (IV = I + II + III)</b>	30,000,000	2,378,139	32,378,139	32,378,137	32,216,137	2,216,137
<b>Datos Informativos</b>						
1. Ingresos Derivados de Financiamientos con Fuente de Pago de Ingresos de Libre Disposición			0			0
2. Ingresos Derivados de Financiamientos con Fuente de Pago de Transferencias Federales Etiquetadas			0			0
<b>3. Ingresos Derivados de Financiamientos (3 = 1 + 2)</b>	0	0	0	0	0	0

"Bajo protesta de decir verdad declaramos que los Estados Financieros y sus notas, son razonablemente correctos y son responsabilidad del emisor"

Maestro Víctor Nicolás Juárez Aguilar  
 Presidente del Tribunal Electoral

Lic. César Jesús Pomas Flores  
 Secretario Ejecutivo

**TRIBUNAL ELECTORAL DEL ESTADO SAN LUIS POTOSÍ (a)**  
**Estado Analítico del Ejercicio del Presupuesto de Egresos Detallado - LDF**  
**Clasificación por Objeto del Gasto (Capítulo y Concepto)**  
**Del 1 de Enero al 31 de Diciembre de 2024 (b)**

Concepto (c)	Egresos					Subejercicio (e)
	Aprobado (d)	Ampliaciones/ (Reducciones)	Modificado	Devengado	Pagado	
<b>I. Gasto No Etiquetado (I=A+B+C+D+E+F+G+H+I)</b>	<b>30,000,000</b>	<b>1,662,000</b>	<b>31,662,000</b>	<b>31,656,945</b>	<b>30,497,027</b>	<b>5,055</b>
<b>A. Servicios Personales (A=a1+a2+a3+a4+a5+a6+a7)</b>	<b>28,602,830</b>	<b>600,000</b>	<b>29,202,830</b>	<b>29,202,830</b>	<b>28,199,852</b>	<b>0</b>
a1) Remuneraciones al Personal de Carácter Permanente	15,149,473	65,914	15,215,387	15,215,387	15,215,387	0
a2) Remuneraciones al Personal de Carácter Transitorio			0			0
a3) Remuneraciones Adicionales y Especiales	4,828,780	255,064	5,083,824	5,083,824	5,083,824	0
a4) Seguridad Social	4,117,561	241,086	4,358,667	4,358,667	3,845,348	0
a5) Otras Prestaciones Sociales y Económicas	2,528,800	44,552	2,573,352	2,573,352	2,063,693	0
a6) Previsiones			0			0
a7) Pago de Estímulos a Servidores Públicos	1,978,216	-6,616	1,971,600	1,971,600	1,971,600	0
<b>B. Materiales y Suministros (B=b1+b2+b3+b4+b5+b6+b7+b8+b9)</b>	<b>205,380</b>	<b>234,384</b>	<b>439,764</b>	<b>439,764</b>	<b>439,764</b>	<b>0</b>
b1) Materiales de Administración, Emisión de Documentos y Artículos Oficiales	154,380	39,316	193,696	193,696	193,696	0
b2) Alimentos y Utensilios	10,500	84,582	95,082	95,082	95,082	0
b3) Materias Primas y Materiales de Producción y Comercialización	0	161	161	161	161	0
b4) Materiales y Artículos de Construcción y de Reparación	1,500	4,114	5,614	5,614	5,614	0
b5) Productos Químicos, Farmacéuticos y de Laboratorio	0	2,958	2,958	2,958	2,958	0
b6) Combustibles, Lubricantes y Aditivos	18,500	108,245	126,745	126,745	126,745	0
b7) Vestuario, Blancos, Prendas de Protección y Artículos Deportivos	0	40	40	40	40	0
b8) Materiales y Suministros Para Seguridad			0			0
b9) Herramientas, Refacciones y Accesorios Menores	20,500	-5,032	15,468	15,468	15,468	0
<b>C. Servicios Generales (C=c1+c2+c3+c4+c5+c6+c7+c8+c9)</b>	<b>1,191,780</b>	<b>754,428</b>	<b>1,946,218</b>	<b>1,941,162</b>	<b>1,784,223</b>	<b>5,055</b>
c1) Servicios Básicos	144,335	111,055	255,390	255,390	255,390	0
c2) Servicios de Arrendamiento	644,022	99,530	743,552	743,552	743,552	0
c3) Servicios Profesionales, Científicos, Técnicos y Otros Servicios	9,500	2,868	12,368	12,368	12,368	0
c4) Servicios Financieros, Bancarios y Comerciales	50,100	4,943	55,043	55,043	55,043	0
c5) Servicios de Instalación, Reparación, Mantenimiento y Conservación	35,500	94,922	130,422	130,422	130,422	0
c6) Servicios de Comunicación Social y Publicidad			0			0
c7) Servicios de Traslado y Viajes	50,000	-18,211	31,789	31,789	31,789	0
c8) Servicios Oficiales			0			0
c9) Otros Servicios Generales	258,333	459,322	717,655	712,600	555,661	5,055
<b>D. Transferencias, Asignaciones, Subsidios y Otras Ayudas (D=d1+d2+d3+d4+d5+d6+d7+d8+d9)</b>	<b>0</b>	<b>0</b>	<b>0</b>	<b>0</b>	<b>0</b>	<b>0</b>
d1) Transferencias Internas y Asignaciones al Sector Público			0			0
d2) Transferencias al Resto del Sector Público			0			0
d3) Subsidios y Subvenciones			0			0
d4) Ayudas Sociales			0			0
d5) Pensiones y Jubilaciones			0			0
d6) Transferencias a Fideicomisos, Mandatos y Otros Análogos			0			0
d7) Transferencias a la Seguridad Social			0			0
d8) Donativos			0			0
d9) Transferencias al Exterior			0			0
<b>E. Bienes Muebles, Inmuebles e Intangibles (E=e1+e2+e3+e4+e5+e6+e7+e8+e9)</b>	<b>0</b>	<b>73,188</b>	<b>73,188</b>	<b>73,188</b>	<b>73,188</b>	<b>0</b>
e1) Mobiliario y Equipo de Administración	0	26,674	26,674	26,674	26,674	0
e2) Mobiliario y Equipo Educativo y Recreativo			0			0
e3) Equipo e Instrumental Médico y de Laboratorio			0			0
e4) Vehículos y Equipo de Transporte			0			0
e5) Equipo de Defensa y Seguridad			0			0
e6) Maquinaria, Otros Equipos y Herramientas	0	46,514	46,514	46,514	46,514	0
e7) Activos Biológicos			0			0
e8) Bienes Inmuebles			0			0
e9) Activos Intangibles			0			0
<b>F. Inversión Pública (F=f1+f2+f3)</b>	<b>0</b>	<b>0</b>	<b>0</b>	<b>0</b>	<b>0</b>	<b>0</b>
f1) Obra Pública en Bienes de Dominio Público			0		0	0
f2) Obra Pública en Bienes Propios			0			0
f3) Proyectos Productivos y Acciones de Fomento			0			0
<b>G. Inversiones Financieras y Otras Provisiones (G=g1+g2+g3+g4+g5+g6+g7)</b>	<b>0</b>	<b>0</b>	<b>0</b>	<b>0</b>	<b>0</b>	<b>0</b>
g1) Inversiones Para el Fomento de Actividades Productivas			0		0	0
g2) Acciones y Participaciones de Capital			0			0
g3) Compra de Títulos y Valores			0			0
g4) Concesión de Préstamos			0			0
g5) Inversiones en Fideicomisos, Mandatos y Otros Análogos			0			0
Fideicomiso de Desastres Naturales (informativo)			0			0
g6) Otras Inversiones Financieras			0			0
g7) Provisiones para Contingencias y Otras Erogaciones Especiales			0			0
<b>H. Participaciones y Aportaciones (H=h1+h2+h3)</b>	<b>0</b>	<b>0</b>	<b>0</b>	<b>0</b>	<b>0</b>	<b>0</b>
h1) Participaciones			0		0	0
h2) Aportaciones			0			0
h3) Convenios			0			0
<b>I. Deuda Pública (I=i1+i2+i3+i4+i5+i6+i7)</b>	<b>0</b>	<b>0</b>	<b>0</b>	<b>0</b>	<b>0</b>	<b>0</b>
i1) Amortización de la Deuda Pública			0		0	0
i2) Intereses de la Deuda Pública			0			0
i3) Comisiones de la Deuda Pública			0			0
i4) Gastos de la Deuda Pública			0			0
i5) Costo por Coberturas			0			0
i6) Apoyos Financieros			0			0
i7) Adeudos de Ejercicios Fiscales Anteriores (ADEFAS)			0			0

**TRIBUNAL ELECTORAL DEL ESTADO SAN LUIS POTOSÍ (a)**  
**Estado Analítico del Ejercicio del Presupuesto de Egresos Detallado - LDF**  
**Clasificación por Objeto del Gasto (Capítulo y Concepto)**  
**Del 1 de Enero al 31 de Diciembre de 2024 (b)**

Concepto (c)	Egresos					Subejercicio (e)
	Aprobado (d)	Ampliaciones/ (Reducciones)	Modificado	Devengado	Pagado	
<b>II. Gasto Etiquetado (II=A+B+C+D+E+F+G+H+I)</b>	0	0	0	0	0	0
<b>A. Servicios Personales (A=a1+a2+a3+a4+a5+a6+a7)</b>	0	0	0	0	0	0
a1) Remuneraciones al Personal de Carácter Permanente	0	0	0	0	0	0
a2) Remuneraciones al Personal de Carácter Transitorio	0	0	0	0	0	0
a3) Remuneraciones Adicionales y Especiales	0	0	0	0	0	0
a4) Seguridad Social	0	0	0	0	0	0
a5) Otras Prestaciones Sociales y Económicas	0	0	0	0	0	0
a6) Provisiones	0	0	0	0	0	0
a7) Pago de Estímulos a Servidores Públicos	0	0	0	0	0	0
<b>B. Materiales y Suministros (B=b1+b2+b3+b4+b5+b6+b7+b8+b9)</b>	0	0	0	0	0	0
b1) Materiales de Administración, Emisión de Documentos y Artículos Oficiales	0	0	0	0	0	0
b2) Alimentos y Utensilios	0	0	0	0	0	0
b3) Materias Primas y Materiales de Producción y Comercialización	0	0	0	0	0	0
b4) Materiales y Artículos de Construcción y de Reparación	0	0	0	0	0	0
b5) Productos Químicos, Farmacéuticos y de Laboratorio	0	0	0	0	0	0
b6) Combustibles, Lubricantes y Aditivos	0	0	0	0	0	0
b7) Vestuario, Blancos, Prendas de Protección y Artículos Deportivos	0	0	0	0	0	0
b8) Materiales y Suministros Para Seguridad	0	0	0	0	0	0
b9) Herramientas, Refacciones y Accesorios Menores	0	0	0	0	0	0
<b>C. Servicios Generales (C=c1+c2+c3+c4+c5+c6+c7+c8+c9)</b>	0	0	0	0	0	0
c1) Servicios Básicos	0	0	0	0	0	0
c2) Servicios de Arrendamiento	0	0	0	0	0	0
c3) Servicios Profesionales, Científicos, Técnicos y Otros Servicios	0	0	0	0	0	0
c4) Servicios Financieros, Bancarios y Comerciales	0	0	0	0	0	0
c5) Servicios de Instalación, Reparación, Mantenimiento y Conservación	0	0	0	0	0	0
c6) Servicios de Comunicación Social y Publicidad	0	0	0	0	0	0
c7) Servicios de Traslado y Viáticos	0	0	0	0	0	0
c8) Servicios Oficiales	0	0	0	0	0	0
c9) Otros Servicios Generales	0	0	0	0	0	0
<b>D. Transferencias, Asignaciones, Subsidios y Otras Ayudas (D=d1+d2+d3+d4+d5+d6+d7+d8+d9)</b>	0	0	0	0	0	0
d1) Transferencias Internas y Asignaciones al Sector Público	0	0	0	0	0	0
d2) Transferencias al Resto del Sector Público	0	0	0	0	0	0
d3) Subsidios y Subvenciones	0	0	0	0	0	0
d4) Ayudas Sociales	0	0	0	0	0	0
d5) Pensiones y Jubilaciones	0	0	0	0	0	0
d6) Transferencias a Fideicomisos, Mandatos y Otros Análogos	0	0	0	0	0	0
d7) Transferencias a la Seguridad Social	0	0	0	0	0	0
d8) Donativos	0	0	0	0	0	0
d9) Transferencias al Exterior	0	0	0	0	0	0
<b>E. Bienes Muebles, Inmuebles e Intangibles (E=e1+e2+e3+e4+e5+e6+e7+e8+e9)</b>	0	0	0	0	0	0
e1) Mobiliario y Equipo de Administración	0	0	0	0	0	0
e2) Mobiliario y Equipo Educativo y Recreativo	0	0	0	0	0	0
e3) Equipo e Instrumental Médico y de Laboratorio	0	0	0	0	0	0
e4) Vehículos y Equipo de Transporte	0	0	0	0	0	0
e5) Equipo de Defensa y Seguridad	0	0	0	0	0	0
e6) Maquinaria, Otros Equipos y Herramientas	0	0	0	0	0	0
e7) Activos Biológicos	0	0	0	0	0	0
e8) Bienes Inmuebles	0	0	0	0	0	0
e9) Activos Intangibles	0	0	0	0	0	0
<b>F. Inversión Pública (F=f1+f2+f3)</b>	0	0	0	0	0	0
f1) Obra Pública en Bienes de Dominio Público	0	0	0	0	0	0
f2) Obra Pública en Bienes Propios	0	0	0	0	0	0
f3) Proyectos Productivos y Acciones de Fomento	0	0	0	0	0	0
<b>G. Inversiones Financieras y Otras Provisiones (G=g1+g2+g3+g4+g5+g6+g7)</b>	0	0	0	0	0	0
g1) Inversiones Para el Fomento de Actividades Productivas	0	0	0	0	0	0
g2) Acciones y Participaciones de Capital	0	0	0	0	0	0
g3) Compra de Títulos y Valores	0	0	0	0	0	0
g4) Concesión de Préstamos	0	0	0	0	0	0
g5) Inversiones en Fideicomisos, Mandatos y Otros Análogos	0	0	0	0	0	0
Fideicomiso de Desastres Naturales (Informativo)	0	0	0	0	0	0
g6) Otras Inversiones Financieras	0	0	0	0	0	0
g7) Provisiones para Contingencias y Otras Erogaciones Especiales	0	0	0	0	0	0
<b>H. Participaciones y Aportaciones (H=h1+h2+h3)</b>	0	0	0	0	0	0
h1) Participaciones	0	0	0	0	0	0
h2) Aportaciones	0	0	0	0	0	0
h3) Convenios	0	0	0	0	0	0
<b>I. Deuda Pública (I=i1+i2+i3+i4+i5+i6+i7)</b>	0	0	0	0	0	0
i1) Amortización de la Deuda Pública	0	0	0	0	0	0
i2) Intereses de la Deuda Pública	0	0	0	0	0	0
i3) Comisiones de la Deuda Pública	0	0	0	0	0	0
i4) Gastos de la Deuda Pública	0	0	0	0	0	0
i5) Costo por Coberturas	0	0	0	0	0	0
i6) Apoyos Financieros	0	0	0	0	0	0
i7) Adeudos de Ejercicios Fiscales Anteriores (ADEFAS)	0	0	0	0	0	0

**TRIBUNAL ELECTORAL DEL ESTADO SAN LUIS POTOSÍ (a)**  
**Estado Analítico del Ejercicio del Presupuesto de Egresos Detallado - LDF**  
**Clasificación por Objeto del Gasto (Capítulo y Concepto)**  
**Del 1 de Enero al 31 de Diciembre de 2024 (b)**

Concepto (c)	Egresos					Subejercicio (e)
	Aprobado (d)	Ampliaciones/ (Reducciones)	Modificado	Devengado	Pagado	
III. Total de Egresos (III = I + II)	30,000,000	1,662,000	31,662,000	31,656,945	30,497,027	5,055

\*Bajo protesta de decir verdad declaramos que los Estados Financieros y sus notas, son razonablemente correctos y son responsabilidad del emisor.\*  
 Maestro Víctor Nicolás Juárez Aguilar  
 Presidente del Tribunal Electoral

Lic. César Jesús Pomar Flores  
 Secretario Ejecutivo





**TRIBUNAL ELECTORAL DEL ESTADO SAN LUIS POTOSÍ (a)**  
**Estado Analítico del Ejercicio del Presupuesto de Egresos Detallado - LDF**  
**Clasificación Funcional (Finalidad y Función)**  
**Del 1 de Enero al 31 de Diciembre de 2024 (b)**

Concepto (c)	Egresos					Subejercicio (e)
	Aprobado (d)	Ampliaciones/ (Reducciones)	Modificado	Devengado	Pagado	
d1) Transacciones de la Deuda Pública / Costo Financiero de la Deuda			0			0
d2) Transferencias, Participaciones y Aportaciones Entre Diferentes Niveles y Ordenes de Gobierno			0			0
d3) Saneamiento del Sistema Financiero			0			0
d4) Adeudos de Ejercicios Fiscales Anteriores			0			0
<b>III. Total de Egresos (III = I + II)</b>	<b>30,000,000</b>	<b>1,662,000</b>	<b>31,662,000</b>	<b>31,656,945</b>	<b>30,497,027</b>	<b>5,055</b>

"Bajo protesta de decir verdad declaramos que los Estados Financieros y sus notas, son razonablemente correctos y son responsabilidad del emisor "

Maestro Víctor Nicolás Juárez Aguilar  
 Presidente del Tribunal Electoral

Lic. César Jesús Porras Flores  
 Secretario Ejecutivo





TRIBUNAL ELECTORAL DEL ESTADO SAN LUIS POTOSÍ (a)						
Proyecciones de Ingresos - LDF						
(PESOS)						
(CIFRAS NOMINALES)						
Concepto (b)	Año en Cuestión 2024 (de iniciativa de Ley) (c)	2025(d)	2026 (d)	2027 (d)	2028 (d)	2029 (d)
<b>1. Ingresos de Libre Disposición (1=A+B+C+D+E+F+G+H+I+J+K+L)</b>	<b>40,858,629</b>	<b>36,000,000</b>	<b>38,000,000</b>	<b>36,000,000</b>	<b>38,000,000</b>	<b>40,000,000</b>
A. Impuestos	0	0	0	0	0	0
B. Cuotas y Aportaciones de Seguridad Social	0	0	0	0	0	0
C. Contribuciones de Mejoras	0	0	0	0	0	0
D. Derechos	0	0	0	0	0	0
E. Productos	0	0	0	0	0	0
F. Aprovechamientos	0	0	0	0	0	0
G. Ingresos por Venta de Bienes y Prestación de Servicios	0	0	0	0	0	0
H. Participaciones	0	0	0	0	0	0
I. Incentivos Derivados de la Colaboración Fiscal	0	0	0	0	0	0
J. Transferencias y Asignaciones	0	0	0	0	0	0
K. Convenios	40,858,629	36,000,000	38,000,000	36,000,000	38,000,000	40,000,000
L. Otros Ingresos de Libre Disposición	0	0	0	0	0	0
<b>2. Transferencias Federales Etiquetadas (2=A+B+C+D+E)</b>	<b>0</b>	<b>0</b>	<b>0</b>	<b>0</b>	<b>0</b>	<b>0</b>
A. Aportaciones	0	0	0	0	0	0
B. Convenios	0	0	0	0	0	0
C. Fondos Distintos de Aportaciones	0	0	0	0	0	0
D. Transferencias, Asignaciones, Subsidios y Subvenciones, y Pensiones y Jubilaciones	0	0	0	0	0	0
E. Otras Transferencias Federales Etiquetadas	0	0	0	0	0	0
<b>3. Ingresos Derivados de Financiamientos (3=A)</b>	<b>0</b>	<b>0</b>	<b>0</b>	<b>0</b>	<b>0</b>	<b>0</b>
A. Ingresos Derivados de Financiamientos	0	0	0	0	0	0
<b>4. Total de Ingresos Proyectados (4=1+2+3)</b>	<b>40,858,629</b>	<b>36,000,000</b>	<b>38,000,000</b>	<b>36,000,000</b>	<b>38,000,000</b>	<b>40,000,000</b>
<b>Datos Informativos</b>						
1. Ingresos Derivados de Financiamientos con Fuente de Pago de Recursos de Libre Disposición	0	0	0	0	0	0
2. Ingresos derivados de Financiamientos con Fuente de Pago de Transferencias Federales Etiquetadas	0	0	0	0	0	0
3. Ingresos Derivados de Financiamiento (3 = 1 + 2)	0	0	0	0	0	0

Maestro Víctor Nicolás Juárez Aguilar  
Presidente del Tribunal Electoral

Lic. César Jesús Porras Flores  
Secretario Ejecutivo

TRIBUNAL ELECTORAL DEL ESTADO SAN LUIS POTOSÍ (a)						
Proyecciones de Egresos - LDF						
(PESOS)						
(CIFRAS NOMINALES)						
Concepto (b)	Año en Cuestión					
	2024 (de proyecto de presupuesto) (c)	2025(d)	2026 (d)	2027 (d)	2028 (d)	2029 (d)
<b>1. Gasto No Etiquetado (1=A+B+C+D+E+F+G+H+I)</b>	<b>40,858,629</b>	<b>36,000,000</b>	<b>38,000,000</b>	<b>36,000,000</b>	<b>38,000,000</b>	<b>40,000,000</b>
A. Servicios Personales	33,970,910	29,761,210	31,500,000	31,500,000	32,000,000	33,000,000
B. Materiales y Suministros	1,476,467	1,678,900	2,000,000	1,500,000	2,200,000	2,200,000
C. Servicios Generales	3,861,252	4,059,890	3,000,000	3,000,000	3,800,000	3,800,000
D. Transferencias, Asignaciones, Subsidios y Otras Ayudas	0	0	0	0	0	0
E. Bienes Muebles, Inmuebles e Intangibles	1,550,000	500,000	1,500,000	0	0	1,000,000
F. Inversión Pública	0	0	0	0	0	0
G. Inversiones Financieras y Otras Provisiones	0	0	0	0	0	0
H. Participaciones y Aportaciones	0	0	0	0	0	0
I. Deuda Pública	0	0	0	0	0	0
<b>2. Gasto Etiquetado (2=A+B+C+D+E+F+G+H+I)</b>	<b>0</b>	<b>0</b>	<b>0</b>	<b>0</b>	<b>0</b>	<b>0</b>
A. Servicios Personales	0	0	0	0	0	0
B. Materiales y Suministros	0	0	0	0	0	0
C. Servicios Generales	0	0	0	0	0	0
D. Transferencias, Asignaciones, Subsidios y Otras Ayudas	0	0	0	0	0	0
E. Bienes Muebles, Inmuebles e Intangibles	0	0	0	0	0	0
F. Inversión Pública	0	0	0	0	0	0
G. Inversiones Financieras y Otras Provisiones	0	0	0	0	0	0
H. Participaciones y Aportaciones	0	0	0	0	0	0
I. Deuda Pública	0	0	0	0	0	0
<b>3. Total de Egresos Proyectados (3 = 1 + 2)</b>	<b>40,858,629</b>	<b>36,000,000</b>	<b>38,000,000</b>	<b>36,000,000</b>	<b>38,000,000</b>	<b>40,000,000</b>

Maestro Víctor Nicolás Juárez Aguilar  
 Presidente del Tribunal Electoral

Lic. César Jesús Porras Flores  
 Secretario Ejecutivo

TRIBUNAL ELECTORAL DEL ESTADO SAN LUIS POTOSÍ (a)						
Resultados de Egresos - LDF						
(PESOS)						
Concepto (b)	2019 (c)	2020 (c)	2021 (c)	2022 (c)	2023 (c)	2024 (d)
<b>1. Gasto No Etiquetado (1=A+B+C+D+E+F+G+H+I)</b>	<b>0</b>	<b>0</b>	<b>0</b>	<b>0</b>	<b>0</b>	<b>0</b>
A. Servicios Personales	0	0	0	0	0	0
B. Materiales y Suministros	0	0	0	0	0	0
C. Servicios Generales	0	0	0	0	0	0
D. Transferencias, Asignaciones, Subsidios y Otras Ayudas	0	0	0	0	0	0
E. Bienes Muebles, Inmuebles e Intangibles	0	0	0	0	0	0
F. Inversión Pública	0	0	0	0	0	0
G. Inversiones Financieras y Otras Provisiones	0	0	0	0	0	0
H. Participaciones y Aportaciones	0	0	0	0	0	0
I. Deuda Pública	0	0	0	0	0	0
<b>2. Gasto Etiquetado (2=A+B+C+D+E+F+G+H+I)</b>	<b>25,751,568</b>	<b>27,625,614</b>	<b>32,540,230</b>	<b>31,614,721</b>	<b>29,995,856</b>	<b>31,656,944</b>
A. Servicios Personales	24,093,569	25,728,522	28,787,449	27,970,910	28,096,943	29,202,830
B. Materiales y Suministros	231,896	293,063	496,320	478,175	221,288	439,764
C. Servicios Generales	1,371,405	1,541,352	2,603,909	1,861,252	1,676,436	1,941,162
D. Transferencias, Asignaciones, Subsidios y Otras Ayudas	0	0	0	0	0	0
E. Bienes Muebles, Inmuebles e Intangibles	54,698	62,677	652,552	1,304,384	1,189	73,188
F. Inversión Pública	0	0	0	0	0	0
G. Inversiones Financieras y Otras Provisiones	0	0	0	0	0	0
H. Participaciones y Aportaciones	0	0	0	0	0	0
I. Deuda Pública	0	0	0	0	0	0
<b>3. Total del Resultado de Egresos (3=1+2)</b>	<b>25,751,568</b>	<b>27,625,614</b>	<b>32,540,230</b>	<b>31,614,721</b>	<b>29,995,856</b>	<b>31,656,944</b>

Lic. Víctor Nicolás Juárez Aguilar  
 Presidente del Tribunal Electoral

Lic. César Jesús Porras Flores  
 Secretario Ejecutivo

TRIBUNAL ELECTORAL DEL ESTADO SAN LUIS POTOSÍ (a)						
Resultados de Ingresos - LDF						
(PESOS)						
Concepto (b)	2019 (c)	2020 (c)	2021 (c)	2022 (c)	2023 (c)	2024 (d)
<b>1. Ingresos de Libre Disposición (1=A+B+C+D+E+F+G+H+I+J+K+L)</b>	<b>0</b>	<b>0</b>	<b>0</b>	<b>24,395</b>	<b>79,006</b>	<b>716,139</b>
A. Impuestos	0	0	0			
B. Cuotas y Aportaciones de Seguridad Social	0	0	0			
C. Contribuciones de Mejoras	0	0	0			
D. Derechos	0	0	0			
E. Productos	0	0	0			
F. Aprovechamientos	0	0	0	10,895	7,747	9,327
G. Ingresos por Venta de Bienes y Prestación de Servicios	0	0	0	13,500	71,259	706,812
H. Participaciones	0	0	0	0	0	0
I. Incentivos Derivados de la Colaboración Fiscal	0	0	0	0	0	0
J. Transferencias y Asignaciones	0	0	0	0	0	0
K. Convenios	0	0	0	0	0	0
L. Otros Ingresos de Libre Disposición	0	0	0	0	0	0
<b>2. Transferencias Federales Etiquetadas (2=A+B+C+D+E)</b>	<b>25,868,258</b>	<b>27,636,363</b>	<b>32,374,765</b>	<b>31,614,721</b>	<b>30,000,000</b>	<b>31,661,998</b>
A. Aportaciones	0	0	0	0	0	0
B. Convenios	0	0	0	0	0	0
C. Fondos Distintos de Aportaciones	0	0	0	0	0	0
D. Transferencias, Asignaciones, Subsidios y Subvenciones, y Pensiones y Jubilaciones	25,868,258	27,636,363	32,374,765	31,614,721	30,000,000	31,661,998
E. Otras Transferencias Federales Etiquetadas	0	0	0	0	0	0
<b>3. Ingresos Derivados de Financiamientos (3=A)</b>	<b>0</b>	<b>0</b>	<b>0</b>	<b>0</b>	<b>0</b>	<b>0</b>
A. Ingresos Derivados de Financiamientos	0	0	0	0	0	0
<b>4. Total de Resultados de Ingresos (4=1+2+3)</b>	<b>25,868,258</b>	<b>27,636,363</b>	<b>32,374,765</b>	<b>31,639,116</b>	<b>30,079,006</b>	<b>32,378,137</b>
<b>Datos Informativos</b>						
1. Ingresos Derivados de Financiamientos con Fuente de Pago de Recursos de Libre Disposición	0	0	0	0	0	0
2. Ingresos derivados de Financiamientos con Fuente de Pago de Transferencias Federales Etiquetadas	0	0	0	0	0	0
3. Ingresos Derivados de Financiamiento (3 = 1 + 2)	0	0	0	0	0	0

Lic. Víctor Nicolás Juárez Aguilar  
Presidente del Tribunal Electoral

Lic. César Jesús Porras Flores  
Secretario Ejecutivo